



Stadtgemeinde Schrems

Rechnungsabschluss 2021



Schrems, am 28. Jänner 2022
Abteilung: Finanzverwaltung

Kundmachung

Der **Entwurf des Rechnungsabschlusses für das Haushaltsjahr 2021** liegt durch 2 Wochen in der Zeit vom 2. Februar bis einschließlich 16. Februar 2022 während der Amtsstunden bei der Stadtgemeinde Schrems (Rathaus, 1. Stock, Zimmer OG.08) zur öffentlichen Einsichtnahme auf.

Innerhalb der Auflagefrist kann jedes Gemeindemitglied schriftlich Stellungnahmen dazu beim Gemeindeamt einbringen.

Die öffentliche Sitzung des Gemeinderates zur Beschlussfassung des Rechnungsabschlusses 2021 findet am

Mittwoch, 16. Februar 2022, um 19.00 Uhr

in der Stadthalle Schrems statt.

Bürgermeister
Peter Müller

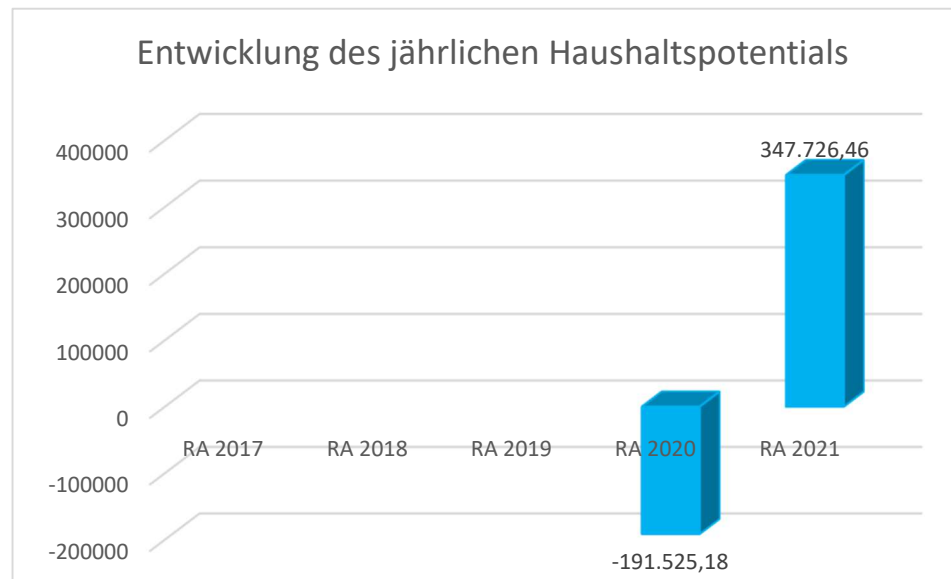
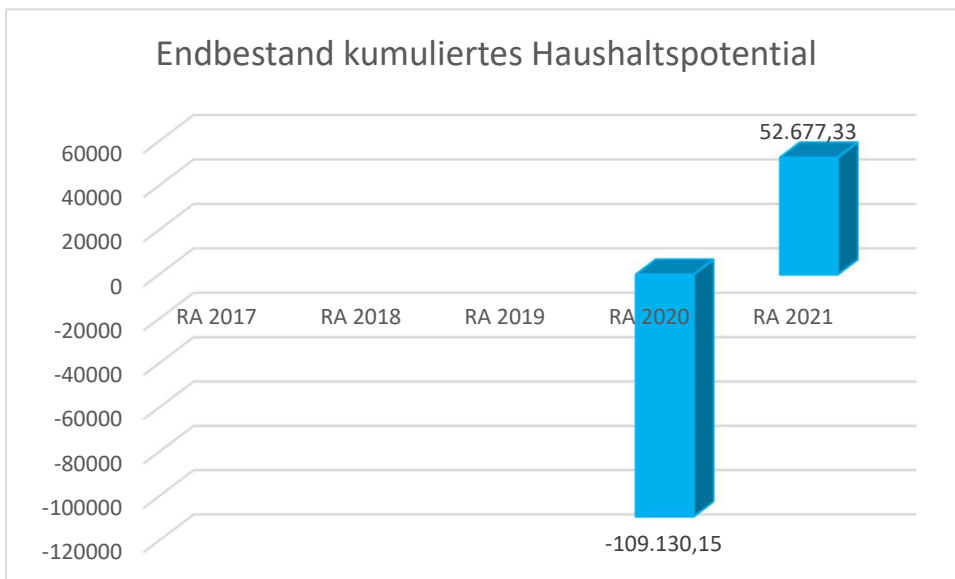


Angeschlagen am:	01.02.2022
Abgenommen am:	17.02.2022

Vorbericht

VORBERICHT zum Rechnungsabschluss 2021 gemäß § 3 der NÖ Gemeindehaushaltsverordnung (NÖ GHVO)

Entwicklung des Haushaltspotentials



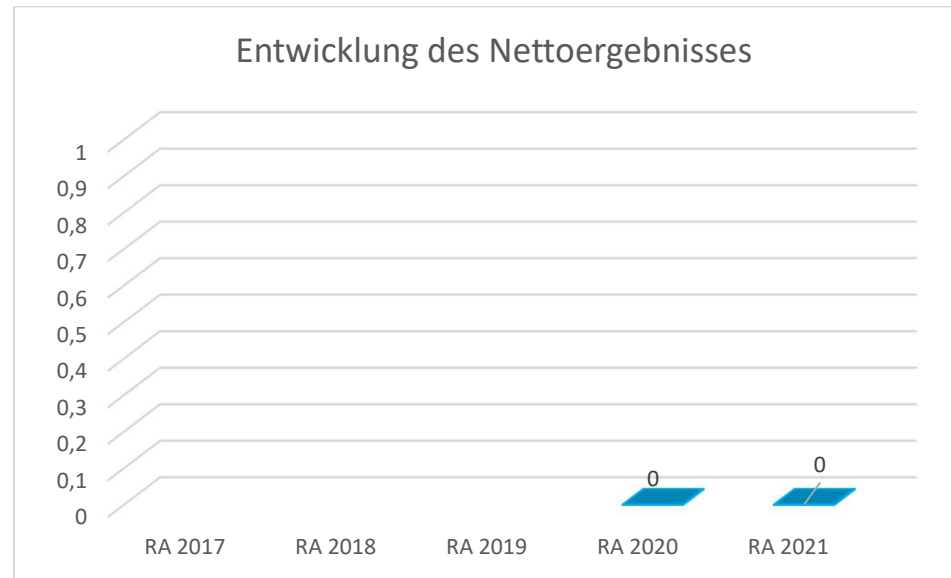
Das Haushaltspotential hat seine Grundlage in § 67 Z. 11 der NÖ Gemeindeordnung 1973 (NÖ GO 1973) und war erstmals im Voranschlag 2020 auszuweisen. Die Angaben zu den Vorjahren entfallen daher.

Das Haushaltspotential ist die Differenz der wiederkehrenden Mittelaufbringungen abzüglich der wiederkehrenden Mittelverwendungen unter Berücksichtigung der entsprechenden Forderungen und Verbindlichkeiten. Das Haushaltspotential ist eine wichtige Kenngröße und gibt die aktuelle Leistungsfähigkeit der Gemeinde wieder. Das schafft Vergleichbarkeit mit der bisherigen Rechtslage, aus der Überschüsse und Abgänge abzuleiten waren und dient der Transparenz.

Wenn das Haushaltspotential innerhalb des Zeitraumes des mittelfristigen Finanzplanes laufend negativ ist, ist ein Haushaltskonsolidierungskonzept zu erstellen (§ 72b Abs. 1 Z. 2 NÖ GO 1973).

Das Haushaltspotential inklusive Vorjahr 2020 der Stadtgemeinde Schrems weist im Rechnungsabschluss 2021 einen Betrag in der Höhe von € 52.677,33 auf.

Entwicklung des Nettoergebnisses



Beim Nettoergebnis handelt es sich um das Ergebnis des Ergebnisvoranschlags und dieses war erstmals für das Haushaltsjahr 2020 auszuweisen. Die Angaben zu den Vorjahren entfallen daher.

Ein positives Nettoergebnis bedeutet daher, dass die Erträge voraussichtlich ausreichend sein werden, die Aufwendungen für die kommunalen Leistungen (inklusive des Werteverzehrs des Anlagevermögens in Form der Abschreibungen) abzudecken.

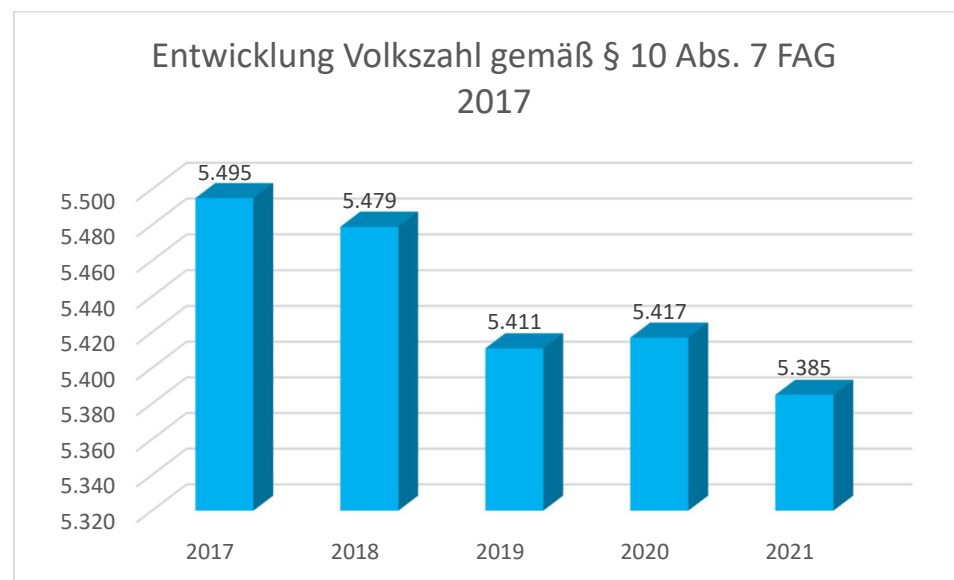
Ein negatives Nettoergebnis heißt, dass dies nicht zur Gänze (in der Höhe des negativen Wertes) möglich ist.

Begründung: Reduktion bei den Ertragsanteilen und Zuschüssen, Erhöhung der Beiträge (z.B. NÖKAS und Sozialhilfe Umlage), Anstieg der nicht finanzwirksamen Sachaufwände (wie z.B. Abschreibungen) führen voraussichtlich zu einem negativen Nettoergebnis.

Begründung durch die Gemeinde:

Für den Ausgleich des Ergebnishaushaltes wurde die Entnahme aus der Haushaltsrücklage in der Höhe von € 238.835,24 durchgeführt. Dadurch weist das Nettoergebnis der Stadtgemeinde Schrems einen Betrag in der Höhe von € 0,00 auf.

Entwicklung der Volkszahl

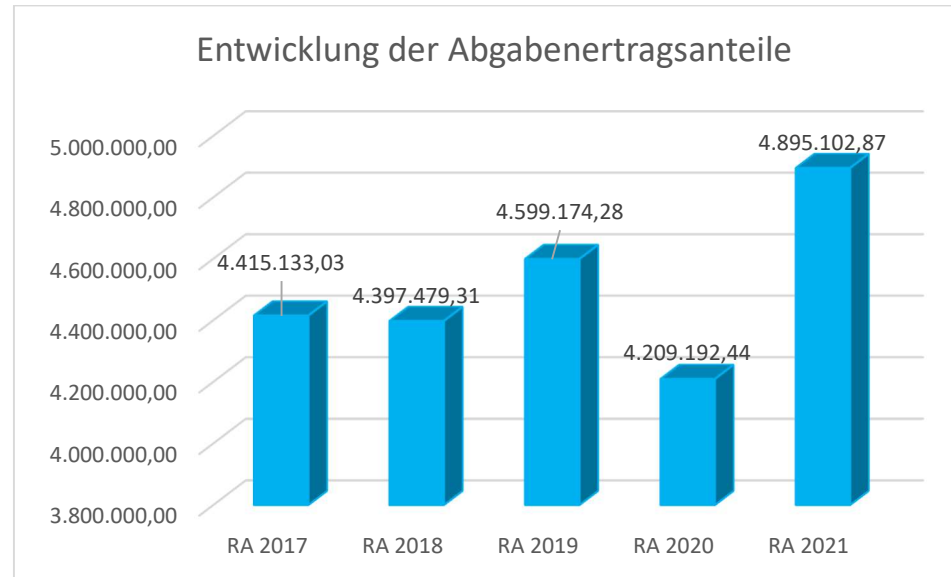


(gemäß § 10 Abs. 7 FAG 2017, BGBl. Nr. 116/2016 in der Fassung BGBl. I Nr. 106/2018)

Die Volkszahl gemäß § 10 Abs 7 FAG 2017 wird jährlich von der Bundesanstalt Statistik Austria zum Stichtag 31. Oktober festgestellt und wirkt mit dem Beginn des übernächsten Kalenderjahres. Sie dient für die Berechnung der Abgabenertragsanteile und darf nicht automatisch mit der Volkszahl für die Berechnung der Gemeinderatsmandate verwechselt werden.

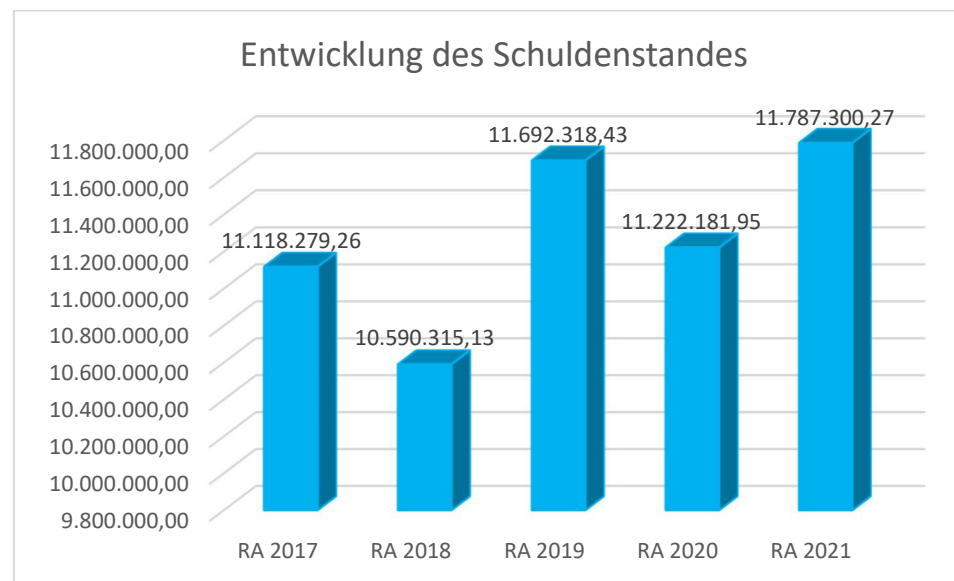
Eine Erhöhung bzw. Verminderung der Volkszahl (jährlich) ist ein wesentlicher Indikator für die Berechnung der Abgabenertragsanteile.

Entwicklung der Abgabenertragsanteile



Die Gebietskörperschaften (Bund, Länder und Gemeinden) erhalten auf Basis des aktuellen Finanzausgleichs aus den gemeinschaftlichen Bundesabgaben (z. B. Umsatzsteuer, Körperschaftssteuer, Lohnsteuer, Versicherungssteuer, Mineralölsteuer, Normverbrauchsabgabe, Tabaksteuer udgl.) entsprechende Anteile. Im Bereich der Gemeinden spielen dabei die Volkszahl und der abgestufte Bevölkerungsschlüssel eine besondere Rolle. Die sogenannten „Abgabenertragsanteile“ bilden in den meisten Gemeinden die wichtigste Einnahmequelle.

Entwicklung des Schuldenstandes

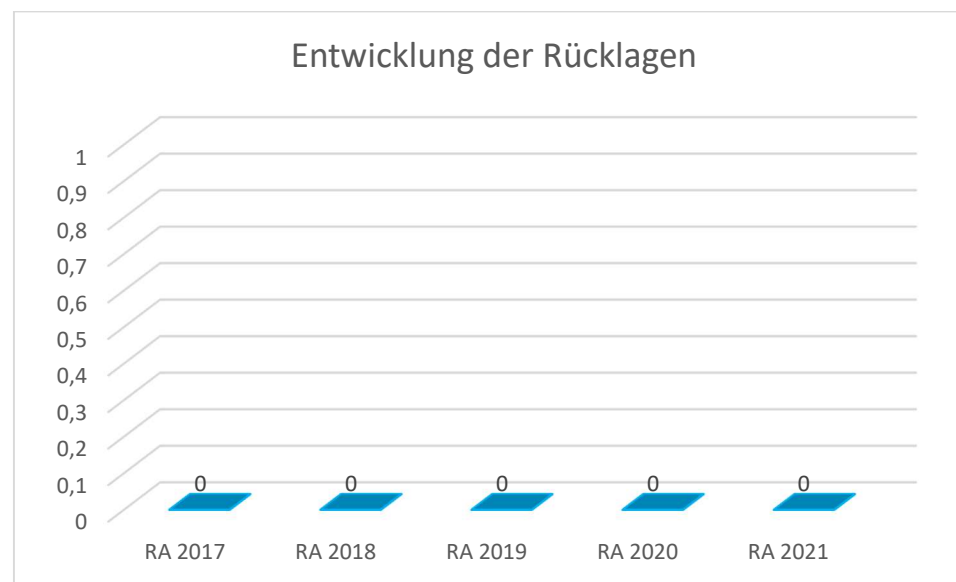


Die Entwicklung des Schuldenstandes zeigt auf, inwieweit der Schuldenstand über die Jahre erhöht oder reduziert wird.

Begründung durch die Gemeinde:

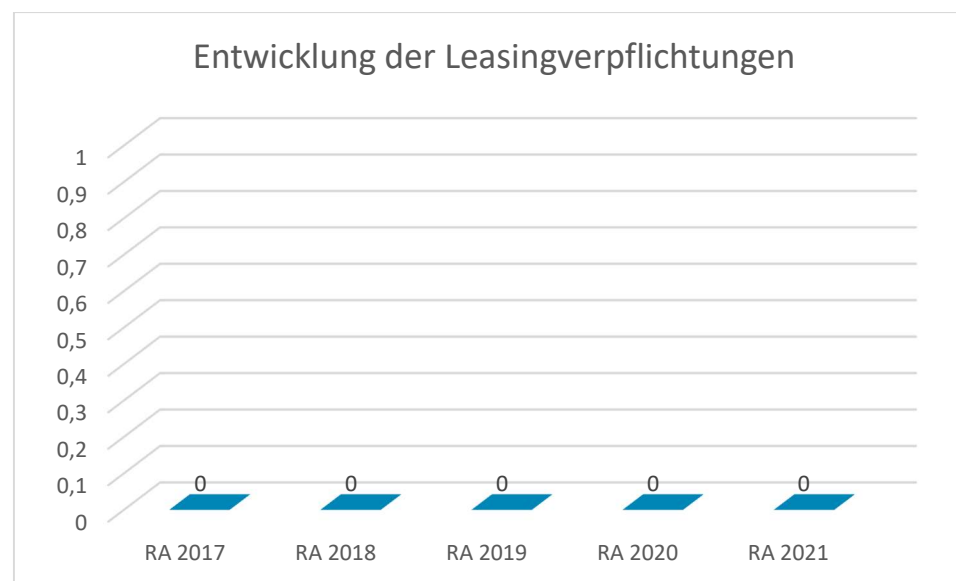
Die Erhöhung des Schuldenstandes der Stadtgemeinde Schrems im Rechnungsabschluss 2021 ist auf die Aufnahme von 4 Darlehen (Straßenbaumaßnahmen, Sanierung Eliasteich, Sanierungen und Erweiterungen Wasser- und Kanalanlagen in der KG Schrems) zurückzuführen.

Entwicklung der Rücklagen mit und ohne Zahlungsmittelreserve



Die Entwicklung der Rücklagen zeigt an, inwieweit Rücklagen vorhanden sind und ob Rücklagen aufgebaut bzw. aufgebraucht werden.

Entwicklung der Leasingverpflichtungen

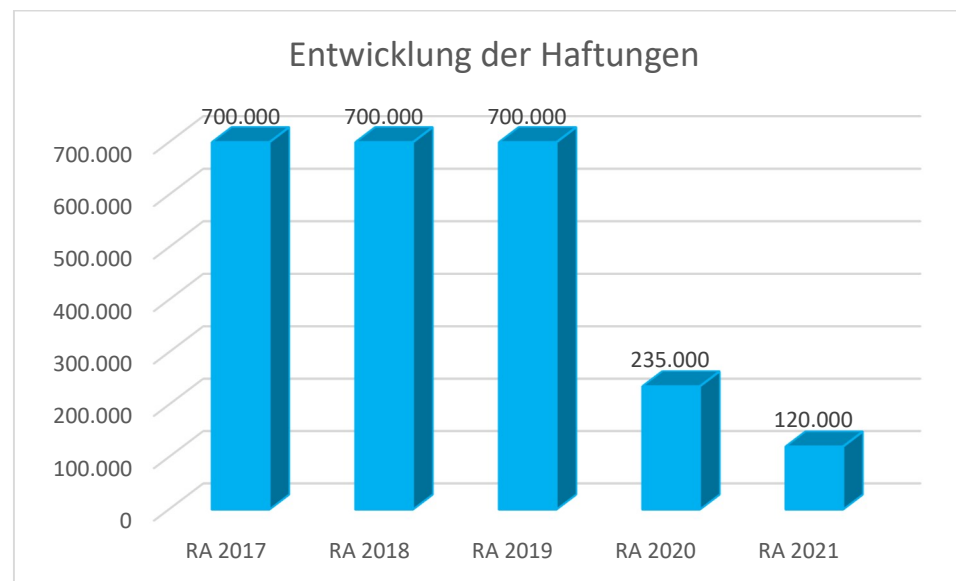


Bei den Leasingverpflichtungen handelt es sich nicht um Finanzschulden (z. B. Darlehen), sondern um Verwaltungsschulden. Unabhängig davon stellen Leasingverbindlichkeiten Leistungsverpflichtungen für die Gemeinden dar und sind daher bei einer allfälligen Finanzlagenberechnung entsprechend zu berücksichtigen.

Die Leasingverpflichtungen sind mit Beginn des Jahres 2020 in einer eigenen Anlage gemäß VRV 2015 festzuhalten.

Derzeit gibt es keine Leasingverpflichtungen der Stadtgemeinde Schrems.

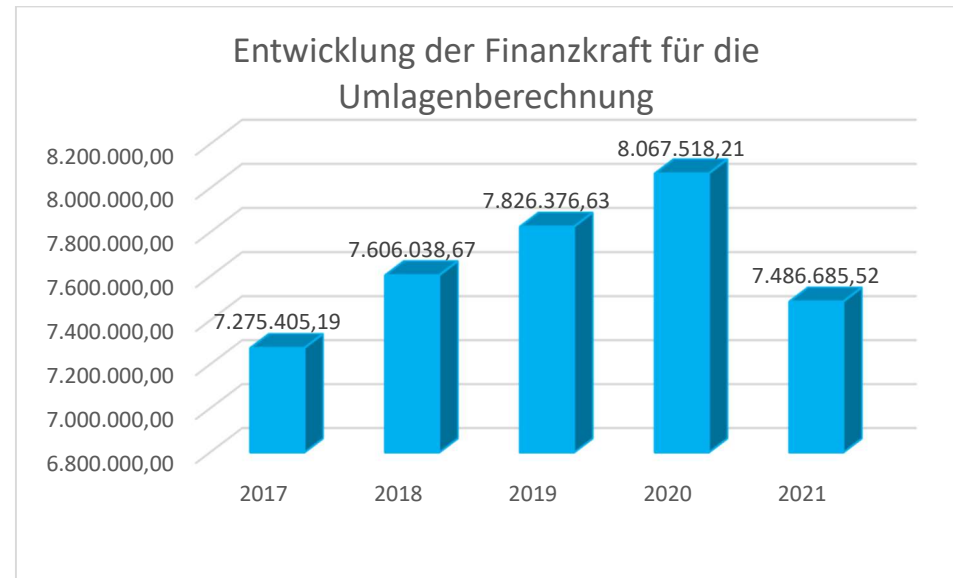
Entwicklung der Haftungen



Eine Gemeinde darf Bürgschaften und sonstige Haftungen nur übernehmen, wenn hierfür ein besonderes Interesse der Gemeinde gegeben ist, der Schuldner nachweist, dass eine ordnungsgemäße Verzinsung und Tilgung gesichert ist, die Haftungen befristet sind, der Betrag, für den gehaftet wird, ziffernmäßig bestimmt ist und die Gemeinde den daraus folgenden Zahlungsverpflichtungen nachkommen kann (vgl. § 78 Abs. 1 NÖ Gemeindeordnung 1973).

Die Stadtgemeinde Schrems hat eine Haftung für die Wohnpark Schrems Liegenschaftsverwertungs- GesmbH übernommen.

Entwicklung der Finanzkraft für die Umlagenberechnung



Die Finanzkraft einer Gemeinde wird aus den

- Erträgen der ausschließlichen Gemeindeabgaben ohne die Gebühren für die Benützung von Gemeindeeinrichtungen und -anlagen und ohne die Interessentenbeiträge von Grundstückseigentümern und Anrainern und
- Ertragsanteilen an den gemeinschaftlichen Bundesabgaben ohne Spielbankenabgabe ermittelt.

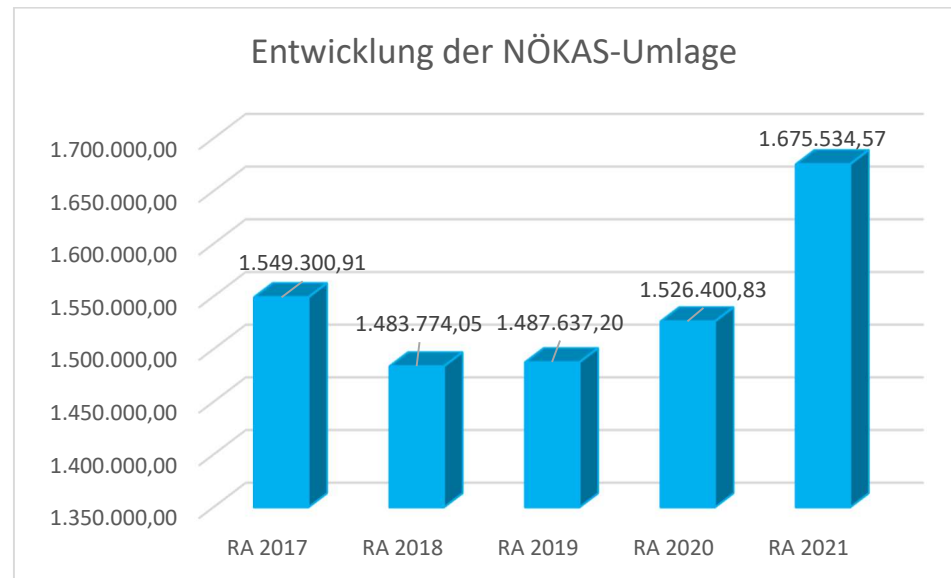
Basis für die Ermittlung der Finanzkraft sind die tatsächlichen Beträge aufgrund der Rechnungsabschlüsse.

Die Darstellung der Entwicklung der Finanzkraft für die Umlagenberechnung hat insbesondere auf die Beitragsleistung der Gemeinden zum NÖ Krankenanstaltensprengel (NÖKAS) und zur Sozialumlage Auswirkungen.

Eine Erhöhung oder Reduktion/ Verminderung der Finanzkraft wirkt sich unmittelbar auf die Beitragsleistung aus.

Je höher die Finanzkraft ist, desto besser ist eine Gemeinde mit Finanzmittel ausgestattet und kann damit den laufenden Betrieb sichern, aber auch Investitionen tätigen. Die jährliche Finanzkraft der Stadtgemeinde Schrems sinkt mit dem Abgang der Volkszahl.

Entwicklung der NÖKAS-Umlage

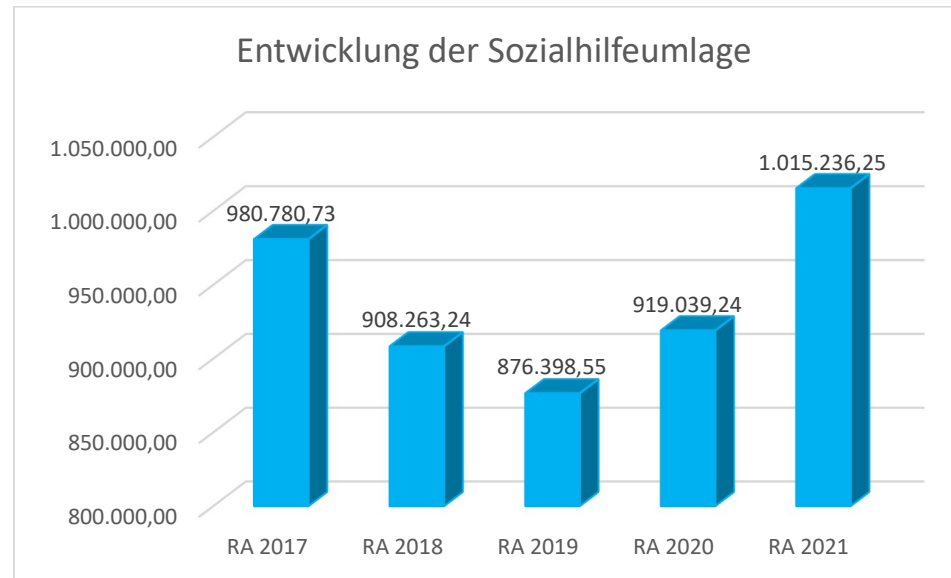


Das Landesgebiet ist Beitragsbezirk und Krankenanstaltensprengel für alle öffentlichen Krankenanstalten in Niederösterreich. Beitragsbezirk und Krankenanstaltensprengel sind ein Gemeindeverband. Dem Gemeindeverband gehören alle Gemeinden Niederösterreichs an. Der Gemeindeverband ist juristische Person, er hat seinen Sitz am Sitz der Landesregierung und trägt die Bezeichnung „NÖ Krankenanstaltensprengel“ (§61 ABS. 1 NÖ Krankenanstaltengesetz – NÖ KAG).

Die Gemeinden haben an den NÖ Krankenanstaltensprengel monatliche Beiträge zu leisten. Berechnungsgrundlage bilden dabei die Volkszahl und die Finanzkraft der Gemeinden. Steigerungen bei der Volkszahl und bei der Finanzkraft führen daher zu höheren Beitragsleistungen bei den Gemeinden.

Diese monatlichen Beiträge werden von den der Gemeinde gebührenden monatlichen Vorschüsse auf die Ertragsanteile an den gemeinschaftlichen Bundesabgaben einbehalten.

Entwicklung der Sozialhilfeumlage



Die Gemeinden haben jährlich einen Beitrag zu den vom Land zu tragenden Kosten der Sozialhilfe, die nicht durch Kostenbeitrags- und Ersatzleistungen oder durch sonstige Zwecke der Sozialhilfe bestimmte Zuschüsse gedeckt sind, in der Höhe von 50% an das Land zu entrichten (§ 44 NÖ Sozialhilfe-Ausführungsgesetz – NÖ SAG).

Die Leistungen für die Sozialhilfe-Umlage werden von der Landesregierung auf die einzelnen Gemeinden nach ihrer Finanzkraft (Finanzkraft für die Umlagenberechnung) aufgeteilt.

Diese monatlichen Beiträge werden von den der Gemeinde gebührenden monatlichen Vorschüssen auf die Ertragsanteile an den gemeinschaftlichen Bundesabgaben einbehalten.

Nachweis der liquiden Mittel (Kassenbestand)

Rechnungsabschluss 2021

Stadtgemeinde Schrems

Nachweis der liquiden Mittel (Kassenbestand)

ZW	MVAG	Konto	Bezeichnung	IBAN	Stand 31.12.2020	Einzahlungen 2021	Auszahlungen 2021	Stand 31.12.2021	Auszug Nr.	Datum
02	1151	200002	Barkasse		2.109,74	36.984,33	37.906,78	1.187,29		
			Bar		2.109,74	36.984,33	37.906,78	1.187,29		
01	1151	210001	Bank Austria - KUNDEN	AT84 1200 0004 5804 1100	11.389,41	571.438,55	582.827,96	0,00	102	06.07.2021
03	1151	210003	Bank Austria	AT41 1200 0004 5804 0904	-131.594,59	212.043,12	80.448,53	0,00	048	30.06.2021
04	1151	210004	Raiffeisenbank Oberes Waldviertel	AT44 3241 5000 0000 4200	-211.707,05	12.671.643,54	12.457.139,98	2.796,51	245	31.12.2021
08	1151	210008	Raiffeisenbank KUNDEN	AT92 3241 5000 0000 0620	8.072,33	6.348.272,34	6.338.670,76	17.673,91	251	31.12.2021
09	1151	210009	Spendenkonto WSP	AT05 2027 2000 0089 1572	975,66	2.866,00	568,09	3.273,57	004	31.12.2021
			Bankkonto		-322.864,24	19.806.263,55	19.459.655,32	23.743,99		
07	1151	906000	Verrechnung		0,00	11.447.684,78	11.447.684,78	0,00		
			Verrechnung		0,00	11.447.684,78	11.447.684,78	0,00		
			Gesamtsumme		-320.754,50	31.290.932,66	30.945.246,88	24.931,28		

			Stand 31.12.2020	Stand 31.12.2021	Veränderung
1151	Kassa, Bankguthaben, Schecks		-320.754,50	24.931,28	345.685,78
B.III	Gesamtsumme liquide Mittel		-320.754,50	24.931,28	345.685,78

Der vorliegende Rechnungsabschluss enthält alle im Rechnungszeitraum erfolgten Gebarungen. Er stimmt mit den Belegen und Aufzeichnungen in den Rechnungsbüchern überein. Die ausgewiesenen buchmäßigen Bestände stimmen mit den tatsächlich vorhandenen Bargeldbeständen und Bankbeständen überein.

Der Bürgermeister



Peter Müller

Die Kassenverwalterin



Eva Hemmer

Der vorliegende Rechnungsabschluss wurde vom Prüfungsausschuss überprüft. Er ist sachlich und rechnerisch richtig.



Mitglieder des Prüfungsausschusses

Ergebnishaushalt Gesamt 1. Ebene (Anlage 1a)
- interne Vergütungen enthalten

MVAG	Mittelverwendungs- und aufbringungsgruppen (1. Ebene)	RA 2021	VA 2021	RA - VA
211	Erträge aus der operativen Verwaltungstätigkeit	14.628.613,02	12.329.500,00	2.299.113,02
212	Erträge aus Transfers	1.477.478,02	1.879.700,00	-402.221,98
213	Finanzerträge	31,87	100,00	-68,13
21	Summe Erträge	16.106.122,91	14.209.300,00	1.896.822,91
221	Personalaufwand	3.638.266,95	3.715.500,00	-77.233,05
222	Sachaufwand (ohne Transferaufwand)	7.861.098,56	5.741.000,00	2.120.098,56
223	Transferaufwand (laufende Transfers und Kapitaltransfers)	4.773.772,19	4.636.000,00	137.772,19
224	Finanzaufwand	71.820,45	79.300,00	-7.479,55
22	Summe Aufwendungen	16.344.958,15	14.171.800,00	2.173.158,15
SA0	Saldo (0) Nettoergebnis (21 - 22)	-238.835,24	37.500,00	-276.335,24
		0,00	0,00	0,00
230	Entnahmen von Haushaltsrücklagen	238.835,24	0,00	238.835,24
240	Zuweisung an Haushaltsrücklagen	0,00	0,00	0,00
23	Summe Haushaltsrücklagen	238.835,24	0,00	238.835,24
SA00	Nettoergebnis nach Zuweisung und Entnahmen von Haushaltsrücklagen (Saldo 0 +/- SU23)	0,00	37.500,00	-37.500,00

Ergebnishaushalt Gesamt 1. und 2. Ebene (Anlage 1a)
- interne Vergütungen enthalten

MVAG	Mittelverwendungs- und aufbringungsgruppen (1. und 2. Ebene)	RA 2021	VA 2021	RA - VA
211	Erträge aus der operativen Verwaltungstätigkeit	14.628.613,02	12.329.500,00	2.299.113,02
2111	Erträge aus eigenen Abgaben	3.791.561,22	3.548.500,00	243.061,22
2112	Erträge aus Ertragsanteilen	4.895.102,87	4.070.000,00	825.102,87
2113	Erträge aus Gebühren	2.144.368,45	2.320.100,00	-175.731,55
2114	Erträge aus Leistungen	1.692.610,53	1.737.800,00	-45.189,47
2115	Erträge aus Besitz und wirtschaftlicher Tätigkeit	169.257,66	183.400,00	-14.142,34
2116	Erträge aus Veräußerung und sonstige Erträge	1.846.682,50	383.800,00	1.462.882,50
2117	Nicht finanzierungswirksame operative Erträge	89.029,79	85.900,00	3.129,79
212	Erträge aus Transfers	1.477.478,02	1.879.700,00	-402.221,98
2121	Transferertrag von Trägern des öffentlichen Rechts	1.098.734,65	1.510.500,00	-411.765,35
2122	Transferertrag von Beteiligungen	0,00	0,00	0,00
2123	Transferertrag von Unternehmen (mit Finanzunternehmen)	0,00	0,00	0,00
2124	Transferertrag von Haushalten und Organisationen ohne Erwerbscharakter	14.998,18	18.400,00	-3.401,82
2125	Transferertrag vom Ausland	0,00	0,00	0,00
2126	Investitions- und Tilgungszuschüsse zwischen Unternehmungen und Betrieben der Gebietskörperschaft und der Gebietskörperschaft	0,00	0,00	0,00
2127	Nicht finanzierungswirksamer Transferertrag	363.745,19	350.800,00	12.945,19
213	Finanzerträge	31,87	100,00	-68,13
2131	Erträge aus Zinsen	31,87	100,00	-68,13
2132	Erträge aus Zinsen aus derivativen Finanzinstrumenten ohne Grundgeschäft	0,00	0,00	0,00
2133	Erträge aus Gewinnentnahmen von marktbestimmten Betrieben	0,00	0,00	0,00
2134	Sonstige Finanzerträge	0,00	0,00	0,00
2135	Erträge aus Dividenden/Gewinnausschüttungen	0,00	0,00	0,00
2136	Sonstige nicht finanzierungswirksame Finanzerträge	0,00	0,00	0,00
21	Summe Erträge	16.106.122,91	14.209.300,00	1.896.822,91
221	Personalaufwand	3.638.266,95	3.715.500,00	-77.233,05
2211	Personalaufwand (Bezüge, Nebengeb., Mehrleistungen)	2.848.887,93	2.854.000,00	-5.112,07
2212	Gesetzlicher und freiwilliger Sozialaufwand	708.397,86	784.400,00	-76.002,14
2213	Sonstiger Personalaufwand	4.541,68	5.900,00	-1.358,32
2214	Nicht finanzierungswirksamer Personalaufwand	76.439,48	71.200,00	5.239,48
222	Sachaufwand (ohne Transferaufwand)	7.861.098,56	5.741.000,00	2.120.098,56
2221	Gebrauchs- und Verbrauchsgüter, Handelswaren	768.224,29	655.600,00	112.624,29
2222	Verwaltungs- und Betriebsaufwand	517.106,20	560.500,00	-43.393,80
2223	Leasing- und Mietaufwand	57.182,63	44.700,00	12.482,63
2224	Instandhaltung	868.127,65	617.700,00	250.427,65
2225	Sonstiger Sachaufwand	3.610.229,66	1.938.300,00	1.671.929,66
2226	Nicht finanzierungswirksamer Sachaufwand	2.040.228,13	1.924.200,00	116.028,13

MVAG	Mittelverwendungs- und aufbringungsgruppen (1. und 2. Ebene)	RA 2021	VA 2021	RA - VA
223	Transferaufwand (laufende Transfers und Kapitaltransfers)	4.773.772,19	4.636.000,00	137.772,19
2231	Transferaufwand an Träger des öffentlichen Rechts	3.795.099,99	3.691.500,00	103.599,99
2232	Transferaufwand an Beteiligungen	0,00	0,00	0,00
2233	Transferaufwand an Unternehmen (mit Finanzunternehmen)	694.724,31	760.600,00	-65.875,69
2234	Transferaufwand an Haushalte und Organisationen ohne Erwerbscharakter	283.947,89	183.900,00	100.047,89
2235	Transferaufwand an das Ausland	0,00	0,00	0,00
2236	Investitions- und Tilgungszuschüsse zwischen Unternehmungen und Betrieben der Gebietskörperschaft und der Gebietskörperschaft	0,00	0,00	0,00
2237	Nicht finanzierungswirksamer Transferaufwand	0,00	0,00	0,00
224	Finanzaufwand	71.820,45	79.300,00	-7.479,55
2241	Zinsen aus Finanzschulden, Finanzierungsleasing, Forderungskauf und derivativen Finanzinstrumenten mit Grundgeschäft	64.170,94	64.300,00	-129,06
2242	Zinsen und sonstige Aufwendungen aus derivativen Finanzinstrumenten ohne Grundgeschäft	0,00	0,00	0,00
2243	Gewinnentnahmen von Unternehmungen und marktbestimmten Betrieben der Gebietskörperschaft (innerhalb der Gebietskörperschaft)	0,00	0,00	0,00
2244	Sonstiger Finanzaufwand	7.649,51	15.000,00	-7.350,49
2245	Nicht finanzierungswirksamer Finanzaufwand	0,00	0,00	0,00
22	Summe Aufwendungen	16.344.958,15	14.171.800,00	2.173.158,15
SA0	Saldo (0) Nettoergebnis (21 - 22)	-238.835,24	37.500,00	-276.335,24
230	Entnahmen von Haushaltsrücklagen	238.835,24	0,00	238.835,24
2301	Entnahmen von Haushaltsrücklagen	238.835,24	0,00	238.835,24
240	Zuweisung an Haushaltsrücklagen	0,00	0,00	0,00
2401	Zuweisung an Haushaltsrücklagen	0,00	0,00	0,00
23	Summe Haushaltsrücklagen	238.835,24	0,00	238.835,24
SA00	Nettoergebnis nach Zuweisung und Entnahmen von Haushaltsrücklagen (Saldo 0 +/- SU23)	0,00	37.500,00	-37.500,00

Ergebnishaushalt Bereichsbudget 1. und 2. Ebene (Anlage 1a)

Vertretungskörper und allgemeine Verwaltung (Gruppe 0)

MVAG	Mittelverwendungs- und aufbringungsgruppen (1. und 2. Ebene)	RA 2021	VA 2021	RA - VA
211	Erträge aus der operativen Verwaltungstätigkeit	623.373,09	351.100,00	272.273,09
2111	Erträge aus eigenen Abgaben	0,00	0,00	0,00
2112	Erträge aus Ertragsanteilen	0,00	0,00	0,00
2113	Erträge aus Gebühren	0,00	0,00	0,00
2114	Erträge aus Leistungen	4.389,40	10.500,00	-6.110,60
2115	Erträge aus Besitz und wirtschaftlicher Tätigkeit	0,00	0,00	0,00
2116	Erträge aus Veräußerung und sonstige Erträge	590.661,21	312.200,00	278.461,21
2117	Nicht finanzierungswirksame operative Erträge	28.322,48	28.400,00	-77,52
212	Erträge aus Transfers	38.156,88	179.900,00	-141.743,12
2121	Transferertrag von Trägern des öffentlichen Rechts	27.694,19	169.500,00	-141.805,81
2122	Transferertrag von Beteiligungen	0,00	0,00	0,00
2123	Transferertrag von Unternehmen (mit Finanzunternehmen)	0,00	0,00	0,00
2124	Transferertrag von Haushalten und Organisationen ohne Erwerbscharakter	7.538,18	8.400,00	-861,82
2125	Transferertrag vom Ausland	0,00	0,00	0,00
2126	Investitions- und Tilgungszuschüsse zwischen Unternehmungen und Betrieben der Gebietskörperschaft und der Gebietskörperschaft	0,00	0,00	0,00
2127	Nicht finanzierungswirksamer Transferertrag	2.924,51	2.000,00	924,51
213	Finanzerträge	0,00	0,00	0,00
2131	Erträge aus Zinsen	0,00	0,00	0,00
2132	Erträge aus Zinsen aus derivativen Finanzinstrumenten ohne Grundgeschäft	0,00	0,00	0,00
2133	Erträge aus Gewinnentnahmen von marktbestimmten Betrieben	0,00	0,00	0,00
2134	Sonstige Finanzerträge	0,00	0,00	0,00
2135	Erträge aus Dividenden/Gewinnausschüttungen	0,00	0,00	0,00
2136	Sonstige nicht finanzierungswirksame Finanzerträge	0,00	0,00	0,00
21	Summe Erträge	661.529,97	531.000,00	130.529,97
221	Personalaufwand	564.484,54	600.500,00	-36.015,46
2211	Personalaufwand (Bezüge, Nebengeb., Mehrleistungen)	445.785,64	474.600,00	-28.814,36
2212	Gesetzlicher und freiwilliger Sozialaufwand	108.056,66	112.800,00	-4.743,34
2213	Sonstiger Personalaufwand	0,00	0,00	0,00
2214	Nicht finanzierungswirksamer Personalaufwand	10.642,24	13.100,00	-2.457,76
222	Sachaufwand (ohne Transferaufwand)	666.868,09	708.100,00	-41.231,91
2221	Gebrauchs- und Verbrauchsgüter, Handelswaren	27.395,06	18.800,00	8.595,06
2222	Verwaltungs- und Betriebsaufwand	115.526,64	98.800,00	16.726,64
2223	Leasing- und Mietaufwand	32.610,28	27.000,00	5.610,28
2224	Instandhaltung	1.605,64	5.500,00	-3.894,36
2225	Sonstiger Sachaufwand	409.623,23	482.600,00	-72.976,77
2226	Nicht finanzierungswirksamer Sachaufwand	80.107,24	75.400,00	4.707,24

Vertretungskörper und allgemeine Verwaltung (Gruppe 0)

MVAG	Mittelverwendungs- und aufbringungsgruppen (1. und 2. Ebene)	RA 2021	VA 2021	RA - VA
223	Transferaufwand (laufende Transfers und Kapitaltransfers)	419.079,10	319.900,00	99.179,10
2231	Transferaufwand an Träger des öffentlichen Rechts	279.081,59	280.300,00	-1.218,41
2232	Transferaufwand an Beteiligungen	0,00	0,00	0,00
2233	Transferaufwand an Unternehmen (mit Finanzunternehmen)	4.618,89	6.200,00	-1.581,11
2234	Transferaufwand an Haushalte und Organisationen ohne Erwerbscharakter	135.378,62	33.400,00	101.978,62
2235	Transferaufwand an das Ausland	0,00	0,00	0,00
2236	Investitions- und Tilgungszuschüsse zwischen Unternehmungen und Betrieben der Gebietskörperschaft und der Gebietskörperschaft	0,00	0,00	0,00
2237	Nicht finanzierungswirksamer Transferaufwand	0,00	0,00	0,00
224	Finanzaufwand	9.628,71	9.600,00	28,71
2241	Zinsen aus Finanzschulden, Finanzierungsleasing, Forderungs Kauf und derivativen Finanzinstrumenten mit Grundgeschäft	9.628,71	9.600,00	28,71
2242	Zinsen und sonstige Aufwendungen aus derivativen Finanzinstrumenten ohne Grundgeschäft	0,00	0,00	0,00
2243	Gewinnentnahmen von Unternehmungen und marktbestimmten Betrieben der Gebietskörperschaft (innerhalb der Gebietskörperschaft)	0,00	0,00	0,00
2244	Sonstiger Finanzaufwand	0,00	0,00	0,00
2245	Nicht finanzierungswirksamer Finanzaufwand	0,00	0,00	0,00
22	Summe Aufwendungen	1.660.060,44	1.638.100,00	21.960,44
SA0	Saldo (0) Nettoergebnis (21 - 22)	-998.530,47	-1.107.100,00	108.569,53
230	Entnahmen von Haushaltsrücklagen	0,00	0,00	0,00
2301	Entnahmen von Haushaltsrücklagen	0,00	0,00	0,00
240	Zuweisung an Haushaltsrücklagen	0,00	0,00	0,00
2401	Zuweisung an Haushaltsrücklagen	0,00	0,00	0,00
23	Summe Haushaltsrücklagen	0,00	0,00	0,00
SA00	Nettoergebnis nach Zuweisung und Entnahmen von Haushaltsrücklagen (Saldo 0 +/- SU23)	-998.530,47	-1.107.100,00	108.569,53

Öffentliche Ordnung und Sicherheit (Gruppe 1)

MVAG	Mittelverwendungs- und aufbringungsgruppen (1. und 2. Ebene)	RA 2021	VA 2021	RA - VA
211	Erträge aus der operativen Verwaltungstätigkeit	64.424,41	59.500,00	4.924,41
2111	Erträge aus eigenen Abgaben	0,00	0,00	0,00
2112	Erträge aus Ertragsanteilen	0,00	0,00	0,00
2113	Erträge aus Gebühren	0,00	0,00	0,00
2114	Erträge aus Leistungen	14.587,96	10.000,00	4.587,96
2115	Erträge aus Besitz und wirtschaftlicher Tätigkeit	0,00	0,00	0,00
2116	Erträge aus Veräußerung und sonstige Erträge	349,02	0,00	349,02
2117	Nicht finanzierungswirksame operative Erträge	49.487,43	49.500,00	-12,57
212	Erträge aus Transfers	23.081,21	16.600,00	6.481,21
2121	Transferertrag von Trägern des öffentlichen Rechts	21.481,21	15.000,00	6.481,21
2122	Transferertrag von Beteiligungen	0,00	0,00	0,00
2123	Transferertrag von Unternehmen (mit Finanzunternehmen)	0,00	0,00	0,00
2124	Transferertrag von Haushalten und Organisationen ohne Erwerbscharakter	0,00	0,00	0,00
2125	Transferertrag vom Ausland	0,00	0,00	0,00
2126	Investitions- und Tilgungszuschüsse zwischen Unternehmungen und Betrieben der Gebietskörperschaft und der Gebietskörperschaft	0,00	0,00	0,00
2127	Nicht finanzierungswirksamer Transferertrag	1.600,00	1.600,00	0,00
213	Finanzerträge	0,00	0,00	0,00
2131	Erträge aus Zinsen	0,00	0,00	0,00
2132	Erträge aus Zinsen aus derivativen Finanzinstrumenten ohne Grundgeschäft	0,00	0,00	0,00
2133	Erträge aus Gewinnentnahmen von marktbestimmten Betrieben	0,00	0,00	0,00
2134	Sonstige Finanzerträge	0,00	0,00	0,00
2135	Erträge aus Dividenden/Gewinnausschüttungen	0,00	0,00	0,00
2136	Sonstige nicht finanzierungswirksame Finanzerträge	0,00	0,00	0,00
21	Summe Erträge	87.505,62	76.100,00	11.405,62
221	Personalaufwand	263.503,62	287.400,00	-23.896,38
2211	Personalaufwand (Bezüge, Nebengeb., Mehrleistungen)	214.980,20	232.100,00	-17.119,80
2212	Gesetzlicher und freiwilliger Sozialaufwand	44.585,57	51.100,00	-6.514,43
2213	Sonstiger Personalaufwand	0,00	0,00	0,00
2214	Nicht finanzierungswirksamer Personalaufwand	3.937,85	4.200,00	-262,15
222	Sachaufwand (ohne Transferaufwand)	123.763,06	127.500,00	-3.736,94
2221	Gebrauchs- und Verbrauchsgüter, Handelswaren	3.165,19	2.600,00	565,19
2222	Verwaltungs- und Betriebsaufwand	64.108,08	66.900,00	-2.791,92
2223	Leasing- und Mietaufwand	1.440,00	1.400,00	40,00
2224	Instandhaltung	3.002,37	7.000,00	-3.997,63
2225	Sonstiger Sachaufwand	14.964,25	12.600,00	2.364,25
2226	Nicht finanzierungswirksamer Sachaufwand	37.083,17	37.000,00	83,17

Öffentliche Ordnung und Sicherheit (Gruppe 1)

MVAG	Mittelverwendungs- und aufbringungsgruppen (1. und 2. Ebene)	RA 2021	VA 2021	RA - VA
223	Transferaufwand (laufende Transfers und Kapitaltransfers)	34.259,07	25.000,00	9.259,07
2231	Transferaufwand an Träger des öffentlichen Rechts	34.259,07	25.000,00	9.259,07
2232	Transferaufwand an Beteiligungen	0,00	0,00	0,00
2233	Transferaufwand an Unternehmen (mit Finanzunternehmen)	0,00	0,00	0,00
2234	Transferaufwand an Haushalte und Organisationen ohne Erwerbscharakter	0,00	0,00	0,00
2235	Transferaufwand an das Ausland	0,00	0,00	0,00
2236	Investitions- und Tilgungszuschüsse zwischen Unternehmungen und Betrieben der Gebietskörperschaft und der Gebietskörperschaft	0,00	0,00	0,00
2237	Nicht finanzierungswirksamer Transferaufwand	0,00	0,00	0,00
224	Finanzaufwand	1.442,79	1.400,00	42,79
2241	Zinsen aus Finanzschulden, Finanzierungsleasing, Forderungs Kauf und derivativen Finanzinstrumenten mit Grundgeschäft	1.442,79	1.400,00	42,79
2242	Zinsen und sonstige Aufwendungen aus derivativen Finanzinstrumenten ohne Grundgeschäft	0,00	0,00	0,00
2243	Gewinnentnahmen von Unternehmungen und marktbestimmten Betrieben der Gebietskörperschaft (innerhalb der Gebietskörperschaft)	0,00	0,00	0,00
2244	Sonstiger Finanzaufwand	0,00	0,00	0,00
2245	Nicht finanzierungswirksamer Finanzaufwand	0,00	0,00	0,00
22	Summe Aufwendungen	422.968,54	441.300,00	-18.331,46
SA0	Saldo (0) Nettoergebnis (21 - 22)	-335.462,92	-365.200,00	29.737,08
230	Entnahmen von Haushaltsrücklagen	0,00	0,00	0,00
2301	Entnahmen von Haushaltsrücklagen	0,00	0,00	0,00
240	Zuweisung an Haushaltsrücklagen	0,00	0,00	0,00
2401	Zuweisung an Haushaltsrücklagen	0,00	0,00	0,00
23	Summe Haushaltsrücklagen	0,00	0,00	0,00
SA00	Nettoergebnis nach Zuweisung und Entnahmen von Haushaltsrücklagen (Saldo 0 +/- SU23)	-335.462,92	-365.200,00	29.737,08

Unterricht, Erziehung, Sport und Wissenschaft (Gruppe 2)

MVAG	Mittelverwendungs- und aufbringungsgruppen (1. und 2. Ebene)	RA 2021	VA 2021	RA - VA
211	Erträge aus der operativen Verwaltungstätigkeit	537.493,47	779.700,00	-242.206,53
2111	Erträge aus eigenen Abgaben	0,00	0,00	0,00
2112	Erträge aus Ertragsanteilen	0,00	0,00	0,00
2113	Erträge aus Gebühren	0,00	0,00	0,00
2114	Erträge aus Leistungen	521.512,92	763.300,00	-241.787,08
2115	Erträge aus Besitz und wirtschaftlicher Tätigkeit	0,00	0,00	0,00
2116	Erträge aus Veräußerung und sonstige Erträge	7.130,52	10.100,00	-2.969,48
2117	Nicht finanzierungswirksame operative Erträge	8.850,03	6.300,00	2.550,03
212	Erträge aus Transfers	80.812,09	64.600,00	16.212,09
2121	Transferertrag von Trägern des öffentlichen Rechts	63.144,09	46.900,00	16.244,09
2122	Transferertrag von Beteiligungen	0,00	0,00	0,00
2123	Transferertrag von Unternehmen (mit Finanzunternehmen)	0,00	0,00	0,00
2124	Transferertrag von Haushalten und Organisationen ohne Erwerbscharakter	0,00	0,00	0,00
2125	Transferertrag vom Ausland	0,00	0,00	0,00
2126	Investitions- und Tilgungszuschüsse zwischen Unternehmungen und Betrieben der Gebietskörperschaft und der Gebietskörperschaft	0,00	0,00	0,00
2127	Nicht finanzierungswirksamer Transferertrag	17.668,00	17.700,00	-32,00
213	Finanzerträge	0,00	0,00	0,00
2131	Erträge aus Zinsen	0,00	0,00	0,00
2132	Erträge aus Zinsen aus derivativen Finanzinstrumenten ohne Grundgeschäft	0,00	0,00	0,00
2133	Erträge aus Gewinnentnahmen von marktbestimmten Betrieben	0,00	0,00	0,00
2134	Sonstige Finanzerträge	0,00	0,00	0,00
2135	Erträge aus Dividenden/Gewinnausschüttungen	0,00	0,00	0,00
2136	Sonstige nicht finanzierungswirksame Finanzerträge	0,00	0,00	0,00
21	Summe Erträge	618.305,56	844.300,00	-225.994,44
221	Personalaufwand	1.125.906,91	1.137.400,00	-11.493,09
2211	Personalaufwand (Bezüge, Nebengeb., Mehrleistungen)	869.326,61	826.200,00	43.126,61
2212	Gesetzlicher und freiwilliger Sozialaufwand	226.172,84	284.500,00	-58.327,16
2213	Sonstiger Personalaufwand	4.541,68	5.900,00	-1.358,32
2214	Nicht finanzierungswirksamer Personalaufwand	25.865,78	20.800,00	5.065,78
222	Sachaufwand (ohne Transferaufwand)	914.812,83	848.400,00	66.412,83
2221	Gebrauchs- und Verbrauchsgüter, Handelswaren	284.285,68	260.800,00	23.485,68
2222	Verwaltungs- und Betriebsaufwand	125.509,82	181.400,00	-55.890,18
2223	Leasing- und Mietaufwand	0,00	0,00	0,00
2224	Instandhaltung	28.336,27	39.400,00	-11.063,73
2225	Sonstiger Sachaufwand	348.719,89	244.800,00	103.919,89
2226	Nicht finanzierungswirksamer Sachaufwand	127.961,17	122.000,00	5.961,17

Unterricht, Erziehung, Sport und Wissenschaft (Gruppe 2)

MVAG	Mittelverwendungs- und aufbringungsgruppen (1. und 2. Ebene)	RA 2021	VA 2021	RA - VA
223	Transferaufwand (laufende Transfers und Kapitaltransfers)	508.819,60	504.800,00	4.019,60
2231	Transferaufwand an Träger des öffentlichen Rechts	479.642,17	477.700,00	1.942,17
2232	Transferaufwand an Beteiligungen	0,00	0,00	0,00
2233	Transferaufwand an Unternehmen (mit Finanzunternehmen)	0,00	0,00	0,00
2234	Transferaufwand an Haushalte und Organisationen ohne Erwerbscharakter	29.177,43	27.100,00	2.077,43
2235	Transferaufwand an das Ausland	0,00	0,00	0,00
2236	Investitions- und Tilgungszuschüsse zwischen Unternehmungen und Betrieben der Gebietskörperschaft und der Gebietskörperschaft	0,00	0,00	0,00
2237	Nicht finanzierungswirksamer Transferaufwand	0,00	0,00	0,00
224	Finanzaufwand	11.544,98	12.600,00	-1.055,02
2241	Zinsen aus Finanzschulden, Finanzierungsleasing, Forderungs Kauf und derivativen Finanzinstrumenten mit Grundgeschäft	11.544,98	12.600,00	-1.055,02
2242	Zinsen und sonstige Aufwendungen aus derivativen Finanzinstrumenten ohne Grundgeschäft	0,00	0,00	0,00
2243	Gewinnentnahmen von Unternehmungen und marktbestimmten Betrieben der Gebietskörperschaft (innerhalb der Gebietskörperschaft)	0,00	0,00	0,00
2244	Sonstiger Finanzaufwand	0,00	0,00	0,00
2245	Nicht finanzierungswirksamer Finanzaufwand	0,00	0,00	0,00
22	Summe Aufwendungen	2.561.084,32	2.503.200,00	57.884,32
SA0	Saldo (0) Nettoergebnis (21 - 22)	-1.942.778,76	-1.658.900,00	-283.878,76
230	Entnahmen von Haushaltsrücklagen	0,00	0,00	0,00
2301	Entnahmen von Haushaltsrücklagen	0,00	0,00	0,00
240	Zuweisung an Haushaltsrücklagen	0,00	0,00	0,00
2401	Zuweisung an Haushaltsrücklagen	0,00	0,00	0,00
23	Summe Haushaltsrücklagen	0,00	0,00	0,00
SA00	Nettoergebnis nach Zuweisung und Entnahmen von Haushaltsrücklagen (Saldo 0 +/- SU23)	-1.942.778,76	-1.658.900,00	-283.878,76

Kunst, Kultur und Kultus (Gruppe 3)

MVAG	Mittelverwendungs- und aufbringungsgruppen (1. und 2. Ebene)	RA 2021	VA 2021	RA - VA
211	Erträge aus der operativen Verwaltungstätigkeit	11.652,02	23.500,00	-11.847,98
2111	Erträge aus eigenen Abgaben	0,00	0,00	0,00
2112	Erträge aus Ertragsanteilen	0,00	0,00	0,00
2113	Erträge aus Gebühren	0,00	0,00	0,00
2114	Erträge aus Leistungen	11.486,00	23.000,00	-11.514,00
2115	Erträge aus Besitz und wirtschaftlicher Tätigkeit	0,00	0,00	0,00
2116	Erträge aus Veräußerung und sonstige Erträge	166,02	500,00	-333,98
2117	Nicht finanzierungswirksame operative Erträge	0,00	0,00	0,00
212	Erträge aus Transfers	5.371,84	0,00	5.371,84
2121	Transferertrag von Trägern des öffentlichen Rechts	5.371,84	0,00	5.371,84
2122	Transferertrag von Beteiligungen	0,00	0,00	0,00
2123	Transferertrag von Unternehmen (mit Finanzunternehmen)	0,00	0,00	0,00
2124	Transferertrag von Haushalten und Organisationen ohne Erwerbscharakter	0,00	0,00	0,00
2125	Transferertrag vom Ausland	0,00	0,00	0,00
2126	Investitions- und Tilgungszuschüsse zwischen Unternehmungen und Betrieben der Gebietskörperschaft und der Gebietskörperschaft	0,00	0,00	0,00
2127	Nicht finanzierungswirksamer Transferertrag	0,00	0,00	0,00
213	Finanzerträge	0,00	0,00	0,00
2131	Erträge aus Zinsen	0,00	0,00	0,00
2132	Erträge aus Zinsen aus derivativen Finanzinstrumenten ohne Grundgeschäft	0,00	0,00	0,00
2133	Erträge aus Gewinnentnahmen von marktbestimmten Betrieben	0,00	0,00	0,00
2134	Sonstige Finanzerträge	0,00	0,00	0,00
2135	Erträge aus Dividenden/Gewinnausschüttungen	0,00	0,00	0,00
2136	Sonstige nicht finanzierungswirksame Finanzerträge	0,00	0,00	0,00
21	Summe Erträge	17.023,86	23.500,00	-6.476,14
221	Personalaufwand	0,00	0,00	0,00
2211	Personalaufwand (Bezüge, Nebengeb., Mehrleistungen)	0,00	0,00	0,00
2212	Gesetzlicher und freiwilliger Sozialaufwand	0,00	0,00	0,00
2213	Sonstiger Personalaufwand	0,00	0,00	0,00
2214	Nicht finanzierungswirksamer Personalaufwand	0,00	0,00	0,00
222	Sachaufwand (ohne Transferaufwand)	78.253,72	98.200,00	-19.946,28
2221	Gebrauchs- und Verbrauchsgüter, Handelswaren	14.321,56	19.600,00	-5.278,44
2222	Verwaltungs- und Betriebsaufwand	12.747,37	11.100,00	1.647,37
2223	Leasing- und Mietaufwand	0,00	1.000,00	-1.000,00
2224	Instandhaltung	23.287,86	37.500,00	-14.212,14
2225	Sonstiger Sachaufwand	27.851,18	29.000,00	-1.148,82
2226	Nicht finanzierungswirksamer Sachaufwand	45,75	0,00	45,75

Kunst, Kultur und Kultus (Gruppe 3)

MVAG	Mittelverwendungs- und aufbringungsgruppen (1. und 2. Ebene)	RA 2021	VA 2021	RA - VA
223	Transferaufwand (laufende Transfers und Kapitaltransfers)	89.977,00	98.000,00	-8.023,00
2231	Transferaufwand an Träger des öffentlichen Rechts	61.200,00	69.000,00	-7.800,00
2232	Transferaufwand an Beteiligungen	0,00	0,00	0,00
2233	Transferaufwand an Unternehmen (mit Finanzunternehmen)	0,00	0,00	0,00
2234	Transferaufwand an Haushalte und Organisationen ohne Erwerbscharakter	28.777,00	29.000,00	-223,00
2235	Transferaufwand an das Ausland	0,00	0,00	0,00
2236	Investitions- und Tilgungszuschüsse zwischen Unternehmungen und Betrieben der Gebietskörperschaft und der Gebietskörperschaft	0,00	0,00	0,00
2237	Nicht finanzierungswirksamer Transferaufwand	0,00	0,00	0,00
224	Finanzaufwand	0,00	0,00	0,00
2241	Zinsen aus Finanzschulden, Finanzierungsleasing, Forderungs Kauf und derivativen Finanzinstrumenten mit Grundgeschäft	0,00	0,00	0,00
2242	Zinsen und sonstige Aufwendungen aus derivativen Finanzinstrumenten ohne Grundgeschäft	0,00	0,00	0,00
2243	Gewinnentnahmen von Unternehmungen und marktbestimmten Betrieben der Gebietskörperschaft (innerhalb der Gebietskörperschaft)	0,00	0,00	0,00
2244	Sonstiger Finanzaufwand	0,00	0,00	0,00
2245	Nicht finanzierungswirksamer Finanzaufwand	0,00	0,00	0,00
22	Summe Aufwendungen	168.230,72	196.200,00	-27.969,28
SA0	Saldo (0) Nettoergebnis (21 - 22)	-151.206,86	-172.700,00	21.493,14
230	Entnahmen von Haushaltsrücklagen	0,00	0,00	0,00
2301	Entnahmen von Haushaltsrücklagen	0,00	0,00	0,00
240	Zuweisung an Haushaltsrücklagen	0,00	0,00	0,00
2401	Zuweisung an Haushaltsrücklagen	0,00	0,00	0,00
23	Summe Haushaltsrücklagen	0,00	0,00	0,00
SA00	Nettoergebnis nach Zuweisung und Entnahmen von Haushaltsrücklagen (Saldo 0 +/- SU23)	-151.206,86	-172.700,00	21.493,14

Soziale Wohlfahrt und Wohnbauförderung (Gruppe 4)

MVAG	Mittelverwendungs- und aufbringungsgruppen (1. und 2. Ebene)	RA 2021	VA 2021	RA - VA
211	Erträge aus der operativen Verwaltungstätigkeit	263.519,88	176.000,00	87.519,88
2111	Erträge aus eigenen Abgaben	0,00	0,00	0,00
2112	Erträge aus Ertragsanteilen	0,00	0,00	0,00
2113	Erträge aus Gebühren	0,00	0,00	0,00
2114	Erträge aus Leistungen	263.417,49	176.000,00	87.417,49
2115	Erträge aus Besitz und wirtschaftlicher Tätigkeit	0,00	0,00	0,00
2116	Erträge aus Veräußerung und sonstige Erträge	102,39	0,00	102,39
2117	Nicht finanzierungswirksame operative Erträge	0,00	0,00	0,00
212	Erträge aus Transfers	20.431,05	19.000,00	1.431,05
2121	Transferertrag von Trägern des öffentlichen Rechts	19.681,05	19.000,00	681,05
2122	Transferertrag von Beteiligungen	0,00	0,00	0,00
2123	Transferertrag von Unternehmen (mit Finanzunternehmen)	0,00	0,00	0,00
2124	Transferertrag von Haushalten und Organisationen ohne Erwerbscharakter	0,00	0,00	0,00
2125	Transferertrag vom Ausland	0,00	0,00	0,00
2126	Investitions- und Tilgungszuschüsse zwischen Unternehmungen und Betrieben der Gebietskörperschaft und der Gebietskörperschaft	0,00	0,00	0,00
2127	Nicht finanzierungswirksamer Transferertrag	750,00	0,00	750,00
213	Finanzerträge	0,00	0,00	0,00
2131	Erträge aus Zinsen	0,00	0,00	0,00
2132	Erträge aus Zinsen aus derivativen Finanzinstrumenten ohne Grundgeschäft	0,00	0,00	0,00
2133	Erträge aus Gewinnentnahmen von marktbestimmten Betrieben	0,00	0,00	0,00
2134	Sonstige Finanzerträge	0,00	0,00	0,00
2135	Erträge aus Dividenden/Gewinnausschüttungen	0,00	0,00	0,00
2136	Sonstige nicht finanzierungswirksame Finanzerträge	0,00	0,00	0,00
21	Summe Erträge	283.950,93	195.000,00	88.950,93
221	Personalaufwand	60.343,37	56.900,00	3.443,37
2211	Personalaufwand (Bezüge, Nebengeb., Mehrleistungen)	48.551,00	45.200,00	3.351,00
2212	Gesetzlicher und freiwilliger Sozialaufwand	11.674,70	11.500,00	174,70
2213	Sonstiger Personalaufwand	0,00	0,00	0,00
2214	Nicht finanzierungswirksamer Personalaufwand	117,67	200,00	-82,33
222	Sachaufwand (ohne Transferaufwand)	183.247,06	162.900,00	20.347,06
2221	Gebrauchs- und Verbrauchsgüter, Handelswaren	175.360,45	154.300,00	21.060,45
2222	Verwaltungs- und Betriebsaufwand	1.449,17	2.000,00	-550,83
2223	Leasing- und Mietaufwand	0,00	0,00	0,00
2224	Instandhaltung	2.073,73	2.000,00	73,73
2225	Sonstiger Sachaufwand	165,82	400,00	-234,18
2226	Nicht finanzierungswirksamer Sachaufwand	4.197,89	4.200,00	-2,11

Soziale Wohlfahrt und Wohnbauförderung (Gruppe 4)

MVAG	Mittelverwendungs- und aufbringungsgruppen (1. und 2. Ebene)	RA 2021	VA 2021	RA - VA
223	Transferaufwand (laufende Transfers und Kapitaltransfers)	1.257.645,53	1.194.300,00	63.345,53
2231	Transferaufwand an Träger des öffentlichen Rechts	1.239.946,71	1.157.000,00	82.946,71
2232	Transferaufwand an Beteiligungen	0,00	0,00	0,00
2233	Transferaufwand an Unternehmen (mit Finanzunternehmen)	0,00	0,00	0,00
2234	Transferaufwand an Haushalte und Organisationen ohne Erwerbscharakter	17.698,82	37.300,00	-19.601,18
2235	Transferaufwand an das Ausland	0,00	0,00	0,00
2236	Investitions- und Tilgungszuschüsse zwischen Unternehmungen und Betrieben der Gebietskörperschaft und der Gebietskörperschaft	0,00	0,00	0,00
2237	Nicht finanzierungswirksamer Transferaufwand	0,00	0,00	0,00
224	Finanzaufwand	0,00	0,00	0,00
2241	Zinsen aus Finanzschulden, Finanzierungsleasing, Forderungskauf und derivativen Finanzinstrumenten mit Grundgeschäft	0,00	0,00	0,00
2242	Zinsen und sonstige Aufwendungen aus derivativen Finanzinstrumenten ohne Grundgeschäft	0,00	0,00	0,00
2243	Gewinnentnahmen von Unternehmungen und marktbestimmten Betrieben der Gebietskörperschaft (innerhalb der Gebietskörperschaft)	0,00	0,00	0,00
2244	Sonstiger Finanzaufwand	0,00	0,00	0,00
2245	Nicht finanzierungswirksamer Finanzaufwand	0,00	0,00	0,00
22	Summe Aufwendungen	1.501.235,96	1.414.100,00	87.135,96
SA0	Saldo (0) Nettoergebnis (21 - 22)	-1.217.285,03	-1.219.100,00	1.814,97
230	Entnahmen von Haushaltsrücklagen	0,00	0,00	0,00
2301	Entnahmen von Haushaltsrücklagen	0,00	0,00	0,00
240	Zuweisung an Haushaltsrücklagen	0,00	0,00	0,00
2401	Zuweisung an Haushaltsrücklagen	0,00	0,00	0,00
23	Summe Haushaltsrücklagen	0,00	0,00	0,00
SA00	Nettoergebnis nach Zuweisung und Entnahmen von Haushaltsrücklagen (Saldo 0 +/- SU23)	-1.217.285,03	-1.219.100,00	1.814,97

Gesundheit (Gruppe 5)

MVAG	Mittelverwendungs- und aufbringungsgruppen (1. und 2. Ebene)	RA 2021	VA 2021	RA - VA
211	Erträge aus der operativen Verwaltungstätigkeit	8.272,00	6.000,00	2.272,00
2111	Erträge aus eigenen Abgaben	0,00	0,00	0,00
2112	Erträge aus Ertragsanteilen	0,00	0,00	0,00
2113	Erträge aus Gebühren	0,00	0,00	0,00
2114	Erträge aus Leistungen	8.272,00	6.000,00	2.272,00
2115	Erträge aus Besitz und wirtschaftlicher Tätigkeit	0,00	0,00	0,00
2116	Erträge aus Veräußerung und sonstige Erträge	0,00	0,00	0,00
2117	Nicht finanzierungswirksame operative Erträge	0,00	0,00	0,00
212	Erträge aus Transfers	121.672,73	0,00	121.672,73
2121	Transferertrag von Trägern des öffentlichen Rechts	121.173,18	0,00	121.173,18
2122	Transferertrag von Beteiligungen	0,00	0,00	0,00
2123	Transferertrag von Unternehmen (mit Finanzunternehmen)	0,00	0,00	0,00
2124	Transferertrag von Haushalten und Organisationen ohne Erwerbscharakter	0,00	0,00	0,00
2125	Transferertrag vom Ausland	0,00	0,00	0,00
2126	Investitions- und Tilgungszuschüsse zwischen Unternehmungen und Betrieben der Gebietskörperschaft und der Gebietskörperschaft	0,00	0,00	0,00
2127	Nicht finanzierungswirksamer Transferertrag	499,55	0,00	499,55
213	Finanzerträge	0,00	0,00	0,00
2131	Erträge aus Zinsen	0,00	0,00	0,00
2132	Erträge aus Zinsen aus derivativen Finanzinstrumenten ohne Grundgeschäft	0,00	0,00	0,00
2133	Erträge aus Gewinnentnahmen von marktbestimmten Betrieben	0,00	0,00	0,00
2134	Sonstige Finanzerträge	0,00	0,00	0,00
2135	Erträge aus Dividenden/Gewinnausschüttungen	0,00	0,00	0,00
2136	Sonstige nicht finanzierungswirksame Finanzerträge	0,00	0,00	0,00
21	Summe Erträge	129.944,73	6.000,00	123.944,73
221	Personalaufwand	0,00	0,00	0,00
2211	Personalaufwand (Bezüge, Nebengeb., Mehrleistungen)	0,00	0,00	0,00
2212	Gesetzlicher und freiwilliger Sozialaufwand	0,00	0,00	0,00
2213	Sonstiger Personalaufwand	0,00	0,00	0,00
2214	Nicht finanzierungswirksamer Personalaufwand	0,00	0,00	0,00
222	Sachaufwand (ohne Transferaufwand)	176.347,63	19.900,00	156.447,63
2221	Gebrauchs- und Verbrauchsgüter, Handelswaren	4.514,62	1.000,00	3.514,62
2222	Verwaltungs- und Betriebsaufwand	11.543,88	0,00	11.543,88
2223	Leasing- und Mietaufwand	720,00	0,00	720,00
2224	Instandhaltung	6.930,81	500,00	6.430,81
2225	Sonstiger Sachaufwand	149.551,17	18.400,00	131.151,17
2226	Nicht finanzierungswirksamer Sachaufwand	3.087,15	0,00	3.087,15

Gesundheit (Gruppe 5)

MVAG	Mittelverwendungs- und aufbringungsgruppen (1. und 2. Ebene)	RA 2021	VA 2021	RA - VA
223	Transferaufwand (laufende Transfers und Kapitaltransfers)	1.857.710,81	1.826.100,00	31.610,81
2231	Transferaufwand an Träger des öffentlichen Rechts	1.697.127,45	1.678.700,00	18.427,45
2232	Transferaufwand an Beteiligungen	0,00	0,00	0,00
2233	Transferaufwand an Unternehmen (mit Finanzunternehmen)	160.583,36	147.400,00	13.183,36
2234	Transferaufwand an Haushalte und Organisationen ohne Erwerbscharakter	0,00	0,00	0,00
2235	Transferaufwand an das Ausland	0,00	0,00	0,00
2236	Investitions- und Tilgungszuschüsse zwischen Unternehmungen und Betrieben der Gebietskörperschaft und der Gebietskörperschaft	0,00	0,00	0,00
2237	Nicht finanzierungswirksamer Transferaufwand	0,00	0,00	0,00
224	Finanzaufwand	0,00	0,00	0,00
2241	Zinsen aus Finanzschulden, Finanzierungsleasing, Forderungs Kauf und derivativen Finanzinstrumenten mit Grundgeschäft	0,00	0,00	0,00
2242	Zinsen und sonstige Aufwendungen aus derivativen Finanzinstrumenten ohne Grundgeschäft	0,00	0,00	0,00
2243	Gewinnentnahmen von Unternehmungen und marktbestimmten Betrieben der Gebietskörperschaft (innerhalb der Gebietskörperschaft)	0,00	0,00	0,00
2244	Sonstiger Finanzaufwand	0,00	0,00	0,00
2245	Nicht finanzierungswirksamer Finanzaufwand	0,00	0,00	0,00
22	Summe Aufwendungen	2.034.058,44	1.846.000,00	188.058,44
SA0	Saldo (0) Nettoergebnis (21 - 22)	-1.904.113,71	-1.840.000,00	-64.113,71
230	Entnahmen von Haushaltsrücklagen	0,00	0,00	0,00
2301	Entnahmen von Haushaltsrücklagen	0,00	0,00	0,00
240	Zuweisung an Haushaltsrücklagen	0,00	0,00	0,00
2401	Zuweisung an Haushaltsrücklagen	0,00	0,00	0,00
23	Summe Haushaltsrücklagen	0,00	0,00	0,00
SA00	Nettoergebnis nach Zuweisung und Entnahmen von Haushaltsrücklagen (Saldo 0 +/- SU23)	-1.904.113,71	-1.840.000,00	-64.113,71

Straßen- und Wasserbau, Verkehr (Gruppe 6)

MVAG	Mittelverwendungs- und aufbringungsgruppen (1. und 2. Ebene)	RA 2021	VA 2021	RA - VA
211	Erträge aus der operativen Verwaltungstätigkeit	817.116,40	200,00	816.916,40
2111	Erträge aus eigenen Abgaben	18.777,00	0,00	18.777,00
2112	Erträge aus Ertragsanteilen	0,00	0,00	0,00
2113	Erträge aus Gebühren	0,00	0,00	0,00
2114	Erträge aus Leistungen	0,00	0,00	0,00
2115	Erträge aus Besitz und wirtschaftlicher Tätigkeit	0,00	0,00	0,00
2116	Erträge aus Veräußerung und sonstige Erträge	798.339,40	200,00	798.139,40
2117	Nicht finanzierungswirksame operative Erträge	0,00	0,00	0,00
212	Erträge aus Transfers	14.173,57	340.100,00	-325.926,43
2121	Transferertrag von Trägern des öffentlichen Rechts	1.140,00	327.700,00	-326.560,00
2122	Transferertrag von Beteiligungen	0,00	0,00	0,00
2123	Transferertrag von Unternehmen (mit Finanzunternehmen)	0,00	0,00	0,00
2124	Transferertrag von Haushalten und Organisationen ohne Erwerbscharakter	7.460,00	10.000,00	-2.540,00
2125	Transferertrag vom Ausland	0,00	0,00	0,00
2126	Investitions- und Tilgungszuschüsse zwischen Unternehmungen und Betrieben der Gebietskörperschaft und der Gebietskörperschaft	0,00	0,00	0,00
2127	Nicht finanzierungswirksamer Transferertrag	5.573,57	2.400,00	3.173,57
213	Finanzerträge	0,00	0,00	0,00
2131	Erträge aus Zinsen	0,00	0,00	0,00
2132	Erträge aus Zinsen aus derivativen Finanzinstrumenten ohne Grundgeschäft	0,00	0,00	0,00
2133	Erträge aus Gewinnentnahmen von marktbestimmten Betrieben	0,00	0,00	0,00
2134	Sonstige Finanzerträge	0,00	0,00	0,00
2135	Erträge aus Dividenden/Gewinnausschüttungen	0,00	0,00	0,00
2136	Sonstige nicht finanzierungswirksame Finanzerträge	0,00	0,00	0,00
21	Summe Erträge	831.289,97	340.300,00	490.989,97
221	Personalaufwand	63.149,02	64.400,00	-1.250,98
2211	Personalaufwand (Bezüge, Nebengeb., Mehrleistungen)	42.273,60	42.800,00	-526,40
2212	Gesetzlicher und freiwilliger Sozialaufwand	18.518,08	18.700,00	-181,92
2213	Sonstiger Personalaufwand	0,00	0,00	0,00
2214	Nicht finanzierungswirksamer Personalaufwand	2.357,34	2.900,00	-542,66
222	Sachaufwand (ohne Transferaufwand)	1.001.631,02	771.400,00	230.231,02
2221	Gebrauchs- und Verbrauchsgüter, Handelswaren	62.086,35	29.200,00	32.886,35
2222	Verwaltungs- und Betriebsaufwand	0,00	0,00	0,00
2223	Leasing- und Mietaufwand	22.104,99	14.000,00	8.104,99
2224	Instandhaltung	235.989,99	161.100,00	74.889,99
2225	Sonstiger Sachaufwand	170.216,57	71.400,00	98.816,57
2226	Nicht finanzierungswirksamer Sachaufwand	511.233,12	495.700,00	15.533,12

Straßen- und Wasserbau, Verkehr (Gruppe 6)

MVAG	Mittelverwendungs- und aufbringungsgruppen (1. und 2. Ebene)	RA 2021	VA 2021	RA - VA
223	Transferaufwand (laufende Transfers und Kapitaltransfers)	8.887,50	8.800,00	87,50
2231	Transferaufwand an Träger des öffentlichen Rechts	3.843,00	3.800,00	43,00
2232	Transferaufwand an Beteiligungen	0,00	0,00	0,00
2233	Transferaufwand an Unternehmen (mit Finanzunternehmen)	0,00	0,00	0,00
2234	Transferaufwand an Haushalte und Organisationen ohne Erwerbscharakter	5.044,50	5.000,00	44,50
2235	Transferaufwand an das Ausland	0,00	0,00	0,00
2236	Investitions- und Tilgungszuschüsse zwischen Unternehmungen und Betrieben der Gebietskörperschaft und der Gebietskörperschaft	0,00	0,00	0,00
2237	Nicht finanzierungswirksamer Transferaufwand	0,00	0,00	0,00
224	Finanzaufwand	6.059,86	5.600,00	459,86
2241	Zinsen aus Finanzschulden, Finanzierungsleasing, Forderungs Kauf und derivativen Finanzinstrumenten mit Grundgeschäft	6.059,86	5.600,00	459,86
2242	Zinsen und sonstige Aufwendungen aus derivativen Finanzinstrumenten ohne Grundgeschäft	0,00	0,00	0,00
2243	Gewinnentnahmen von Unternehmungen und marktbestimmten Betrieben der Gebietskörperschaft (innerhalb der Gebietskörperschaft)	0,00	0,00	0,00
2244	Sonstiger Finanzaufwand	0,00	0,00	0,00
2245	Nicht finanzierungswirksamer Finanzaufwand	0,00	0,00	0,00
22	Summe Aufwendungen	1.079.727,40	850.200,00	229.527,40
SA0	Saldo (0) Nettoergebnis (21 - 22)	-248.437,43	-509.900,00	261.462,57
230	Entnahmen von Haushaltsrücklagen	0,00	0,00	0,00
2301	Entnahmen von Haushaltsrücklagen	0,00	0,00	0,00
240	Zuweisung an Haushaltsrücklagen	0,00	0,00	0,00
2401	Zuweisung an Haushaltsrücklagen	0,00	0,00	0,00
23	Summe Haushaltsrücklagen	0,00	0,00	0,00
SA00	Nettoergebnis nach Zuweisung und Entnahmen von Haushaltsrücklagen (Saldo 0 +/- SU23)	-248.437,43	-509.900,00	261.462,57

Wirtschaftsförderung (Gruppe 7)

MVAG	Mittelverwendungs- und aufbringungsgruppen (1. und 2. Ebene)	RA 2021	VA 2021	RA - VA
211	Erträge aus der operativen Verwaltungstätigkeit	25.144,22	24.700,00	444,22
2111	Erträge aus eigenen Abgaben	0,00	0,00	0,00
2112	Erträge aus Ertragsanteilen	0,00	0,00	0,00
2113	Erträge aus Gebühren	0,00	0,00	0,00
2114	Erträge aus Leistungen	87,88	100,00	-12,12
2115	Erträge aus Besitz und wirtschaftlicher Tätigkeit	0,00	0,00	0,00
2116	Erträge aus Veräußerung und sonstige Erträge	25.056,34	24.600,00	456,34
2117	Nicht finanzierungswirksame operative Erträge	0,00	0,00	0,00
212	Erträge aus Transfers	8.465,27	7.200,00	1.265,27
2121	Transferertrag von Trägern des öffentlichen Rechts	6.650,00	7.200,00	-550,00
2122	Transferertrag von Beteiligungen	0,00	0,00	0,00
2123	Transferertrag von Unternehmen (mit Finanzunternehmen)	0,00	0,00	0,00
2124	Transferertrag von Haushalten und Organisationen ohne Erwerbscharakter	0,00	0,00	0,00
2125	Transferertrag vom Ausland	0,00	0,00	0,00
2126	Investitions- und Tilgungszuschüsse zwischen Unternehmungen und Betrieben der Gebietskörperschaft und der Gebietskörperschaft	0,00	0,00	0,00
2127	Nicht finanzierungswirksamer Transferertrag	1.815,27	0,00	1.815,27
213	Finanzerträge	0,00	0,00	0,00
2131	Erträge aus Zinsen	0,00	0,00	0,00
2132	Erträge aus Zinsen aus derivativen Finanzinstrumenten ohne Grundgeschäft	0,00	0,00	0,00
2133	Erträge aus Gewinnentnahmen von marktbestimmten Betrieben	0,00	0,00	0,00
2134	Sonstige Finanzerträge	0,00	0,00	0,00
2135	Erträge aus Dividenden/Gewinnausschüttungen	0,00	0,00	0,00
2136	Sonstige nicht finanzierungswirksame Finanzerträge	0,00	0,00	0,00
21	Summe Erträge	33.609,49	31.900,00	1.709,49
221	Personalaufwand	0,00	0,00	0,00
2211	Personalaufwand (Bezüge, Nebengeb., Mehrleistungen)	0,00	0,00	0,00
2212	Gesetzlicher und freiwilliger Sozialaufwand	0,00	0,00	0,00
2213	Sonstiger Personalaufwand	0,00	0,00	0,00
2214	Nicht finanzierungswirksamer Personalaufwand	0,00	0,00	0,00
222	Sachaufwand (ohne Transferaufwand)	440.252,59	415.400,00	24.852,59
2221	Gebrauchs- und Verbrauchsgüter, Handelswaren	125,00	0,00	125,00
2222	Verwaltungs- und Betriebsaufwand	960,76	900,00	60,76
2223	Leasing- und Mietaufwand	0,00	0,00	0,00
2224	Instandhaltung	26.425,31	20.000,00	6.425,31
2225	Sonstiger Sachaufwand	93.959,69	78.500,00	15.459,69
2226	Nicht finanzierungswirksamer Sachaufwand	318.781,83	316.000,00	2.781,83

Wirtschaftsförderung (Gruppe 7)

MVAG	Mittelverwendungs- und aufbringungsgruppen (1. und 2. Ebene)	RA 2021	VA 2021	RA - VA
223	Transferaufwand (laufende Transfers und Kapitaltransfers)	112.305,42	109.800,00	2.505,42
2231	Transferaufwand an Träger des öffentlichen Rechts	0,00	0,00	0,00
2232	Transferaufwand an Beteiligungen	0,00	0,00	0,00
2233	Transferaufwand an Unternehmen (mit Finanzunternehmen)	93.578,51	90.700,00	2.878,51
2234	Transferaufwand an Haushalte und Organisationen ohne Erwerbscharakter	18.726,91	19.100,00	-373,09
2235	Transferaufwand an das Ausland	0,00	0,00	0,00
2236	Investitions- und Tilgungszuschüsse zwischen Unternehmungen und Betrieben der Gebietskörperschaft und der Gebietskörperschaft	0,00	0,00	0,00
2237	Nicht finanzierungswirksamer Transferaufwand	0,00	0,00	0,00
224	Finanzaufwand	0,00	0,00	0,00
2241	Zinsen aus Finanzschulden, Finanzierungsleasing, Forderungs Kauf und derivativen Finanzinstrumenten mit Grundgeschäft	0,00	0,00	0,00
2242	Zinsen und sonstige Aufwendungen aus derivativen Finanzinstrumenten ohne Grundgeschäft	0,00	0,00	0,00
2243	Gewinnentnahmen von Unternehmungen und marktbestimmten Betrieben der Gebietskörperschaft (innerhalb der Gebietskörperschaft)	0,00	0,00	0,00
2244	Sonstiger Finanzaufwand	0,00	0,00	0,00
2245	Nicht finanzierungswirksamer Finanzaufwand	0,00	0,00	0,00
22	Summe Aufwendungen	552.558,01	525.200,00	27.358,01
SA0	Saldo (0) Nettoergebnis (21 - 22)	-518.948,52	-493.300,00	-25.648,52
230	Entnahmen von Haushaltsrücklagen	0,00	0,00	0,00
2301	Entnahmen von Haushaltsrücklagen	0,00	0,00	0,00
240	Zuweisung an Haushaltsrücklagen	0,00	0,00	0,00
2401	Zuweisung an Haushaltsrücklagen	0,00	0,00	0,00
23	Summe Haushaltsrücklagen	0,00	0,00	0,00
SA00	Nettoergebnis nach Zuweisung und Entnahmen von Haushaltsrücklagen (Saldo 0 +/- SU23)	-518.948,52	-493.300,00	-25.648,52

Dienstleistungen (Gruppe 8)

MVAG	Mittelverwendungs- und aufbringungsgruppen (1. und 2. Ebene)	RA 2021	VA 2021	RA - VA
211	Erträge aus der operativen Verwaltungstätigkeit	3.518.891,00	3.245.900,00	272.991,00
2111	Erträge aus eigenen Abgaben	0,00	0,00	0,00
2112	Erträge aus Ertragsanteilen	0,00	0,00	0,00
2113	Erträge aus Gebühren	2.144.368,45	2.320.100,00	-175.731,55
2114	Erträge aus Leistungen	822.757,86	704.500,00	118.257,86
2115	Erträge aus Besitz und wirtschaftlicher Tätigkeit	169.257,66	183.400,00	-14.142,34
2116	Erträge aus Veräußerung und sonstige Erträge	380.137,18	36.200,00	343.937,18
2117	Nicht finanzierungswirksame operative Erträge	2.369,85	1.700,00	669,85
212	Erträge aus Transfers	545.781,73	502.000,00	43.781,73
2121	Transferertrag von Trägern des öffentlichen Rechts	212.867,44	174.900,00	37.967,44
2122	Transferertrag von Beteiligungen	0,00	0,00	0,00
2123	Transferertrag von Unternehmen (mit Finanzunternehmen)	0,00	0,00	0,00
2124	Transferertrag von Haushalten und Organisationen ohne Erwerbscharakter	0,00	0,00	0,00
2125	Transferertrag vom Ausland	0,00	0,00	0,00
2126	Investitions- und Tilgungszuschüsse zwischen Unternehmungen und Betrieben der Gebietskörperschaft und der Gebietskörperschaft	0,00	0,00	0,00
2127	Nicht finanzierungswirksamer Transferertrag	332.914,29	327.100,00	5.814,29
213	Finanzerträge	0,00	0,00	0,00
2131	Erträge aus Zinsen	0,00	0,00	0,00
2132	Erträge aus Zinsen aus derivativen Finanzinstrumenten ohne Grundgeschäft	0,00	0,00	0,00
2133	Erträge aus Gewinnentnahmen von marktbestimmten Betrieben	0,00	0,00	0,00
2134	Sonstige Finanzerträge	0,00	0,00	0,00
2135	Erträge aus Dividenden/Gewinnausschüttungen	0,00	0,00	0,00
2136	Sonstige nicht finanzierungswirksame Finanzerträge	0,00	0,00	0,00
21	Summe Erträge	4.064.672,73	3.747.900,00	316.772,73
221	Personalaufwand	1.370.243,06	1.370.100,00	143,06
2211	Personalaufwand (Bezüge, Nebengeb., Mehrleistungen)	1.077.386,61	1.075.900,00	1.486,61
2212	Gesetzlicher und freiwilliger Sozialaufwand	261.793,01	266.800,00	-5.006,99
2213	Sonstiger Personalaufwand	0,00	0,00	0,00
2214	Nicht finanzierungswirksamer Personalaufwand	31.063,44	27.400,00	3.663,44
222	Sachaufwand (ohne Transferaufwand)	3.952.097,07	2.549.700,00	1.402.397,07
2221	Gebrauchs- und Verbrauchsgüter, Handelswaren	196.122,60	168.100,00	28.022,60
2222	Verwaltungs- und Betriebsaufwand	173.765,80	194.400,00	-20.634,20
2223	Leasing- und Mietaufwand	307,36	1.300,00	-992,64
2224	Instandhaltung	540.475,67	344.700,00	195.775,67
2225	Sonstiger Sachaufwand	2.085.044,77	968.600,00	1.116.444,77
2226	Nicht finanzierungswirksamer Sachaufwand	956.380,87	872.600,00	83.780,87

Dienstleistungen (Gruppe 8)

MVAG	Mittelverwendungs- und aufbringungsgruppen (1. und 2. Ebene)	RA 2021	VA 2021	RA - VA
223	Transferaufwand (laufende Transfers und Kapitaltransfers)	485.088,16	549.300,00	-64.211,84
2231	Transferaufwand an Träger des öffentlichen Rechts	0,00	0,00	0,00
2232	Transferaufwand an Beteiligungen	0,00	0,00	0,00
2233	Transferaufwand an Unternehmen (mit Finanzunternehmen)	435.943,55	516.300,00	-80.356,45
2234	Transferaufwand an Haushalte und Organisationen ohne Erwerbscharakter	49.144,61	33.000,00	16.144,61
2235	Transferaufwand an das Ausland	0,00	0,00	0,00
2236	Investitions- und Tilgungszuschüsse zwischen Unternehmungen und Betrieben der Gebietskörperschaft und der Gebietskörperschaft	0,00	0,00	0,00
2237	Nicht finanzierungswirksamer Transferaufwand	0,00	0,00	0,00
224	Finanzaufwand	28.755,98	30.100,00	-1.344,02
2241	Zinsen aus Finanzschulden, Finanzierungsleasing, Forderungs Kauf und derivativen Finanzinstrumenten mit Grundgeschäft	28.755,98	30.100,00	-1.344,02
2242	Zinsen und sonstige Aufwendungen aus derivativen Finanzinstrumenten ohne Grundgeschäft	0,00	0,00	0,00
2243	Gewinnentnahmen von Unternehmungen und marktbestimmten Betrieben der Gebietskörperschaft (innerhalb der Gebietskörperschaft)	0,00	0,00	0,00
2244	Sonstiger Finanzaufwand	0,00	0,00	0,00
2245	Nicht finanzierungswirksamer Finanzaufwand	0,00	0,00	0,00
22	Summe Aufwendungen	5.836.184,27	4.499.200,00	1.336.984,27
SA0	Saldo (0) Nettoergebnis (21 - 22)	-1.771.511,54	-751.300,00	-1.020.211,54
230	Entnahmen von Haushaltsrücklagen	0,00	0,00	0,00
2301	Entnahmen von Haushaltsrücklagen	0,00	0,00	0,00
240	Zuweisung an Haushaltsrücklagen	0,00	0,00	0,00
2401	Zuweisung an Haushaltsrücklagen	0,00	0,00	0,00
23	Summe Haushaltsrücklagen	0,00	0,00	0,00
SA00	Nettoergebnis nach Zuweisung und Entnahmen von Haushaltsrücklagen (Saldo 0 +/- SU23)	-1.771.511,54	-751.300,00	-1.020.211,54

Finanzwirtschaft (Gruppe 9)

MVAG	Mittelverwendungs- und aufbringungsgruppen (1. und 2. Ebene)	RA 2021	VA 2021	RA - VA
211	Erträge aus der operativen Verwaltungstätigkeit	8.758.726,53	7.662.900,00	1.095.826,53
2111	Erträge aus eigenen Abgaben	3.772.784,22	3.548.500,00	224.284,22
2112	Erträge aus Ertragsanteilen	4.895.102,87	4.070.000,00	825.102,87
2113	Erträge aus Gebühren	0,00	0,00	0,00
2114	Erträge aus Leistungen	46.099,02	44.400,00	1.699,02
2115	Erträge aus Besitz und wirtschaftlicher Tätigkeit	0,00	0,00	0,00
2116	Erträge aus Veräußerung und sonstige Erträge	44.740,42	0,00	44.740,42
2117	Nicht finanzierungswirksame operative Erträge	0,00	0,00	0,00
212	Erträge aus Transfers	619.531,65	750.300,00	-130.768,35
2121	Transferertrag von Trägern des öffentlichen Rechts	619.531,65	750.300,00	-130.768,35
2122	Transferertrag von Beteiligungen	0,00	0,00	0,00
2123	Transferertrag von Unternehmen (mit Finanzunternehmen)	0,00	0,00	0,00
2124	Transferertrag von Haushalten und Organisationen ohne Erwerbscharakter	0,00	0,00	0,00
2125	Transferertrag vom Ausland	0,00	0,00	0,00
2126	Investitions- und Tilgungszuschüsse zwischen Unternehmungen und Betrieben der Gebietskörperschaft und der Gebietskörperschaft	0,00	0,00	0,00
2127	Nicht finanzierungswirksamer Transferertrag	0,00	0,00	0,00
213	Finanzerträge	31,87	100,00	-68,13
2131	Erträge aus Zinsen	31,87	100,00	-68,13
2132	Erträge aus Zinsen aus derivativen Finanzinstrumenten ohne Grundgeschäft	0,00	0,00	0,00
2133	Erträge aus Gewinnentnahmen von marktbestimmten Betrieben	0,00	0,00	0,00
2134	Sonstige Finanzerträge	0,00	0,00	0,00
2135	Erträge aus Dividenden/Gewinnausschüttungen	0,00	0,00	0,00
2136	Sonstige nicht finanzierungswirksame Finanzerträge	0,00	0,00	0,00
21	Summe Erträge	9.378.290,05	8.413.300,00	964.990,05
221	Personalaufwand	190.636,43	198.800,00	-8.163,57
2211	Personalaufwand (Bezüge, Nebengeb., Mehrleistungen)	150.584,27	157.200,00	-6.615,73
2212	Gesetzlicher und freiwilliger Sozialaufwand	37.597,00	39.000,00	-1.403,00
2213	Sonstiger Personalaufwand	0,00	0,00	0,00
2214	Nicht finanzierungswirksamer Personalaufwand	2.455,16	2.600,00	-144,84
222	Sachaufwand (ohne Transferaufwand)	323.825,49	39.500,00	284.325,49
2221	Gebrauchs- und Verbrauchsgüter, Handelswaren	847,78	1.200,00	-352,22
2222	Verwaltungs- und Betriebsaufwand	11.494,68	5.000,00	6.494,68
2223	Leasing- und Mietaufwand	0,00	0,00	0,00
2224	Instandhaltung	0,00	0,00	0,00
2225	Sonstiger Sachaufwand	310.133,09	32.000,00	278.133,09
2226	Nicht finanzierungswirksamer Sachaufwand	1.349,94	1.300,00	49,94

Finanzwirtschaft (Gruppe 9)

MVAG	Mittelverwendungs- und aufbringungsgruppen (1. und 2. Ebene)	RA 2021	VA 2021	RA - VA
223	Transferaufwand (laufende Transfers und Kapitaltransfers)	0,00	0,00	0,00
2231	Transferaufwand an Träger des öffentlichen Rechts	0,00	0,00	0,00
2232	Transferaufwand an Beteiligungen	0,00	0,00	0,00
2233	Transferaufwand an Unternehmen (mit Finanzunternehmen)	0,00	0,00	0,00
2234	Transferaufwand an Haushalte und Organisationen ohne Erwerbscharakter	0,00	0,00	0,00
2235	Transferaufwand an das Ausland	0,00	0,00	0,00
2236	Investitions- und Tilgungszuschüsse zwischen Unternehmungen und Betrieben der Gebietskörperschaft und der Gebietskörperschaft	0,00	0,00	0,00
2237	Nicht finanzierungswirksamer Transferaufwand	0,00	0,00	0,00
224	Finanzaufwand	14.388,13	20.000,00	-5.611,87
2241	Zinsen aus Finanzschulden, Finanzierungsleasing, Forderungs Kauf und derivativen Finanzinstrumenten mit Grundgeschäft	6.738,62	5.000,00	1.738,62
2242	Zinsen und sonstige Aufwendungen aus derivativen Finanzinstrumenten ohne Grundgeschäft	0,00	0,00	0,00
2243	Gewinnentnahmen von Unternehmungen und marktbestimmten Betrieben der Gebietskörperschaft (innerhalb der Gebietskörperschaft)	0,00	0,00	0,00
2244	Sonstiger Finanzaufwand	7.649,51	15.000,00	-7.350,49
2245	Nicht finanzierungswirksamer Finanzaufwand	0,00	0,00	0,00
22	Summe Aufwendungen	528.850,05	258.300,00	270.550,05
SA0	Saldo (0) Nettoergebnis (21 - 22)	8.849.440,00	8.155.000,00	694.440,00
230	Entnahmen von Haushaltsrücklagen	238.835,24	0,00	238.835,24
2301	Entnahmen von Haushaltsrücklagen	238.835,24	0,00	238.835,24
240	Zuweisung an Haushaltsrücklagen	0,00	0,00	0,00
2401	Zuweisung an Haushaltsrücklagen	0,00	0,00	0,00
23	Summe Haushaltsrücklagen	238.835,24	0,00	238.835,24
SA00	Nettoergebnis nach Zuweisung und Entnahmen von Haushaltsrücklagen (Saldo 0 +/- SU23)	9.088.275,24	8.155.000,00	933.275,24

Finanzierungshaushalt Gesamt 1. Ebene (Anlage 1b)
- interne Vergütungen enthalten

MVAG	Mittelverwendungs- und aufbringungsgruppen (1. Ebene)	RA 2021	VA 2021	RA - VA
OPERATIVE GEBARUNG				
311	Einzahlungen aus der operativen Verwaltungstätigkeit	14.488.413,20	12.231.000,00	2.257.413,20
312	Einzahlungen aus Transfers (ohne Kapitaltransfers)	1.113.732,83	1.528.900,00	-415.167,17
313	Einzahlungen aus Finanzerträgen	31,87	100,00	-68,13
31	Summe Einzahlungen operative Gebarung	15.602.177,90	13.760.000,00	1.842.177,90
321	Auszahlungen aus Personalaufwand	3.560.987,47	3.644.300,00	-83.312,53
322	Auszahlungen aus Sachaufwand (ohne Transferaufwand)	5.816.494,12	3.816.800,00	1.999.694,12
323	Auszahlungen aus Transfers (ohne Kapitaltransfers)	4.553.728,91	4.448.600,00	105.128,91
324	Auszahlungen aus Finanzaufwand	71.820,45	79.300,00	-7.479,55
32	Summe Auszahlungen operative Gebarung	14.003.030,95	11.989.000,00	2.014.030,95
SA1	Saldo (1) Geldfluss aus der Operativen Gebarung (31 – 32)	1.599.146,95	1.771.000,00	-171.853,05
INVESTIVE GEBARUNG				
331	Einzahlungen aus der Investitionstätigkeit	105.982,00	92.600,00	13.382,00
332	Einzahlungen aus der Rückzahlung von Darlehen sowie gewährten Vorschüssen	2.400,00	2.400,00	0,00
333	Einzahlungen aus Kapitaltransfers	850.883,43	696.500,00	154.383,43
33	Summe Einzahlungen investive Gebarung	959.265,43	791.500,00	167.765,43
341	Auszahlungen aus der Investitionstätigkeit	2.394.997,90	2.542.200,00	-147.202,10
342	Auszahlungen von gewährten Darlehen sowie gewährten Vorschüssen	1.800,00	4.000,00	-2.200,00
343	Auszahlungen aus Kapitaltransfers	220.103,28	187.400,00	32.703,28
34	Summe Auszahlungen investive Gebarung	2.616.901,18	2.733.600,00	-116.698,82
SA2	Saldo (2) Geldfluss aus der Investiven Gebarung (33 – 34)	-1.657.635,75	-1.942.100,00	284.464,25
SA3	Saldo (3) Nettofinanzierungssaldo (Saldo 1 + Saldo 2)	-58.488,80	-171.100,00	112.611,20

MVAG	Mittelverwendungs- und aufbringungsgruppen (1. Ebene)	RA 2021	VA 2021	RA - VA
FINANZIERUNGSTÄTIGKEIT				
351	Einzahlungen aus der Aufnahme von Finanzschulden	1.673.100,00	2.737.900,00	-1.064.800,00
353	Einzahlungen infolge eines Kapitaltausch bei derivativen Finanzinstrumenten mit Grundgeschäft	0,00	0,00	0,00
355	Einzahlungen aus dem Abgang von Finanzinstrumenten	0,00	0,00	0,00
35	Summe Einzahlungen aus der Finanzierungstätigkeit	1.673.100,00	2.737.900,00	-1.064.800,00
361	Auszahlungen aus der Tilgung von Finanzschulden	1.107.981,68	1.018.100,00	89.881,68
363	Auszahlungen infolge eines Kapitaltausch bei derivativen Finanzinstrumenten mit Grundgeschäft	0,00	0,00	0,00
365	Auszahlungen für den Erwerb von Finanzinstrumenten	0,00	0,00	0,00
36	Summe Auszahlungen aus der Finanzierungstätigkeit	1.107.981,68	1.018.100,00	89.881,68
SA4	Saldo (4) Geldfluss aus der Finanzierungstätigkeit (35 – 36)	565.118,32	1.719.800,00	-1.154.681,68
SA5	Saldo (5) Geldfluss aus der voranschlagswirksamen Gebarung (Saldo 3 + Saldo 4)	506.629,52	1.548.700,00	-1.042.070,48
411	Einzahlungen aus nicht voranschlagswirksamen Forderungen	7.931.987,08		
412	Einzahlungen aus nicht voranschlagswirksamen Verbindlichkeiten	5.090.412,58		
413	Einzahlungen aus der Aufnahme von zur Kassenstärkung eingegangenen Geldverbindlichkeiten (Barvorlagen)	33.989,67		
41	Summe Einzahlungen aus der nicht voranschlagswirksamen Gebarung	13.056.389,33		
421	Auszahlungen aus nicht voranschlagswirksamen Forderungen	8.068.049,27		
422	Auszahlungen aus nicht voranschlagswirksamen Verbindlichkeiten	5.115.294,13		
423	Auszahlungen zur Tilgung von zur Kassenstärkung eingegangenen Geldverbindlichkeiten (Barvorlagen)	33.989,67		
42	Summe Auszahlungen aus der nicht voranschlagswirksamen Gebarung	13.217.333,07		
SA6	Geldfluss aus der nicht voranschlagswirksamen Gebarung	-160.943,74		
SA7	Veränderung an Liquiden Mitteln (Saldo 5 + Saldo 6)	345.685,78		
	Anfangsbestand liquide Mittel (115 zum 31.12.2020)	-320.754,50		
	Endbestand liquide Mittel (115 zum 31.12.2021)	24.931,28		
	davon Zahlungsmittelreserven (1152 zum 31.12.2021)	0,00		

Finanzierungshaushalt Gesamt 1. und 2. Ebene (Anlage 1b)
- interne Vergütungen enthalten

MVAG	Mittelverwendungs- und aufbringungsgruppen (1. und 2. Ebene)	RA 2021	VA 2021	RA - VA
311	Einzahlungen aus der operativen Verwaltungstätigkeit	14.488.413,20	12.231.000,00	2.257.413,20
3111	Einzahlungen aus eigenen Abgaben	3.802.316,02	3.548.500,00	253.816,02
3112	Einzahlungen aus Ertragsanteilen	4.895.102,87	4.070.000,00	825.102,87
3113	Einzahlungen aus Gebühren	2.165.439,90	2.320.100,00	-154.660,10
3114	Einzahlungen aus Leistungen	1.728.628,26	1.737.800,00	-9.171,74
3115	Einzahlungen aus Besitz und wirtschaftlicher Tätigkeit	169.516,25	183.400,00	-13.883,75
3116	Einzahlungen aus Veräußerung von geringwertigen Wirtschaftsgütern (GWG) und sonstige Einzahlungen	1.727.409,90	371.200,00	1.356.209,90
312	Einzahlungen aus Transfers (ohne Kapitaltransfers)	1.113.732,83	1.528.900,00	-415.167,17
3121	Transferzahlungen von Trägern des öffentlichen Rechts	1.098.734,65	1.510.500,00	-411.765,35
3122	Transferzahlungen von Beteiligungen	0,00	0,00	0,00
3123	Transferzahlungen von Unternehmen (inkl. Finanzunternehmen)	0,00	0,00	0,00
3124	Transferzahlungen von Haushalte und Organisationen ohne Erwerbscharakter	14.998,18	18.400,00	-3.401,82
3125	Transferzahlungen vom Ausland	0,00	0,00	0,00
3126	Investitions- und Tilgungszuschüsse zwischen Unternehmungen und Betrieben der Gebietskörperschaft und der Gebietskörperschaft	0,00	0,00	0,00
313	Einzahlungen aus Finanzerträgen	31,87	100,00	-68,13
3131	Einzahlungen aus Zinserträgen	31,87	100,00	-68,13
3133	Einzahlungen aus Gewinnentnahmen von marktbestimmten Betrieben	0,00	0,00	0,00
3134	Sonstige Einzahlungen aus Finanzerträgen	0,00	0,00	0,00
3135	Einzahlungen aus Dividenden/Gewinnausschüttungen	0,00	0,00	0,00
31	Summe Einzahlungen operative Gebarung	15.602.177,90	13.760.000,00	1.842.177,90
321	Auszahlungen aus Personalaufwand	3.560.987,47	3.644.300,00	-83.312,53
3211	Auszahlungen für Personalaufwand Bezüge, Nebengebühren, und Mehrleistungsvergütungen)	2.848.887,93	2.854.000,00	-5.112,07
3212	Auszahlungen für gesetzliche und freiwillige Sozialaufwendungen	707.557,86	784.400,00	-76.842,14
3213	Auszahlungen aus sonstigem Personalaufwand	4.541,68	5.900,00	-1.358,32
322	Auszahlungen aus Sachaufwand (ohne Transferaufwand)	5.816.494,12	3.816.800,00	1.999.694,12
3221	Auszahlungen für Gebrauchs- und Verbrauchsgüter, Handelswaren	744.437,31	655.600,00	88.837,31
3222	Auszahlungen für Verwaltungs- und Betriebsaufwand	513.691,04	560.500,00	-46.808,96
3223	Auszahlungen für Leasing- und Mietaufwand	50.651,07	44.700,00	5.951,07
3224	Auszahlungen für Instandhaltung	888.020,02	617.700,00	270.320,02
3225	Sonstige Auszahlungen aus Sachaufwand	3.619.694,68	1.938.300,00	1.681.394,68
323	Auszahlungen aus Transfers (ohne Kapitaltransfers)	4.553.728,91	4.448.600,00	105.128,91
3231	Transferzahlungen an Träger des öffentlichen Rechts	3.795.099,99	3.691.500,00	103.599,99
3232	Transferzahlungen an Beteiligungen	0,00	0,00	0,00
3233	Transferzahlungen an Unternehmen (inkl. Finanzunternehmen)	521.862,44	605.200,00	-83.337,56
3234	Transferzahlungen an Haushalte und Organisationen ohne Erwerbscharakter	236.766,48	151.900,00	84.866,48

MVAG	Mittelverwendungs- und aufbringungsgruppen (1. und 2. Ebene)	RA 2021	VA 2021	RA - VA
3235	Transferzahlungen an das Ausland	0,00	0,00	0,00
3236	Investitions- und Tilgungszuschüsse zwischen Unternehmungen und Betrieben der Gebietskörperschaft und der Gebietskörperschaft	0,00	0,00	0,00
324	Auszahlungen aus Finanzaufwand	71.820,45	79.300,00	-7.479,55
3241	Auszahlungen für Zinsaufwand, für Finanzierungsleasing, für Forderungskauf, für Finanzschulden und derivative Finanzinstrumente m	64.170,94	64.300,00	-129,06
3242	Auszahlungen für Zinsen aus derivativen Finanzinstrumenten ohne Grundgeschäft	0,00	0,00	0,00
3243	Auszahlung aus Gewinnentnahmen von marktbestimmten Betrieben	0,00	0,00	0,00
3244	Sonstige Auszahlungen aus Finanzaufwendungen	7.649,51	15.000,00	-7.350,49
32	Summe Auszahlungen operative Gebarung	14.003.030,95	11.989.000,00	2.014.030,95
SA1	Saldo (1) Geldfluss aus der Operativen Gebarung (31 – 32)	1.599.146,95	1.771.000,00	-171.853,05
331	Einzahlungen aus der Investitionstätigkeit	105.982,00	92.600,00	13.382,00
3311	Einzahlungen aus der Veräußerung von immateriellem Vermögen	0,00	0,00	0,00
3312	Einzahlungen aus der Veräußerung von Grundstücken und Grundstückseinrichtungen	105.982,00	92.600,00	13.382,00
3313	Einzahlungen aus der Veräußerung von Gebäuden und Bauten	0,00	0,00	0,00
3314	Einzahlungen aus der Veräußerung von technischen Anlagen, Fahrzeuge und Maschinen	0,00	0,00	0,00
3315	Einzahlungen aus der Veräußerung von Amts-, Betriebs- und Geschäftsausstattung	0,00	0,00	0,00
3316	Einzahlungen aus der Veräußerung von Kulturgütern	0,00	0,00	0,00
3317	Einzahlungen aus der Veräußerung von Beteiligungen	0,00	0,00	0,00
332	Einzahlungen aus der Rückzahlung von Darlehen sowie gewährten Vorschüssen	2.400,00	2.400,00	0,00
3321	Einzahlungen aus Darlehen an Träger des öffentlichen Rechts	0,00	0,00	0,00
3322	Einzahlungen aus Darlehen an Beteiligungen	0,00	0,00	0,00
3323	Einzahlungen aus Darlehen an Unternehmen und Haushalte	0,00	0,00	0,00
3325	Einzahlungen aus Vorschüssen und Anzahlungen	2.400,00	2.400,00	0,00
333	Einzahlungen aus Kapitaltransfers	850.883,43	696.500,00	154.383,43
3331	Kapitaltransferzahlungen von Trägern des öffentlichen Rechts	821.970,54	606.500,00	215.470,54
3332	Kapitaltransferzahlungen von Beteiligungen	0,00	0,00	0,00
3333	Kapitaltransferzahlungen von Unternehmen	0,00	0,00	0,00
3334	Kapitaltransferzahlungen von Haushalten und Organisationen ohne Erwerbscharakter	28.912,89	90.000,00	-61.087,11
3335	Kapitaltransferzahlungen vom Ausland	0,00	0,00	0,00
33	Summe Einzahlungen investive Gebarung	959.265,43	791.500,00	167.765,43
341	Auszahlungen aus der Investitionstätigkeit	2.394.997,90	2.542.200,00	-147.202,10
3411	Auszahlungen für den Erwerb von immateriellem Vermögen	33.178,98	22.200,00	10.978,98
3412	Auszahlungen für den Erwerb von Grundstücken und Grundstückseinrichtungen	2.120.890,15	2.454.500,00	-333.609,85
3413	Auszahlungen für den Erwerb von Gebäuden und Bauten	186.741,53	0,00	186.741,53
3414	Auszahlungen für den Erwerb von technischen Anlagen, Fahrzeuge und Maschinen	21.057,49	30.000,00	-8.942,51

MVAG	Mittelverwendungs- und aufbringungsgruppen (1. und 2. Ebene)	RA 2021	VA 2021	RA - VA
3415	Auszahlungen für den Erwerb von Amts-, Betriebs- und Geschäftsausstattung	33.129,75	35.500,00	-2.370,25
3416	Auszahlungen für den Erwerb von Kulturgütern	0,00	0,00	0,00
3417	Auszahlungen für den Erwerb von Beteiligungen	0,00	0,00	0,00
342	Auszahlungen von gewährten Darlehen sowie gewährten Vorschüssen	1.800,00	4.000,00	-2.200,00
3421	Auszahlung von Darlehen an Träger des öffentlichen Rechts	0,00	0,00	0,00
3422	Auszahlung von Darlehen an Beteiligungen	0,00	0,00	0,00
3423	Auszahlung von Darlehen an Unternehmen und Haushalte	0,00	0,00	0,00
3425	Auszahlungen von Vorschüssen und Anzahlungen	1.800,00	4.000,00	-2.200,00
343	Auszahlungen aus Kapitaltransfers	220.103,28	187.400,00	32.703,28
3431	Kapitaltransferzahlungen an Träger des öffentlichen Rechts	0,00	0,00	0,00
3432	Kapitaltransferzahlungen an Beteiligungen	0,00	0,00	0,00
3433	Kapitaltransferzahlungen an Unternehmen (Finanzunternehmen)	172.861,87	155.400,00	17.461,87
3434	Kapitaltransferzahlungen an Haushalte und Organisationen ohne Erwerbscharakter	47.241,41	32.000,00	15.241,41
3435	Kapitaltransferzahlungen an das Ausland	0,00	0,00	0,00
34	Summe Auszahlungen investive Gebarung	2.616.901,18	2.733.600,00	-116.698,82
SA2	Saldo (2) Geldfluss aus der Investiven Gebarung (33 – 34)	-1.657.635,75	-1.942.100,00	284.464,25
SA3	Saldo (3) Nettofinanzierungssaldo (Saldo 1 + Saldo 2)	-58.488,80	-171.100,00	112.611,20
351	Einzahlungen aus der Aufnahme von Finanzschulden	1.673.100,00	2.737.900,00	-1.064.800,00
3511	Einzahlungen aus empfangenen Darlehen von öffentlichen Körperschaften und Rechtsträgern	0,00	0,00	0,00
3512	Einzahlungen aus empfangenen Darlehen von Beteiligungen	0,00	0,00	0,00
3513	Einzahlungen aus empfangenen Darlehen von Unternehmen und privaten Haushalten	0,00	0,00	0,00
3514	Einzahlungen aus Finanzschulden (Finanzunternehmen)	1.673.100,00	2.737.900,00	-1.064.800,00
353	Einzahlungen infolge eines Kapitaltausch bei derivativen Finanzinstrumenten mit Grundgeschäft	0,00	0,00	0,00
3530	Einzahlungen infolge eines Kapitaltausch bei derivativen Finanzinstrumenten mit Grundgeschäft	0,00	0,00	0,00
355	Einzahlungen aus dem Abgang von Finanzinstrumenten	0,00	0,00	0,00
3550	Einzahlungen aus dem Abgang von Finanzinstrumenten	0,00	0,00	0,00
35	Summe Einzahlungen aus der Finanzierungstätigkeit	1.673.100,00	2.737.900,00	-1.064.800,00
361	Auszahlungen aus der Tilgung von Finanzschulden	1.107.981,68	1.018.100,00	89.881,68
3611	Auszahlungen aus empfangenen Darlehen von öffentlichen Körperschaften und Rechtsträgern	0,00	0,00	0,00
3612	Auszahlungen aus empfangenen Darlehen von Beteiligungen	0,00	0,00	0,00
3613	Auszahlungen aus empfangenen Darlehen von Unternehmen und privaten Haushalten	0,00	0,00	0,00
3614	Auszahlungen aus Finanzschulden	1.107.981,68	1.018.100,00	89.881,68

MVAG	Mittelverwendungs- und aufbringungsgruppen (1. und 2. Ebene)	RA 2021	VA 2021	RA - VA
3615	Auszahlung aus der Rückzahlung von Leasingverbindlichkeiten	0,00	0,00	0,00
363	Auszahlungen infolge eines Kapitaltausch bei derivativen Finanzinstrumenten mit Grundgeschäft	0,00	0,00	0,00
3630	Auszahlungen infolge eines Kapitaltausch bei derivativen Finanzinstrumenten mit Grundgeschäft	0,00	0,00	0,00
365	Auszahlungen für den Erwerb von Finanzinstrumenten	0,00	0,00	0,00
3650	Auszahlungen für den Erwerb von Finanzinstrumenten	0,00	0,00	0,00
36	Summe Auszahlungen aus der Finanzierungstätigkeit	1.107.981,68	1.018.100,00	89.881,68
SA4	Saldo (4) Geldfluss aus der Finanzierungstätigkeit (35 – 36)	565.118,32	1.719.800,00	-1.154.681,68
SA5	Saldo (5) Geldfluss aus der voranschlagswirksamen Gebarung (Saldo 3 + Saldo 4)	506.629,52	1.548.700,00	-1.042.070,48
411	Einzahlungen aus nicht voranschlagswirksamen Forderungen	7.931.987,08		
4110	Einzahlungen aus nicht voranschlagswirksamen Forderungen	7.931.987,08		
412	Einzahlungen aus nicht voranschlagswirksamen Verbindlichkeiten	5.090.412,58		
4120	Einzahlungen aus nicht voranschlagswirksamen Verbindlichkeiten	5.090.412,58		
413	Einzahlungen aus der Aufnahme von zur Kassenstärkung eingegangenen Geldverbindlichkeiten (Barvorlagen)	33.989,67		
4130	Einzahlungen aus der Aufnahme von zur Kassenstärkung eingegangenen Geldverbindlichkeiten (Barvorlagen)	33.989,67		
41	Summe Einzahlungen aus der nicht voranschlagswirksamen Gebarung	13.056.389,33		
421	Auszahlungen aus nicht voranschlagswirksamen Forderungen	8.068.049,27		
4210	Auszahlungen aus nicht voranschlagswirksamen Forderungen	8.068.049,27		
422	Auszahlungen aus nicht voranschlagswirksamen Verbindlichkeiten	5.115.294,13		
4220	Auszahlungen aus nicht voranschlagswirksamen Verbindlichkeiten	5.115.294,13		
423	Auszahlungen zur Tilgung von zur Kassenstärkung eingegangenen Geldverbindlichkeiten (Barvorlagen)	33.989,67		
4230	Auszahlungen zur Tilgung von zur Kassenstärkung eingegangenen Geldverbindlichkeiten (Barvorlagen)	33.989,67		
42	Summe Auszahlungen aus der nicht voranschlagswirksamen Gebarung	13.217.333,07		
SA6	Geldfluss aus der nicht voranschlagswirksamen Gebarung	-160.943,74		
SA7	Veränderung an Liquiden Mitteln (Saldo 5 + Saldo 6)	345.685,78		
	Anfangsbestand liquide Mittel (115 zum 31.12.2020)	-320.754,50		
	Endbestand liquide Mittel (115 zum 31.12.2021)	24.931,28		
	davon Zahlungsmittelreserven (1152 zum 31.12.2021)	0,00		

Finanzierungshaushalt Bereichsbudget 1. und 2. Ebene
(Anlage 1b)

Vertretungskörper und allgemeine Verwaltung (Gruppe 0)

MVAG	Mittelverwendungs- und aufbringungsgruppen (1. und 2. Ebene)	RA 2021	VA 2021	RA - VA
311	Einzahlungen aus der operativen Verwaltungstätigkeit	587.516,81	322.700,00	264.816,81
3111	Einzahlungen aus eigenen Abgaben	0,00	0,00	0,00
3112	Einzahlungen aus Ertragsanteilen	0,00	0,00	0,00
3113	Einzahlungen aus Gebühren	0,00	0,00	0,00
3114	Einzahlungen aus Leistungen	4.389,40	10.500,00	-6.110,60
3115	Einzahlungen aus Besitz und wirtschaftlicher Tätigkeit	0,00	0,00	0,00
3116	Einzahlungen aus Veräußerung von geringwertigen Wirtschaftsgütern (GWG) und sonstige Einzahlungen	583.127,41	312.200,00	270.927,41
312	Einzahlungen aus Transfers (ohne Kapitaltransfers)	35.232,37	177.900,00	-142.667,63
3121	Transferzahlungen von Trägern des öffentlichen Rechts	27.694,19	169.500,00	-141.805,81
3122	Transferzahlungen von Beteiligungen	0,00	0,00	0,00
3123	Transferzahlungen von Unternehmen (inkl. Finanzunternehmen)	0,00	0,00	0,00
3124	Transferzahlungen von Haushalte und Organisationen ohne Erwerbscharakter	7.538,18	8.400,00	-861,82
3125	Transferzahlungen vom Ausland	0,00	0,00	0,00
3126	Investitions- und Tilgungszuschüsse zwischen Unternehmungen und Betrieben der Gebietskörperschaft und der Gebietskörperschaft	0,00	0,00	0,00
313	Einzahlungen aus Finanzerträgen	0,00	0,00	0,00
3131	Einzahlungen aus Zinserträgen	0,00	0,00	0,00
3133	Einzahlungen aus Gewinnentnahmen von marktbestimmten Betrieben	0,00	0,00	0,00
3134	Sonstige Einzahlungen aus Finanzerträgen	0,00	0,00	0,00
3135	Einzahlungen aus Dividenden/Gewinnausschüttungen	0,00	0,00	0,00
31	Summe Einzahlungen operative Gebarung	622.749,18	500.600,00	122.149,18
321	Auszahlungen aus Personalaufwand	553.002,30	587.400,00	-34.397,70
3211	Auszahlungen für Personalaufwand Bezüge, Nebengebühren, und Mehrleistungsvergütungen)	445.785,64	474.600,00	-28.814,36
3212	Auszahlungen für gesetzliche und freiwillige Sozialaufwendungen	107.216,66	112.800,00	-5.583,34
3213	Auszahlungen aus sonstigem Personalaufwand	0,00	0,00	0,00
322	Auszahlungen aus Sachaufwand (ohne Transferaufwand)	578.643,11	632.700,00	-54.056,89
3221	Auszahlungen für Gebrauchs- und Verbrauchsgüter, Handelswaren	27.345,65	18.800,00	8.545,65
3222	Auszahlungen für Verwaltungs- und Betriebsaufwand	114.389,68	98.800,00	15.589,68
3223	Auszahlungen für Leasing- und Mietaufwand	26.078,72	27.000,00	-921,28
3224	Auszahlungen für Instandhaltung	1.605,64	5.500,00	-3.894,36
3225	Sonstige Auszahlungen aus Sachaufwand	409.223,42	482.600,00	-73.376,58
323	Auszahlungen aus Transfers (ohne Kapitaltransfers)	419.079,10	319.900,00	99.179,10
3231	Transferzahlungen an Träger des öffentlichen Rechts	279.081,59	280.300,00	-1.218,41
3232	Transferzahlungen an Beteiligungen	0,00	0,00	0,00
3233	Transferzahlungen an Unternehmen (inkl. Finanzunternehmen)	4.618,89	6.200,00	-1.581,11

Vertretungskörper und allgemeine Verwaltung (Gruppe 0)

MVAG	Mittelverwendungs- und aufbringungsgruppen (1. und 2. Ebene)	RA 2021	VA 2021	RA - VA
3234	Transferzahlungen an Haushalte und Organisationen ohne Erwerbscharakter	135.378,62	33.400,00	101.978,62
3235	Transferzahlungen an das Ausland	0,00	0,00	0,00
3236	Investitions- und Tilgungszuschüsse zwischen Unternehmungen und Betrieben der Gebietskörperschaft und der Gebietskörperschaft	0,00	0,00	0,00
324	Auszahlungen aus Finanzaufwand	9.628,71	9.600,00	28,71
3241	Auszahlungen für Zinsaufwand, für Finanzierungsleasing, für Forderungskauf, für Finanzschulden und derivative Finanzinstrumente m	9.628,71	9.600,00	28,71
3242	Auszahlungen für Zinsen aus derivativen Finanzinstrumenten ohne Grundgeschäft	0,00	0,00	0,00
3243	Auszahlung aus Gewinnentnahmen von marktbestimmten Betrieben	0,00	0,00	0,00
3244	Sonstige Auszahlungen aus Finanzaufwendungen	0,00	0,00	0,00
32	Summe Auszahlungen operative Gebarung	1.560.353,22	1.549.600,00	10.753,22
SA1	Saldo (1) Geldfluss aus der Operativen Gebarung (31 – 32)	-937.604,04	-1.049.000,00	111.395,96
331	Einzahlungen aus der Investitionstätigkeit	0,00	0,00	0,00
3311	Einzahlungen aus der Veräußerung von immateriellem Vermögen	0,00	0,00	0,00
3312	Einzahlungen aus der Veräußerung von Grundstücken und Grundstückeinrichtungen	0,00	0,00	0,00
3313	Einzahlungen aus der Veräußerung von Gebäuden und Bauten	0,00	0,00	0,00
3314	Einzahlungen aus der Veräußerung von technischen Anlagen, Fahrzeuge und Maschinen	0,00	0,00	0,00
3315	Einzahlungen aus der Veräußerung von Amts-, Betriebs- und Geschäftsausstattung	0,00	0,00	0,00
3316	Einzahlungen aus der Veräußerung von Kulturgütern	0,00	0,00	0,00
3317	Einzahlungen aus der Veräußerung von Beteiligungen	0,00	0,00	0,00
332	Einzahlungen aus der Rückzahlung von Darlehen sowie gewährten Vorschüssen	2.400,00	2.400,00	0,00
3321	Einzahlungen aus Darlehen an Träger des öffentlichen Rechts	0,00	0,00	0,00
3322	Einzahlungen aus Darlehen an Beteiligungen	0,00	0,00	0,00
3323	Einzahlungen aus Darlehen an Unternehmen und Haushalte	0,00	0,00	0,00
3325	Einzahlungen aus Vorschüssen und Anzahlungen	2.400,00	2.400,00	0,00
333	Einzahlungen aus Kapitaltransfers	89.016,00	205.500,00	-116.484,00
3331	Kapitaltransferzahlungen von Trägern des öffentlichen Rechts	89.016,00	205.500,00	-116.484,00
3332	Kapitaltransferzahlungen von Beteiligungen	0,00	0,00	0,00
3333	Kapitaltransferzahlungen von Unternehmen	0,00	0,00	0,00
3334	Kapitaltransferzahlungen von Haushalten und Organisationen ohne Erwerbscharakter	0,00	0,00	0,00
3335	Kapitaltransferzahlungen vom Ausland	0,00	0,00	0,00
33	Summe Einzahlungen investive Gebarung	91.416,00	207.900,00	-116.484,00
341	Auszahlungen aus der Investitionstätigkeit	160.016,69	306.200,00	-146.183,31
3411	Auszahlungen für den Erwerb von immateriellem Vermögen	1.986,75	1.200,00	786,75

Vertretungskörper und allgemeine Verwaltung (Gruppe 0)

MVAG	Mittelverwendungs- und aufbringungsgruppen (1. und 2. Ebene)	RA 2021	VA 2021	RA - VA
3412	Auszahlungen für den Erwerb von Grundstücken und Grundstückseinrichtungen	0,00	300.000,00	-300.000,00
3413	Auszahlungen für den Erwerb von Gebäuden und Bauten	156.781,95	0,00	156.781,95
3414	Auszahlungen für den Erwerb von technischen Anlagen, Fahrzeuge und Maschinen	0,00	0,00	0,00
3415	Auszahlungen für den Erwerb von Amts-, Betriebs- und Geschäftsausstattung	1.247,99	5.000,00	-3.752,01
3416	Auszahlungen für den Erwerb von Kulturgütern	0,00	0,00	0,00
3417	Auszahlungen für den Erwerb von Beteiligungen	0,00	0,00	0,00
342	Auszahlungen von gewährten Darlehen sowie gewährten Vorschüssen	1.800,00	4.000,00	-2.200,00
3421	Auszahlung von Darlehen an Träger des öffentlichen Rechts	0,00	0,00	0,00
3422	Auszahlung von Darlehen an Beteiligungen	0,00	0,00	0,00
3423	Auszahlung von Darlehen an Unternehmen und Haushalte	0,00	0,00	0,00
3425	Auszahlungen von Vorschüssen und Anzahlungen	1.800,00	4.000,00	-2.200,00
343	Auszahlungen aus Kapitaltransfers	0,00	0,00	0,00
3431	Kapitaltransferzahlungen an Träger des öffentlichen Rechts	0,00	0,00	0,00
3432	Kapitaltransferzahlungen an Beteiligungen	0,00	0,00	0,00
3433	Kapitaltransferzahlungen an Unternehmen (Finanzunternehmen)	0,00	0,00	0,00
3434	Kapitaltransferzahlungen an Haushalte und Organisationen ohne Erwerbscharakter	0,00	0,00	0,00
3435	Kapitaltransferzahlungen an das Ausland	0,00	0,00	0,00
34	Summe Auszahlungen investive Gebarung	161.816,69	310.200,00	-148.383,31
SA2	Saldo (2) Geldfluss aus der Investiven Gebarung (33 – 34)	-70.400,69	-102.300,00	31.899,31
SA3	Saldo (3) Nettofinanzierungssaldo (Saldo 1 + Saldo 2)	-1.008.004,73	-1.151.300,00	143.295,27
351	Einzahlungen aus der Aufnahme von Finanzschulden	0,00	0,00	0,00
3511	Einzahlungen aus empfangenen Darlehen von öffentlichen Körperschaften und Rechtsträgern	0,00	0,00	0,00
3512	Einzahlungen aus empfangenen Darlehen von Beteiligungen	0,00	0,00	0,00
3513	Einzahlungen aus empfangenen Darlehen von Unternehmen und privaten Haushalten	0,00	0,00	0,00
3514	Einzahlungen aus Finanzschulden (Finanzunternehmen)	0,00	0,00	0,00
353	Einzahlungen infolge eines Kapitaltausch bei derivativen Finanzinstrumenten mit Grundgeschäft	0,00	0,00	0,00
3530	Einzahlungen infolge eines Kapitaltausch bei derivativen Finanzinstrumenten mit Grundgeschäft	0,00	0,00	0,00
355	Einzahlungen aus dem Abgang von Finanzinstrumenten	0,00	0,00	0,00
3550	Einzahlungen aus dem Abgang von Finanzinstrumenten	0,00	0,00	0,00
35	Summe Einzahlungen aus der Finanzierungstätigkeit	0,00	0,00	0,00
361	Auszahlungen aus der Tilgung von Finanzschulden	113.248,98	113.200,00	48,98

Vertretungskörper und allgemeine Verwaltung (Gruppe 0)

MVAG	Mittelverwendungs- und aufbringungsgruppen (1. und 2. Ebene)	RA 2021	VA 2021	RA - VA
3611	Auszahlungen aus empfangenen Darlehen von öffentlichen Körperschaften und Rechtsträgern	0,00	0,00	0,00
3612	Auszahlungen aus empfangenen Darlehen von Beteiligungen	0,00	0,00	0,00
3613	Auszahlungen aus empfangenen Darlehen von Unternehmen und privaten Haushalten	0,00	0,00	0,00
3614	Auszahlungen aus Finanzschulden	113.248,98	113.200,00	48,98
3615	Auszahlung aus der Rückzahlung von Leasingverbindlichkeiten	0,00	0,00	0,00
363	Auszahlungen infolge eines Kapitaltausch bei derivativen Finanzinstrumenten mit Grundgeschäft	0,00	0,00	0,00
3630	Auszahlungen infolge eines Kapitaltausch bei derivativen Finanzinstrumenten mit Grundgeschäft	0,00	0,00	0,00
365	Auszahlungen für den Erwerb von Finanzinstrumenten	0,00	0,00	0,00
3650	Auszahlungen für den Erwerb von Finanzinstrumenten	0,00	0,00	0,00
36	Summe Auszahlungen aus der Finanzierungstätigkeit	113.248,98	113.200,00	48,98
SA4	Saldo (4) Geldfluss aus der Finanzierungstätigkeit (35 – 36)	-113.248,98	-113.200,00	-48,98
SA5	Saldo (5) Geldfluss aus der voranschlagswirksamen Gebarung (Saldo 3 + Saldo 4)	-1.121.253,71	-1.264.500,00	143.246,29

Öffentliche Ordnung und Sicherheit (Gruppe 1)

MVAG	Mittelverwendungs- und aufbringungsgruppen (1. und 2. Ebene)	RA 2021	VA 2021	RA - VA
311	Einzahlungen aus der operativen Verwaltungstätigkeit	15.338,98	10.000,00	5.338,98
3111	Einzahlungen aus eigenen Abgaben	0,00	0,00	0,00
3112	Einzahlungen aus Ertragsanteilen	0,00	0,00	0,00
3113	Einzahlungen aus Gebühren	0,00	0,00	0,00
3114	Einzahlungen aus Leistungen	14.989,96	10.000,00	4.989,96
3115	Einzahlungen aus Besitz und wirtschaftlicher Tätigkeit	0,00	0,00	0,00
3116	Einzahlungen aus Veräußerung von geringwertigen Wirtschaftsgütern (GWG) und sonstige Einzahlungen	349,02	0,00	349,02
312	Einzahlungen aus Transfers (ohne Kapitaltransfers)	21.481,21	15.000,00	6.481,21
3121	Transferzahlungen von Trägern des öffentlichen Rechts	21.481,21	15.000,00	6.481,21
3122	Transferzahlungen von Beteiligungen	0,00	0,00	0,00
3123	Transferzahlungen von Unternehmen (inkl. Finanzunternehmen)	0,00	0,00	0,00
3124	Transferzahlungen von Haushalte und Organisationen ohne Erwerbscharakter	0,00	0,00	0,00
3125	Transferzahlungen vom Ausland	0,00	0,00	0,00
3126	Investitions- und Tilgungszuschüsse zwischen Unternehmungen und Betrieben der Gebietskörperschaft und der Gebietskörperschaft	0,00	0,00	0,00
313	Einzahlungen aus Finanzerträgen	0,00	0,00	0,00
3131	Einzahlungen aus Zinserträgen	0,00	0,00	0,00
3133	Einzahlungen aus Gewinnentnahmen von marktbestimmten Betrieben	0,00	0,00	0,00
3134	Sonstige Einzahlungen aus Finanzerträgen	0,00	0,00	0,00
3135	Einzahlungen aus Dividenden/Gewinnausschüttungen	0,00	0,00	0,00
31	Summe Einzahlungen operative Gebarung	36.820,19	25.000,00	11.820,19
321	Auszahlungen aus Personalaufwand	259.565,77	283.200,00	-23.634,23
3211	Auszahlungen für Personalaufwand Bezüge, Nebengebühren, und Mehrleistungsvergütungen)	214.980,20	232.100,00	-17.119,80
3212	Auszahlungen für gesetzliche und freiwillige Sozialaufwendungen	44.585,57	51.100,00	-6.514,43
3213	Auszahlungen aus sonstigem Personalaufwand	0,00	0,00	0,00
322	Auszahlungen aus Sachaufwand (ohne Transferaufwand)	82.607,84	90.500,00	-7.892,16
3221	Auszahlungen für Gebrauchs- und Verbrauchsgüter, Handelswaren	3.375,19	2.600,00	775,19
3222	Auszahlungen für Verwaltungs- und Betriebsaufwand	62.150,32	66.900,00	-4.749,68
3223	Auszahlungen für Leasing- und Mietaufwand	1.440,00	1.400,00	40,00
3224	Auszahlungen für Instandhaltung	1.404,74	7.000,00	-5.595,26
3225	Sonstige Auszahlungen aus Sachaufwand	14.237,59	12.600,00	1.637,59
323	Auszahlungen aus Transfers (ohne Kapitaltransfers)	34.259,07	25.000,00	9.259,07
3231	Transferzahlungen an Träger des öffentlichen Rechts	34.259,07	25.000,00	9.259,07
3232	Transferzahlungen an Beteiligungen	0,00	0,00	0,00
3233	Transferzahlungen an Unternehmen (inkl. Finanzunternehmen)	0,00	0,00	0,00

Öffentliche Ordnung und Sicherheit (Gruppe 1)

MVAG	Mittelverwendungs- und aufbringungsgruppen (1. und 2. Ebene)	RA 2021	VA 2021	RA - VA
3234	Transferzahlungen an Haushalte und Organisationen ohne Erwerbscharakter	0,00	0,00	0,00
3235	Transferzahlungen an das Ausland	0,00	0,00	0,00
3236	Investitions- und Tilgungszuschüsse zwischen Unternehmungen und Betrieben der Gebietskörperschaft und der Gebietskörperschaft	0,00	0,00	0,00
324	Auszahlungen aus Finanzaufwand	1.442,79	1.400,00	42,79
3241	Auszahlungen für Zinsaufwand, für Finanzierungsleasing, für Forderungskauf, für Finanzschulden und derivative Finanzinstrumente m	1.442,79	1.400,00	42,79
3242	Auszahlungen für Zinsen aus derivativen Finanzinstrumenten ohne Grundgeschäft	0,00	0,00	0,00
3243	Auszahlung aus Gewinnentnahmen von marktbestimmten Betrieben	0,00	0,00	0,00
3244	Sonstige Auszahlungen aus Finanzaufwendungen	0,00	0,00	0,00
32	Summe Auszahlungen operative Gebarung	377.875,47	400.100,00	-22.224,53
SA1	Saldo (1) Geldfluss aus der Operativen Gebarung (31 – 32)	-341.055,28	-375.100,00	34.044,72
331	Einzahlungen aus der Investitionstätigkeit	0,00	0,00	0,00
3311	Einzahlungen aus der Veräußerung von immateriellem Vermögen	0,00	0,00	0,00
3312	Einzahlungen aus der Veräußerung von Grundstücken und Grundstückeinrichtungen	0,00	0,00	0,00
3313	Einzahlungen aus der Veräußerung von Gebäuden und Bauten	0,00	0,00	0,00
3314	Einzahlungen aus der Veräußerung von technischen Anlagen, Fahrzeuge und Maschinen	0,00	0,00	0,00
3315	Einzahlungen aus der Veräußerung von Amts-, Betriebs- und Geschäftsausstattung	0,00	0,00	0,00
3316	Einzahlungen aus der Veräußerung von Kulturgütern	0,00	0,00	0,00
3317	Einzahlungen aus der Veräußerung von Beteiligungen	0,00	0,00	0,00
332	Einzahlungen aus der Rückzahlung von Darlehen sowie gewährten Vorschüssen	0,00	0,00	0,00
3321	Einzahlungen aus Darlehen an Träger des öffentlichen Rechts	0,00	0,00	0,00
3322	Einzahlungen aus Darlehen an Beteiligungen	0,00	0,00	0,00
3323	Einzahlungen aus Darlehen an Unternehmen und Haushalte	0,00	0,00	0,00
3325	Einzahlungen aus Vorschüssen und Anzahlungen	0,00	0,00	0,00
333	Einzahlungen aus Kapitaltransfers	0,00	0,00	0,00
3331	Kapitaltransferzahlungen von Trägern des öffentlichen Rechts	0,00	0,00	0,00
3332	Kapitaltransferzahlungen von Beteiligungen	0,00	0,00	0,00
3333	Kapitaltransferzahlungen von Unternehmen	0,00	0,00	0,00
3334	Kapitaltransferzahlungen von Haushalten und Organisationen ohne Erwerbscharakter	0,00	0,00	0,00
3335	Kapitaltransferzahlungen vom Ausland	0,00	0,00	0,00
33	Summe Einzahlungen investive Gebarung	0,00	0,00	0,00
341	Auszahlungen aus der Investitionstätigkeit	6.724,90	31.000,00	-24.275,10
3411	Auszahlungen für den Erwerb von immateriellem Vermögen	5.702,40	6.000,00	-297,60

Öffentliche Ordnung und Sicherheit (Gruppe 1)

MVAG	Mittelverwendungs- und aufbringungsgruppen (1. und 2. Ebene)	RA 2021	VA 2021	RA - VA
3412	Auszahlungen für den Erwerb von Grundstücken und Grundstückseinrichtungen	1.022,50	0,00	1.022,50
3413	Auszahlungen für den Erwerb von Gebäuden und Bauten	0,00	0,00	0,00
3414	Auszahlungen für den Erwerb von technischen Anlagen, Fahrzeuge und Maschinen	0,00	25.000,00	-25.000,00
3415	Auszahlungen für den Erwerb von Amts-, Betriebs- und Geschäftsausstattung	0,00	0,00	0,00
3416	Auszahlungen für den Erwerb von Kulturgütern	0,00	0,00	0,00
3417	Auszahlungen für den Erwerb von Beteiligungen	0,00	0,00	0,00
342	Auszahlungen von gewährten Darlehen sowie gewährten Vorschüssen	0,00	0,00	0,00
3421	Auszahlung von Darlehen an Träger des öffentlichen Rechts	0,00	0,00	0,00
3422	Auszahlung von Darlehen an Beteiligungen	0,00	0,00	0,00
3423	Auszahlung von Darlehen an Unternehmen und Haushalte	0,00	0,00	0,00
3425	Auszahlungen von Vorschüssen und Anzahlungen	0,00	0,00	0,00
343	Auszahlungen aus Kapitaltransfers	0,00	0,00	0,00
3431	Kapitaltransferzahlungen an Träger des öffentlichen Rechts	0,00	0,00	0,00
3432	Kapitaltransferzahlungen an Beteiligungen	0,00	0,00	0,00
3433	Kapitaltransferzahlungen an Unternehmen (Finanzunternehmen)	0,00	0,00	0,00
3434	Kapitaltransferzahlungen an Haushalte und Organisationen ohne Erwerbscharakter	0,00	0,00	0,00
3435	Kapitaltransferzahlungen an das Ausland	0,00	0,00	0,00
34	Summe Auszahlungen investive Gebarung	6.724,90	31.000,00	-24.275,10
SA2	Saldo (2) Geldfluss aus der Investiven Gebarung (33 – 34)	-6.724,90	-31.000,00	24.275,10
SA3	Saldo (3) Nettofinanzierungssaldo (Saldo 1 + Saldo 2)	-347.780,18	-406.100,00	58.319,82
351	Einzahlungen aus der Aufnahme von Finanzschulden	0,00	0,00	0,00
3511	Einzahlungen aus empfangenen Darlehen von öffentlichen Körperschaften und Rechtsträgern	0,00	0,00	0,00
3512	Einzahlungen aus empfangenen Darlehen von Beteiligungen	0,00	0,00	0,00
3513	Einzahlungen aus empfangenen Darlehen von Unternehmen und privaten Haushalten	0,00	0,00	0,00
3514	Einzahlungen aus Finanzschulden (Finanzunternehmen)	0,00	0,00	0,00
353	Einzahlungen infolge eines Kapitaltausch bei derivativen Finanzinstrumenten mit Grundgeschäft	0,00	0,00	0,00
3530	Einzahlungen infolge eines Kapitaltausch bei derivativen Finanzinstrumenten mit Grundgeschäft	0,00	0,00	0,00
355	Einzahlungen aus dem Abgang von Finanzinstrumenten	0,00	0,00	0,00
3550	Einzahlungen aus dem Abgang von Finanzinstrumenten	0,00	0,00	0,00
35	Summe Einzahlungen aus der Finanzierungstätigkeit	0,00	0,00	0,00
361	Auszahlungen aus der Tilgung von Finanzschulden	36.623,29	36.800,00	-176,71

Öffentliche Ordnung und Sicherheit (Gruppe 1)

MVAG	Mittelverwendungs- und aufbringungsgruppen (1. und 2. Ebene)	RA 2021	VA 2021	RA - VA
3611	Auszahlungen aus empfangenen Darlehen von öffentlichen Körperschaften und Rechtsträgern	0,00	0,00	0,00
3612	Auszahlungen aus empfangenen Darlehen von Beteiligungen	0,00	0,00	0,00
3613	Auszahlungen aus empfangenen Darlehen von Unternehmen und privaten Haushalten	0,00	0,00	0,00
3614	Auszahlungen aus Finanzschulden	36.623,29	36.800,00	-176,71
3615	Auszahlung aus der Rückzahlung von Leasingverbindlichkeiten	0,00	0,00	0,00
363	Auszahlungen infolge eines Kapitaltausch bei derivativen Finanzinstrumenten mit Grundgeschäft	0,00	0,00	0,00
3630	Auszahlungen infolge eines Kapitaltausch bei derivativen Finanzinstrumenten mit Grundgeschäft	0,00	0,00	0,00
365	Auszahlungen für den Erwerb von Finanzinstrumenten	0,00	0,00	0,00
3650	Auszahlungen für den Erwerb von Finanzinstrumenten	0,00	0,00	0,00
36	Summe Auszahlungen aus der Finanzierungstätigkeit	36.623,29	36.800,00	-176,71
SA4	Saldo (4) Geldfluss aus der Finanzierungstätigkeit (35 – 36)	-36.623,29	-36.800,00	176,71
SA5	Saldo (5) Geldfluss aus der voranschlagswirksamen Gebarung (Saldo 3 + Saldo 4)	-384.403,47	-442.900,00	58.496,53

Unterricht, Erziehung, Sport und Wissenschaft (Gruppe 2)

MVAG	Mittelverwendungs- und aufbringungsgruppen (1. und 2. Ebene)	RA 2021	VA 2021	RA - VA
311	Einzahlungen aus der operativen Verwaltungstätigkeit	577.140,57	773.400,00	-196.259,43
3111	Einzahlungen aus eigenen Abgaben	0,00	0,00	0,00
3112	Einzahlungen aus Ertragsanteilen	0,00	0,00	0,00
3113	Einzahlungen aus Gebühren	0,00	0,00	0,00
3114	Einzahlungen aus Leistungen	569.968,38	763.300,00	-193.331,62
3115	Einzahlungen aus Besitz und wirtschaftlicher Tätigkeit	0,00	0,00	0,00
3116	Einzahlungen aus Veräußerung von geringwertigen Wirtschaftsgütern (GWG) und sonstige Einzahlungen	7.172,19	10.100,00	-2.927,81
312	Einzahlungen aus Transfers (ohne Kapitaltransfers)	63.144,09	46.900,00	16.244,09
3121	Transferzahlungen von Trägern des öffentlichen Rechts	63.144,09	46.900,00	16.244,09
3122	Transferzahlungen von Beteiligungen	0,00	0,00	0,00
3123	Transferzahlungen von Unternehmen (inkl. Finanzunternehmen)	0,00	0,00	0,00
3124	Transferzahlungen von Haushalte und Organisationen ohne Erwerbscharakter	0,00	0,00	0,00
3125	Transferzahlungen vom Ausland	0,00	0,00	0,00
3126	Investitions- und Tilgungszuschüsse zwischen Unternehmungen und Betrieben der Gebietskörperschaft und der Gebietskörperschaft	0,00	0,00	0,00
313	Einzahlungen aus Finanzerträgen	0,00	0,00	0,00
3131	Einzahlungen aus Zinserträgen	0,00	0,00	0,00
3133	Einzahlungen aus Gewinnentnahmen von marktbestimmten Betrieben	0,00	0,00	0,00
3134	Sonstige Einzahlungen aus Finanzerträgen	0,00	0,00	0,00
3135	Einzahlungen aus Dividenden/Gewinnausschüttungen	0,00	0,00	0,00
31	Summe Einzahlungen operative Gebarung	640.284,66	820.300,00	-180.015,34
321	Auszahlungen aus Personalaufwand	1.100.041,13	1.116.600,00	-16.558,87
3211	Auszahlungen für Personalaufwand Bezüge, Nebengebühren, und Mehrleistungsvergütungen)	869.326,61	826.200,00	43.126,61
3212	Auszahlungen für gesetzliche und freiwillige Sozialaufwendungen	226.172,84	284.500,00	-58.327,16
3213	Auszahlungen aus sonstigem Personalaufwand	4.541,68	5.900,00	-1.358,32
322	Auszahlungen aus Sachaufwand (ohne Transferaufwand)	755.613,86	726.400,00	29.213,86
3221	Auszahlungen für Gebrauchs- und Verbrauchsgüter, Handelswaren	261.874,32	260.800,00	1.074,32
3222	Auszahlungen für Verwaltungs- und Betriebsaufwand	121.091,77	181.400,00	-60.308,23
3223	Auszahlungen für Leasing- und Mietaufwand	0,00	0,00	0,00
3224	Auszahlungen für Instandhaltung	28.296,27	39.400,00	-11.103,73
3225	Sonstige Auszahlungen aus Sachaufwand	344.351,50	244.800,00	99.551,50
323	Auszahlungen aus Transfers (ohne Kapitaltransfers)	508.819,60	504.800,00	4.019,60
3231	Transferzahlungen an Träger des öffentlichen Rechts	479.642,17	477.700,00	1.942,17
3232	Transferzahlungen an Beteiligungen	0,00	0,00	0,00
3233	Transferzahlungen an Unternehmen (inkl. Finanzunternehmen)	0,00	0,00	0,00

Unterricht, Erziehung, Sport und Wissenschaft (Gruppe 2)

MVAG	Mittelverwendungs- und aufbringungsgruppen (1. und 2. Ebene)	RA 2021	VA 2021	RA - VA
3234	Transferzahlungen an Haushalte und Organisationen ohne Erwerbscharakter	29.177,43	27.100,00	2.077,43
3235	Transferzahlungen an das Ausland	0,00	0,00	0,00
3236	Investitions- und Tilgungszuschüsse zwischen Unternehmungen und Betrieben der Gebietskörperschaft und der Gebietskörperschaft	0,00	0,00	0,00
324	Auszahlungen aus Finanzaufwand	11.544,98	12.600,00	-1.055,02
3241	Auszahlungen für Zinsaufwand, für Finanzierungsleasing, für Forderungskauf, für Finanzschulden und derivative Finanzinstrumente m	11.544,98	12.600,00	-1.055,02
3242	Auszahlungen für Zinsen aus derivativen Finanzinstrumenten ohne Grundgeschäft	0,00	0,00	0,00
3243	Auszahlung aus Gewinnentnahmen von marktbestimmten Betrieben	0,00	0,00	0,00
3244	Sonstige Auszahlungen aus Finanzaufwendungen	0,00	0,00	0,00
32	Summe Auszahlungen operative Gebarung	2.376.019,57	2.360.400,00	15.619,57
SA1	Saldo (1) Geldfluss aus der Operativen Gebarung (31 – 32)	-1.735.734,91	-1.540.100,00	-195.634,91
331	Einzahlungen aus der Investitionstätigkeit	0,00	0,00	0,00
3311	Einzahlungen aus der Veräußerung von immateriellem Vermögen	0,00	0,00	0,00
3312	Einzahlungen aus der Veräußerung von Grundstücken und Grundstückeinrichtungen	0,00	0,00	0,00
3313	Einzahlungen aus der Veräußerung von Gebäuden und Bauten	0,00	0,00	0,00
3314	Einzahlungen aus der Veräußerung von technischen Anlagen, Fahrzeuge und Maschinen	0,00	0,00	0,00
3315	Einzahlungen aus der Veräußerung von Amts-, Betriebs- und Geschäftsausstattung	0,00	0,00	0,00
3316	Einzahlungen aus der Veräußerung von Kulturgütern	0,00	0,00	0,00
3317	Einzahlungen aus der Veräußerung von Beteiligungen	0,00	0,00	0,00
332	Einzahlungen aus der Rückzahlung von Darlehen sowie gewährten Vorschüssen	0,00	0,00	0,00
3321	Einzahlungen aus Darlehen an Träger des öffentlichen Rechts	0,00	0,00	0,00
3322	Einzahlungen aus Darlehen an Beteiligungen	0,00	0,00	0,00
3323	Einzahlungen aus Darlehen an Unternehmen und Haushalte	0,00	0,00	0,00
3325	Einzahlungen aus Vorschüssen und Anzahlungen	0,00	0,00	0,00
333	Einzahlungen aus Kapitaltransfers	300.000,00	0,00	300.000,00
3331	Kapitaltransferzahlungen von Trägern des öffentlichen Rechts	300.000,00	0,00	300.000,00
3332	Kapitaltransferzahlungen von Beteiligungen	0,00	0,00	0,00
3333	Kapitaltransferzahlungen von Unternehmen	0,00	0,00	0,00
3334	Kapitaltransferzahlungen von Haushalten und Organisationen ohne Erwerbscharakter	0,00	0,00	0,00
3335	Kapitaltransferzahlungen vom Ausland	0,00	0,00	0,00
33	Summe Einzahlungen investive Gebarung	300.000,00	0,00	300.000,00
341	Auszahlungen aus der Investitionstätigkeit	38.116,03	28.000,00	10.116,03
3411	Auszahlungen für den Erwerb von immateriellem Vermögen	995,52	0,00	995,52

Unterricht, Erziehung, Sport und Wissenschaft (Gruppe 2)

MVAG	Mittelverwendungs- und aufbringungsgruppen (1. und 2. Ebene)	RA 2021	VA 2021	RA - VA
3412	Auszahlungen für den Erwerb von Grundstücken und Grundstückseinrichtungen	0,00	0,00	0,00
3413	Auszahlungen für den Erwerb von Gebäuden und Bauten	0,00	0,00	0,00
3414	Auszahlungen für den Erwerb von technischen Anlagen, Fahrzeuge und Maschinen	5.238,75	0,00	5.238,75
3415	Auszahlungen für den Erwerb von Amts-, Betriebs- und Geschäftsausstattung	31.881,76	28.000,00	3.881,76
3416	Auszahlungen für den Erwerb von Kulturgütern	0,00	0,00	0,00
3417	Auszahlungen für den Erwerb von Beteiligungen	0,00	0,00	0,00
342	Auszahlungen von gewährten Darlehen sowie gewährten Vorschüssen	0,00	0,00	0,00
3421	Auszahlung von Darlehen an Träger des öffentlichen Rechts	0,00	0,00	0,00
3422	Auszahlung von Darlehen an Beteiligungen	0,00	0,00	0,00
3423	Auszahlung von Darlehen an Unternehmen und Haushalte	0,00	0,00	0,00
3425	Auszahlungen von Vorschüssen und Anzahlungen	0,00	0,00	0,00
343	Auszahlungen aus Kapitaltransfers	0,00	0,00	0,00
3431	Kapitaltransferzahlungen an Träger des öffentlichen Rechts	0,00	0,00	0,00
3432	Kapitaltransferzahlungen an Beteiligungen	0,00	0,00	0,00
3433	Kapitaltransferzahlungen an Unternehmen (Finanzunternehmen)	0,00	0,00	0,00
3434	Kapitaltransferzahlungen an Haushalte und Organisationen ohne Erwerbscharakter	0,00	0,00	0,00
3435	Kapitaltransferzahlungen an das Ausland	0,00	0,00	0,00
34	Summe Auszahlungen investive Gebarung	38.116,03	28.000,00	10.116,03
SA2	Saldo (2) Geldfluss aus der Investiven Gebarung (33 – 34)	261.883,97	-28.000,00	289.883,97
SA3	Saldo (3) Nettofinanzierungssaldo (Saldo 1 + Saldo 2)	-1.473.850,94	-1.568.100,00	94.249,06
351	Einzahlungen aus der Aufnahme von Finanzschulden	0,00	0,00	0,00
3511	Einzahlungen aus empfangenen Darlehen von öffentlichen Körperschaften und Rechtsträgern	0,00	0,00	0,00
3512	Einzahlungen aus empfangenen Darlehen von Beteiligungen	0,00	0,00	0,00
3513	Einzahlungen aus empfangenen Darlehen von Unternehmen und privaten Haushalten	0,00	0,00	0,00
3514	Einzahlungen aus Finanzschulden (Finanzunternehmen)	0,00	0,00	0,00
353	Einzahlungen infolge eines Kapitaltausch bei derivativen Finanzinstrumenten mit Grundgeschäft	0,00	0,00	0,00
3530	Einzahlungen infolge eines Kapitaltausch bei derivativen Finanzinstrumenten mit Grundgeschäft	0,00	0,00	0,00
355	Einzahlungen aus dem Abgang von Finanzinstrumenten	0,00	0,00	0,00
3550	Einzahlungen aus dem Abgang von Finanzinstrumenten	0,00	0,00	0,00
35	Summe Einzahlungen aus der Finanzierungstätigkeit	0,00	0,00	0,00
361	Auszahlungen aus der Tilgung von Finanzschulden	158.296,47	157.800,00	496,47

Unterricht, Erziehung, Sport und Wissenschaft (Gruppe 2)

MVAG	Mittelverwendungs- und aufbringungsgruppen (1. und 2. Ebene)	RA 2021	VA 2021	RA - VA
3611	Auszahlungen aus empfangenen Darlehen von öffentlichen Körperschaften und Rechtsträgern	0,00	0,00	0,00
3612	Auszahlungen aus empfangenen Darlehen von Beteiligungen	0,00	0,00	0,00
3613	Auszahlungen aus empfangenen Darlehen von Unternehmen und privaten Haushalten	0,00	0,00	0,00
3614	Auszahlungen aus Finanzschulden	158.296,47	157.800,00	496,47
3615	Auszahlung aus der Rückzahlung von Leasingverbindlichkeiten	0,00	0,00	0,00
363	Auszahlungen infolge eines Kapitaltausch bei derivativen Finanzinstrumenten mit Grundgeschäft	0,00	0,00	0,00
3630	Auszahlungen infolge eines Kapitaltausch bei derivativen Finanzinstrumenten mit Grundgeschäft	0,00	0,00	0,00
365	Auszahlungen für den Erwerb von Finanzinstrumenten	0,00	0,00	0,00
3650	Auszahlungen für den Erwerb von Finanzinstrumenten	0,00	0,00	0,00
36	Summe Auszahlungen aus der Finanzierungstätigkeit	158.296,47	157.800,00	496,47
SA4	Saldo (4) Geldfluss aus der Finanzierungstätigkeit (35 – 36)	-158.296,47	-157.800,00	-496,47
SA5	Saldo (5) Geldfluss aus der voranschlagswirksamen Gebarung (Saldo 3 + Saldo 4)	-1.632.147,41	-1.725.900,00	93.752,59

Kunst, Kultur und Kultus (Gruppe 3)

MVAG	Mittelverwendungs- und aufbringungsgruppen (1. und 2. Ebene)	RA 2021	VA 2021	RA - VA
311	Einzahlungen aus der operativen Verwaltungstätigkeit	13.901,02	23.500,00	-9.598,98
3111	Einzahlungen aus eigenen Abgaben	0,00	0,00	0,00
3112	Einzahlungen aus Ertragsanteilen	0,00	0,00	0,00
3113	Einzahlungen aus Gebühren	0,00	0,00	0,00
3114	Einzahlungen aus Leistungen	13.735,00	23.000,00	-9.265,00
3115	Einzahlungen aus Besitz und wirtschaftlicher Tätigkeit	0,00	0,00	0,00
3116	Einzahlungen aus Veräußerung von geringwertigen Wirtschaftsgütern (GWG) und sonstige Einzahlungen	166,02	500,00	-333,98
312	Einzahlungen aus Transfers (ohne Kapitaltransfers)	5.371,84	0,00	5.371,84
3121	Transferzahlungen von Trägern des öffentlichen Rechts	5.371,84	0,00	5.371,84
3122	Transferzahlungen von Beteiligungen	0,00	0,00	0,00
3123	Transferzahlungen von Unternehmen (inkl. Finanzunternehmen)	0,00	0,00	0,00
3124	Transferzahlungen von Haushalte und Organisationen ohne Erwerbscharakter	0,00	0,00	0,00
3125	Transferzahlungen vom Ausland	0,00	0,00	0,00
3126	Investitions- und Tilgungszuschüsse zwischen Unternehmungen und Betrieben der Gebietskörperschaft und der Gebietskörperschaft	0,00	0,00	0,00
313	Einzahlungen aus Finanzerträgen	0,00	0,00	0,00
3131	Einzahlungen aus Zinserträgen	0,00	0,00	0,00
3133	Einzahlungen aus Gewinnentnahmen von marktbestimmten Betrieben	0,00	0,00	0,00
3134	Sonstige Einzahlungen aus Finanzerträgen	0,00	0,00	0,00
3135	Einzahlungen aus Dividenden/Gewinnausschüttungen	0,00	0,00	0,00
31	Summe Einzahlungen operative Gebarung	19.272,86	23.500,00	-4.227,14
321	Auszahlungen aus Personalaufwand	0,00	0,00	0,00
3211	Auszahlungen für Personalaufwand Bezüge, Nebengebühren, und Mehrleistungsvergütungen)	0,00	0,00	0,00
3212	Auszahlungen für gesetzliche und freiwillige Sozialaufwendungen	0,00	0,00	0,00
3213	Auszahlungen aus sonstigem Personalaufwand	0,00	0,00	0,00
322	Auszahlungen aus Sachaufwand (ohne Transferaufwand)	78.079,99	98.200,00	-20.120,01
3221	Auszahlungen für Gebrauchs- und Verbrauchsgüter, Handelswaren	14.347,66	19.600,00	-5.252,34
3222	Auszahlungen für Verwaltungs- und Betriebsaufwand	12.740,99	11.100,00	1.640,99
3223	Auszahlungen für Leasing- und Mietaufwand	0,00	1.000,00	-1.000,00
3224	Auszahlungen für Instandhaltung	23.245,16	37.500,00	-14.254,84
3225	Sonstige Auszahlungen aus Sachaufwand	27.746,18	29.000,00	-1.253,82
323	Auszahlungen aus Transfers (ohne Kapitaltransfers)	89.977,00	98.000,00	-8.023,00
3231	Transferzahlungen an Träger des öffentlichen Rechts	61.200,00	69.000,00	-7.800,00
3232	Transferzahlungen an Beteiligungen	0,00	0,00	0,00
3233	Transferzahlungen an Unternehmen (inkl. Finanzunternehmen)	0,00	0,00	0,00

Kunst, Kultur und Kultus (Gruppe 3)

MVAG	Mittelverwendungs- und aufbringungsgruppen (1. und 2. Ebene)	RA 2021	VA 2021	RA - VA
3234	Transferzahlungen an Haushalte und Organisationen ohne Erwerbscharakter	28.777,00	29.000,00	-223,00
3235	Transferzahlungen an das Ausland	0,00	0,00	0,00
3236	Investitions- und Tilgungszuschüsse zwischen Unternehmungen und Betrieben der Gebietskörperschaft und der Gebietskörperschaft	0,00	0,00	0,00
324	Auszahlungen aus Finanzaufwand	0,00	0,00	0,00
3241	Auszahlungen für Zinsaufwand, für Finanzierungsleasing, für Forderungskauf, für Finanzschulden und derivative Finanzinstrumente m	0,00	0,00	0,00
3242	Auszahlungen für Zinsen aus derivativen Finanzinstrumenten ohne Grundgeschäft	0,00	0,00	0,00
3243	Auszahlung aus Gewinnentnahmen von marktbestimmten Betrieben	0,00	0,00	0,00
3244	Sonstige Auszahlungen aus Finanzaufwendungen	0,00	0,00	0,00
32	Summe Auszahlungen operative Gebarung	168.056,99	196.200,00	-28.143,01
SA1	Saldo (1) Geldfluss aus der Operativen Gebarung (31 – 32)	-148.784,13	-172.700,00	23.915,87
331	Einzahlungen aus der Investitionstätigkeit	0,00	0,00	0,00
3311	Einzahlungen aus der Veräußerung von immateriellem Vermögen	0,00	0,00	0,00
3312	Einzahlungen aus der Veräußerung von Grundstücken und Grundstückeinrichtungen	0,00	0,00	0,00
3313	Einzahlungen aus der Veräußerung von Gebäuden und Bauten	0,00	0,00	0,00
3314	Einzahlungen aus der Veräußerung von technischen Anlagen, Fahrzeuge und Maschinen	0,00	0,00	0,00
3315	Einzahlungen aus der Veräußerung von Amts-, Betriebs- und Geschäftsausstattung	0,00	0,00	0,00
3316	Einzahlungen aus der Veräußerung von Kulturgütern	0,00	0,00	0,00
3317	Einzahlungen aus der Veräußerung von Beteiligungen	0,00	0,00	0,00
332	Einzahlungen aus der Rückzahlung von Darlehen sowie gewährten Vorschüssen	0,00	0,00	0,00
3321	Einzahlungen aus Darlehen an Träger des öffentlichen Rechts	0,00	0,00	0,00
3322	Einzahlungen aus Darlehen an Beteiligungen	0,00	0,00	0,00
3323	Einzahlungen aus Darlehen an Unternehmen und Haushalte	0,00	0,00	0,00
3325	Einzahlungen aus Vorschüssen und Anzahlungen	0,00	0,00	0,00
333	Einzahlungen aus Kapitaltransfers	0,00	0,00	0,00
3331	Kapitaltransferzahlungen von Trägern des öffentlichen Rechts	0,00	0,00	0,00
3332	Kapitaltransferzahlungen von Beteiligungen	0,00	0,00	0,00
3333	Kapitaltransferzahlungen von Unternehmen	0,00	0,00	0,00
3334	Kapitaltransferzahlungen von Haushalten und Organisationen ohne Erwerbscharakter	0,00	0,00	0,00
3335	Kapitaltransferzahlungen vom Ausland	0,00	0,00	0,00
33	Summe Einzahlungen investive Gebarung	0,00	0,00	0,00
341	Auszahlungen aus der Investitionstätigkeit	0,00	1.500,00	-1.500,00
3411	Auszahlungen für den Erwerb von immateriellem Vermögen	0,00	0,00	0,00

Kunst, Kultur und Kultus (Gruppe 3)

MVAG	Mittelverwendungs- und aufbringungsgruppen (1. und 2. Ebene)	RA 2021	VA 2021	RA - VA
3412	Auszahlungen für den Erwerb von Grundstücken und Grundstückseinrichtungen	0,00	0,00	0,00
3413	Auszahlungen für den Erwerb von Gebäuden und Bauten	0,00	0,00	0,00
3414	Auszahlungen für den Erwerb von technischen Anlagen, Fahrzeuge und Maschinen	0,00	0,00	0,00
3415	Auszahlungen für den Erwerb von Amts-, Betriebs- und Geschäftsausstattung	0,00	1.500,00	-1.500,00
3416	Auszahlungen für den Erwerb von Kulturgütern	0,00	0,00	0,00
3417	Auszahlungen für den Erwerb von Beteiligungen	0,00	0,00	0,00
342	Auszahlungen von gewährten Darlehen sowie gewährten Vorschüssen	0,00	0,00	0,00
3421	Auszahlung von Darlehen an Träger des öffentlichen Rechts	0,00	0,00	0,00
3422	Auszahlung von Darlehen an Beteiligungen	0,00	0,00	0,00
3423	Auszahlung von Darlehen an Unternehmen und Haushalte	0,00	0,00	0,00
3425	Auszahlungen von Vorschüssen und Anzahlungen	0,00	0,00	0,00
343	Auszahlungen aus Kapitaltransfers	0,00	0,00	0,00
3431	Kapitaltransferzahlungen an Träger des öffentlichen Rechts	0,00	0,00	0,00
3432	Kapitaltransferzahlungen an Beteiligungen	0,00	0,00	0,00
3433	Kapitaltransferzahlungen an Unternehmen (Finanzunternehmen)	0,00	0,00	0,00
3434	Kapitaltransferzahlungen an Haushalte und Organisationen ohne Erwerbscharakter	0,00	0,00	0,00
3435	Kapitaltransferzahlungen an das Ausland	0,00	0,00	0,00
34	Summe Auszahlungen investive Gebarung	0,00	1.500,00	-1.500,00
SA2	Saldo (2) Geldfluss aus der Investiven Gebarung (33 – 34)	0,00	-1.500,00	1.500,00
SA3	Saldo (3) Nettofinanzierungssaldo (Saldo 1 + Saldo 2)	-148.784,13	-174.200,00	25.415,87
351	Einzahlungen aus der Aufnahme von Finanzschulden	0,00	0,00	0,00
3511	Einzahlungen aus empfangenen Darlehen von öffentlichen Körperschaften und Rechtsträgern	0,00	0,00	0,00
3512	Einzahlungen aus empfangenen Darlehen von Beteiligungen	0,00	0,00	0,00
3513	Einzahlungen aus empfangenen Darlehen von Unternehmen und privaten Haushalten	0,00	0,00	0,00
3514	Einzahlungen aus Finanzschulden (Finanzunternehmen)	0,00	0,00	0,00
353	Einzahlungen infolge eines Kapitaltausch bei derivativen Finanzinstrumenten mit Grundgeschäft	0,00	0,00	0,00
3530	Einzahlungen infolge eines Kapitaltausch bei derivativen Finanzinstrumenten mit Grundgeschäft	0,00	0,00	0,00
355	Einzahlungen aus dem Abgang von Finanzinstrumenten	0,00	0,00	0,00
3550	Einzahlungen aus dem Abgang von Finanzinstrumenten	0,00	0,00	0,00
35	Summe Einzahlungen aus der Finanzierungstätigkeit	0,00	0,00	0,00
361	Auszahlungen aus der Tilgung von Finanzschulden	0,00	0,00	0,00

Kunst, Kultur und Kultus (Gruppe 3)

MVAG	Mittelverwendungs- und aufbringungsgruppen (1. und 2. Ebene)	RA 2021	VA 2021	RA - VA
3611	Auszahlungen aus empfangenen Darlehen von öffentlichen Körperschaften und Rechtsträgern	0,00	0,00	0,00
3612	Auszahlungen aus empfangenen Darlehen von Beteiligungen	0,00	0,00	0,00
3613	Auszahlungen aus empfangenen Darlehen von Unternehmen und privaten Haushalten	0,00	0,00	0,00
3614	Auszahlungen aus Finanzschulden	0,00	0,00	0,00
3615	Auszahlung aus der Rückzahlung von Leasingverbindlichkeiten	0,00	0,00	0,00
363	Auszahlungen infolge eines Kapitaltausch bei derivativen Finanzinstrumenten mit Grundgeschäft	0,00	0,00	0,00
3630	Auszahlungen infolge eines Kapitaltausch bei derivativen Finanzinstrumenten mit Grundgeschäft	0,00	0,00	0,00
365	Auszahlungen für den Erwerb von Finanzinstrumenten	0,00	0,00	0,00
3650	Auszahlungen für den Erwerb von Finanzinstrumenten	0,00	0,00	0,00
36	Summe Auszahlungen aus der Finanzierungstätigkeit	0,00	0,00	0,00
SA4	Saldo (4) Geldfluss aus der Finanzierungstätigkeit (35 – 36)	0,00	0,00	0,00
SA5	Saldo (5) Geldfluss aus der voranschlagswirksamen Gebarung (Saldo 3 + Saldo 4)	-148.784,13	-174.200,00	25.415,87

Soziale Wohlfahrt und Wohnbauförderung (Gruppe 4)

MVAG	Mittelverwendungs- und aufbringungsgruppen (1. und 2. Ebene)	RA 2021	VA 2021	RA - VA
311	Einzahlungen aus der operativen Verwaltungstätigkeit	246.702,55	176.000,00	70.702,55
3111	Einzahlungen aus eigenen Abgaben	0,00	0,00	0,00
3112	Einzahlungen aus Ertragsanteilen	0,00	0,00	0,00
3113	Einzahlungen aus Gebühren	0,00	0,00	0,00
3114	Einzahlungen aus Leistungen	246.600,16	176.000,00	70.600,16
3115	Einzahlungen aus Besitz und wirtschaftlicher Tätigkeit	0,00	0,00	0,00
3116	Einzahlungen aus Veräußerung von geringwertigen Wirtschaftsgütern (GWG) und sonstige Einzahlungen	102,39	0,00	102,39
312	Einzahlungen aus Transfers (ohne Kapitaltransfers)	19.681,05	19.000,00	681,05
3121	Transferzahlungen von Trägern des öffentlichen Rechts	19.681,05	19.000,00	681,05
3122	Transferzahlungen von Beteiligungen	0,00	0,00	0,00
3123	Transferzahlungen von Unternehmen (inkl. Finanzunternehmen)	0,00	0,00	0,00
3124	Transferzahlungen von Haushalte und Organisationen ohne Erwerbscharakter	0,00	0,00	0,00
3125	Transferzahlungen vom Ausland	0,00	0,00	0,00
3126	Investitions- und Tilgungszuschüsse zwischen Unternehmungen und Betrieben der Gebietskörperschaft und der Gebietskörperschaft	0,00	0,00	0,00
313	Einzahlungen aus Finanzerträgen	0,00	0,00	0,00
3131	Einzahlungen aus Zinserträgen	0,00	0,00	0,00
3133	Einzahlungen aus Gewinnentnahmen von marktbestimmten Betrieben	0,00	0,00	0,00
3134	Sonstige Einzahlungen aus Finanzerträgen	0,00	0,00	0,00
3135	Einzahlungen aus Dividenden/Gewinnausschüttungen	0,00	0,00	0,00
31	Summe Einzahlungen operative Gebarung	266.383,60	195.000,00	71.383,60
321	Auszahlungen aus Personalaufwand	60.225,70	56.700,00	3.525,70
3211	Auszahlungen für Personalaufwand Bezüge, Nebengebühren, und Mehrleistungsvergütungen)	48.551,00	45.200,00	3.351,00
3212	Auszahlungen für gesetzliche und freiwillige Sozialaufwendungen	11.674,70	11.500,00	174,70
3213	Auszahlungen aus sonstigem Personalaufwand	0,00	0,00	0,00
322	Auszahlungen aus Sachaufwand (ohne Transferaufwand)	179.458,99	158.700,00	20.758,99
3221	Auszahlungen für Gebrauchs- und Verbrauchsgüter, Handelswaren	175.360,45	154.300,00	21.060,45
3222	Auszahlungen für Verwaltungs- und Betriebsaufwand	1.449,17	2.000,00	-550,83
3223	Auszahlungen für Leasing- und Mietaufwand	0,00	0,00	0,00
3224	Auszahlungen für Instandhaltung	2.483,55	2.000,00	483,55
3225	Sonstige Auszahlungen aus Sachaufwand	165,82	400,00	-234,18
323	Auszahlungen aus Transfers (ohne Kapitaltransfers)	1.257.705,53	1.194.300,00	63.405,53
3231	Transferzahlungen an Träger des öffentlichen Rechts	1.239.946,71	1.157.000,00	82.946,71
3232	Transferzahlungen an Beteiligungen	0,00	0,00	0,00
3233	Transferzahlungen an Unternehmen (inkl. Finanzunternehmen)	0,00	0,00	0,00

Soziale Wohlfahrt und Wohnbauförderung (Gruppe 4)

MVAG	Mittelverwendungs- und aufbringungsgruppen (1. und 2. Ebene)	RA 2021	VA 2021	RA - VA
3234	Transferzahlungen an Haushalte und Organisationen ohne Erwerbscharakter	17.758,82	37.300,00	-19.541,18
3235	Transferzahlungen an das Ausland	0,00	0,00	0,00
3236	Investitions- und Tilgungszuschüsse zwischen Unternehmungen und Betrieben der Gebietskörperschaft und der Gebietskörperschaft	0,00	0,00	0,00
324	Auszahlungen aus Finanzaufwand	0,00	0,00	0,00
3241	Auszahlungen für Zinsaufwand, für Finanzierungsleasing, für Forderungskauf, für Finanzschulden und derivative Finanzinstrumente m	0,00	0,00	0,00
3242	Auszahlungen für Zinsen aus derivativen Finanzinstrumenten ohne Grundgeschäft	0,00	0,00	0,00
3243	Auszahlung aus Gewinnentnahmen von marktbestimmten Betrieben	0,00	0,00	0,00
3244	Sonstige Auszahlungen aus Finanzaufwendungen	0,00	0,00	0,00
32	Summe Auszahlungen operative Gebarung	1.497.390,22	1.409.700,00	87.690,22
SA1	Saldo (1) Geldfluss aus der Operativen Gebarung (31 – 32)	-1.231.006,62	-1.214.700,00	-16.306,62
331	Einzahlungen aus der Investitionstätigkeit	0,00	0,00	0,00
3311	Einzahlungen aus der Veräußerung von immateriellem Vermögen	0,00	0,00	0,00
3312	Einzahlungen aus der Veräußerung von Grundstücken und Grundstückeinrichtungen	0,00	0,00	0,00
3313	Einzahlungen aus der Veräußerung von Gebäuden und Bauten	0,00	0,00	0,00
3314	Einzahlungen aus der Veräußerung von technischen Anlagen, Fahrzeuge und Maschinen	0,00	0,00	0,00
3315	Einzahlungen aus der Veräußerung von Amts-, Betriebs- und Geschäftsausstattung	0,00	0,00	0,00
3316	Einzahlungen aus der Veräußerung von Kulturgütern	0,00	0,00	0,00
3317	Einzahlungen aus der Veräußerung von Beteiligungen	0,00	0,00	0,00
332	Einzahlungen aus der Rückzahlung von Darlehen sowie gewährten Vorschüssen	0,00	0,00	0,00
3321	Einzahlungen aus Darlehen an Träger des öffentlichen Rechts	0,00	0,00	0,00
3322	Einzahlungen aus Darlehen an Beteiligungen	0,00	0,00	0,00
3323	Einzahlungen aus Darlehen an Unternehmen und Haushalte	0,00	0,00	0,00
3325	Einzahlungen aus Vorschüssen und Anzahlungen	0,00	0,00	0,00
333	Einzahlungen aus Kapitaltransfers	0,00	0,00	0,00
3331	Kapitaltransferzahlungen von Trägern des öffentlichen Rechts	0,00	0,00	0,00
3332	Kapitaltransferzahlungen von Beteiligungen	0,00	0,00	0,00
3333	Kapitaltransferzahlungen von Unternehmen	0,00	0,00	0,00
3334	Kapitaltransferzahlungen von Haushalten und Organisationen ohne Erwerbscharakter	0,00	0,00	0,00
3335	Kapitaltransferzahlungen vom Ausland	0,00	0,00	0,00
33	Summe Einzahlungen investive Gebarung	0,00	0,00	0,00
341	Auszahlungen aus der Investitionstätigkeit	0,00	1.000,00	-1.000,00
3411	Auszahlungen für den Erwerb von immateriellem Vermögen	0,00	0,00	0,00

Soziale Wohlfahrt und Wohnbauförderung (Gruppe 4)

MVAG	Mittelverwendungs- und aufbringungsgruppen (1. und 2. Ebene)	RA 2021	VA 2021	RA - VA
3412	Auszahlungen für den Erwerb von Grundstücken und Grundstückseinrichtungen	0,00	0,00	0,00
3413	Auszahlungen für den Erwerb von Gebäuden und Bauten	0,00	0,00	0,00
3414	Auszahlungen für den Erwerb von technischen Anlagen, Fahrzeuge und Maschinen	0,00	0,00	0,00
3415	Auszahlungen für den Erwerb von Amts-, Betriebs- und Geschäftsausstattung	0,00	1.000,00	-1.000,00
3416	Auszahlungen für den Erwerb von Kulturgütern	0,00	0,00	0,00
3417	Auszahlungen für den Erwerb von Beteiligungen	0,00	0,00	0,00
342	Auszahlungen von gewährten Darlehen sowie gewährten Vorschüssen	0,00	0,00	0,00
3421	Auszahlung von Darlehen an Träger des öffentlichen Rechts	0,00	0,00	0,00
3422	Auszahlung von Darlehen an Beteiligungen	0,00	0,00	0,00
3423	Auszahlung von Darlehen an Unternehmen und Haushalte	0,00	0,00	0,00
3425	Auszahlungen von Vorschüssen und Anzahlungen	0,00	0,00	0,00
343	Auszahlungen aus Kapitaltransfers	0,00	0,00	0,00
3431	Kapitaltransferzahlungen an Träger des öffentlichen Rechts	0,00	0,00	0,00
3432	Kapitaltransferzahlungen an Beteiligungen	0,00	0,00	0,00
3433	Kapitaltransferzahlungen an Unternehmen (Finanzunternehmen)	0,00	0,00	0,00
3434	Kapitaltransferzahlungen an Haushalte und Organisationen ohne Erwerbscharakter	0,00	0,00	0,00
3435	Kapitaltransferzahlungen an das Ausland	0,00	0,00	0,00
34	Summe Auszahlungen investive Gebarung	0,00	1.000,00	-1.000,00
SA2	Saldo (2) Geldfluss aus der Investiven Gebarung (33 – 34)	0,00	-1.000,00	1.000,00
SA3	Saldo (3) Nettofinanzierungssaldo (Saldo 1 + Saldo 2)	-1.231.006,62	-1.215.700,00	-15.306,62
351	Einzahlungen aus der Aufnahme von Finanzschulden	0,00	0,00	0,00
3511	Einzahlungen aus empfangenen Darlehen von öffentlichen Körperschaften und Rechtsträgern	0,00	0,00	0,00
3512	Einzahlungen aus empfangenen Darlehen von Beteiligungen	0,00	0,00	0,00
3513	Einzahlungen aus empfangenen Darlehen von Unternehmen und privaten Haushalten	0,00	0,00	0,00
3514	Einzahlungen aus Finanzschulden (Finanzunternehmen)	0,00	0,00	0,00
353	Einzahlungen infolge eines Kapitaltausch bei derivativen Finanzinstrumenten mit Grundgeschäft	0,00	0,00	0,00
3530	Einzahlungen infolge eines Kapitaltausch bei derivativen Finanzinstrumenten mit Grundgeschäft	0,00	0,00	0,00
355	Einzahlungen aus dem Abgang von Finanzinstrumenten	0,00	0,00	0,00
3550	Einzahlungen aus dem Abgang von Finanzinstrumenten	0,00	0,00	0,00
35	Summe Einzahlungen aus der Finanzierungstätigkeit	0,00	0,00	0,00
361	Auszahlungen aus der Tilgung von Finanzschulden	0,00	0,00	0,00

Soziale Wohlfahrt und Wohnbauförderung (Gruppe 4)

MVAG	Mittelverwendungs- und aufbringungsgruppen (1. und 2. Ebene)	RA 2021	VA 2021	RA - VA
3611	Auszahlungen aus empfangenen Darlehen von öffentlichen Körperschaften und Rechtsträgern	0,00	0,00	0,00
3612	Auszahlungen aus empfangenen Darlehen von Beteiligungen	0,00	0,00	0,00
3613	Auszahlungen aus empfangenen Darlehen von Unternehmen und privaten Haushalten	0,00	0,00	0,00
3614	Auszahlungen aus Finanzschulden	0,00	0,00	0,00
3615	Auszahlung aus der Rückzahlung von Leasingverbindlichkeiten	0,00	0,00	0,00
363	Auszahlungen infolge eines Kapitaltausch bei derivativen Finanzinstrumenten mit Grundgeschäft	0,00	0,00	0,00
3630	Auszahlungen infolge eines Kapitaltausch bei derivativen Finanzinstrumenten mit Grundgeschäft	0,00	0,00	0,00
365	Auszahlungen für den Erwerb von Finanzinstrumenten	0,00	0,00	0,00
3650	Auszahlungen für den Erwerb von Finanzinstrumenten	0,00	0,00	0,00
36	Summe Auszahlungen aus der Finanzierungstätigkeit	0,00	0,00	0,00
SA4	Saldo (4) Geldfluss aus der Finanzierungstätigkeit (35 – 36)	0,00	0,00	0,00
SA5	Saldo (5) Geldfluss aus der voranschlagswirksamen Gebarung (Saldo 3 + Saldo 4)	-1.231.006,62	-1.215.700,00	-15.306,62

Gesundheit (Gruppe 5)

MVAG	Mittelverwendungs- und aufbringungsgruppen (1. und 2. Ebene)	RA 2021	VA 2021	RA - VA
311	Einzahlungen aus der operativen Verwaltungstätigkeit	8.995,00	6.000,00	2.995,00
3111	Einzahlungen aus eigenen Abgaben	0,00	0,00	0,00
3112	Einzahlungen aus Ertragsanteilen	0,00	0,00	0,00
3113	Einzahlungen aus Gebühren	0,00	0,00	0,00
3114	Einzahlungen aus Leistungen	8.995,00	6.000,00	2.995,00
3115	Einzahlungen aus Besitz und wirtschaftlicher Tätigkeit	0,00	0,00	0,00
3116	Einzahlungen aus Veräußerung von geringwertigen Wirtschaftsgütern (GWG) und sonstige Einzahlungen	0,00	0,00	0,00
312	Einzahlungen aus Transfers (ohne Kapitaltransfers)	121.173,18	0,00	121.173,18
3121	Transferzahlungen von Trägern des öffentlichen Rechts	121.173,18	0,00	121.173,18
3122	Transferzahlungen von Beteiligungen	0,00	0,00	0,00
3123	Transferzahlungen von Unternehmen (inkl. Finanzunternehmen)	0,00	0,00	0,00
3124	Transferzahlungen von Haushalte und Organisationen ohne Erwerbscharakter	0,00	0,00	0,00
3125	Transferzahlungen vom Ausland	0,00	0,00	0,00
3126	Investitions- und Tilgungszuschüsse zwischen Unternehmungen und Betrieben der Gebietskörperschaft und der Gebietskörperschaft	0,00	0,00	0,00
313	Einzahlungen aus Finanzerträgen	0,00	0,00	0,00
3131	Einzahlungen aus Zinserträgen	0,00	0,00	0,00
3133	Einzahlungen aus Gewinnentnahmen von marktbestimmten Betrieben	0,00	0,00	0,00
3134	Sonstige Einzahlungen aus Finanzerträgen	0,00	0,00	0,00
3135	Einzahlungen aus Dividenden/Gewinnausschüttungen	0,00	0,00	0,00
31	Summe Einzahlungen operative Gebarung	130.168,18	6.000,00	124.168,18
321	Auszahlungen aus Personalaufwand	0,00	0,00	0,00
3211	Auszahlungen für Personalaufwand Bezüge, Nebengebühren, und Mehrleistungsvergütungen)	0,00	0,00	0,00
3212	Auszahlungen für gesetzliche und freiwillige Sozialaufwendungen	0,00	0,00	0,00
3213	Auszahlungen aus sonstigem Personalaufwand	0,00	0,00	0,00
322	Auszahlungen aus Sachaufwand (ohne Transferaufwand)	170.505,20	19.900,00	150.605,20
3221	Auszahlungen für Gebrauchs- und Verbrauchsgüter, Handelswaren	4.489,81	1.000,00	3.489,81
3222	Auszahlungen für Verwaltungs- und Betriebsaufwand	11.495,08	0,00	11.495,08
3223	Auszahlungen für Leasing- und Mietaufwand	720,00	0,00	720,00
3224	Auszahlungen für Instandhaltung	6.911,78	500,00	6.411,78
3225	Sonstige Auszahlungen aus Sachaufwand	146.888,53	18.400,00	128.488,53
323	Auszahlungen aus Transfers (ohne Kapitaltransfers)	1.697.127,45	1.678.700,00	18.427,45
3231	Transferzahlungen an Träger des öffentlichen Rechts	1.697.127,45	1.678.700,00	18.427,45
3232	Transferzahlungen an Beteiligungen	0,00	0,00	0,00
3233	Transferzahlungen an Unternehmen (inkl. Finanzunternehmen)	0,00	0,00	0,00

Gesundheit (Gruppe 5)

MVAG	Mittelverwendungs- und aufbringungsgruppen (1. und 2. Ebene)	RA 2021	VA 2021	RA - VA
3234	Transferzahlungen an Haushalte und Organisationen ohne Erwerbscharakter	0,00	0,00	0,00
3235	Transferzahlungen an das Ausland	0,00	0,00	0,00
3236	Investitions- und Tilgungszuschüsse zwischen Unternehmungen und Betrieben der Gebietskörperschaft und der Gebietskörperschaft	0,00	0,00	0,00
324	Auszahlungen aus Finanzaufwand	0,00	0,00	0,00
3241	Auszahlungen für Zinsaufwand, für Finanzierungsleasing, für Forderungskauf, für Finanzschulden und derivative Finanzinstrumente m	0,00	0,00	0,00
3242	Auszahlungen für Zinsen aus derivativen Finanzinstrumenten ohne Grundgeschäft	0,00	0,00	0,00
3243	Auszahlung aus Gewinnentnahmen von marktbestimmten Betrieben	0,00	0,00	0,00
3244	Sonstige Auszahlungen aus Finanzaufwendungen	0,00	0,00	0,00
32	Summe Auszahlungen operative Gebarung	1.867.632,65	1.698.600,00	169.032,65
SA1	Saldo (1) Geldfluss aus der Operativen Gebarung (31 – 32)	-1.737.464,47	-1.692.600,00	-44.864,47
331	Einzahlungen aus der Investitionstätigkeit	0,00	0,00	0,00
3311	Einzahlungen aus der Veräußerung von immateriellem Vermögen	0,00	0,00	0,00
3312	Einzahlungen aus der Veräußerung von Grundstücken und Grundstückeinrichtungen	0,00	0,00	0,00
3313	Einzahlungen aus der Veräußerung von Gebäuden und Bauten	0,00	0,00	0,00
3314	Einzahlungen aus der Veräußerung von technischen Anlagen, Fahrzeuge und Maschinen	0,00	0,00	0,00
3315	Einzahlungen aus der Veräußerung von Amts-, Betriebs- und Geschäftsausstattung	0,00	0,00	0,00
3316	Einzahlungen aus der Veräußerung von Kulturgütern	0,00	0,00	0,00
3317	Einzahlungen aus der Veräußerung von Beteiligungen	0,00	0,00	0,00
332	Einzahlungen aus der Rückzahlung von Darlehen sowie gewährten Vorschüssen	0,00	0,00	0,00
3321	Einzahlungen aus Darlehen an Träger des öffentlichen Rechts	0,00	0,00	0,00
3322	Einzahlungen aus Darlehen an Beteiligungen	0,00	0,00	0,00
3323	Einzahlungen aus Darlehen an Unternehmen und Haushalte	0,00	0,00	0,00
3325	Einzahlungen aus Vorschüssen und Anzahlungen	0,00	0,00	0,00
333	Einzahlungen aus Kapitaltransfers	24.536,48	0,00	24.536,48
3331	Kapitaltransferzahlungen von Trägern des öffentlichen Rechts	24.536,48	0,00	24.536,48
3332	Kapitaltransferzahlungen von Beteiligungen	0,00	0,00	0,00
3333	Kapitaltransferzahlungen von Unternehmen	0,00	0,00	0,00
3334	Kapitaltransferzahlungen von Haushalten und Organisationen ohne Erwerbscharakter	0,00	0,00	0,00
3335	Kapitaltransferzahlungen vom Ausland	0,00	0,00	0,00
33	Summe Einzahlungen investive Gebarung	24.536,48	0,00	24.536,48
341	Auszahlungen aus der Investitionstätigkeit	72.691,43	0,00	72.691,43
3411	Auszahlungen für den Erwerb von immateriellem Vermögen	0,00	0,00	0,00

Gesundheit (Gruppe 5)

MVAG	Mittelverwendungs- und aufbringungsgruppen (1. und 2. Ebene)	RA 2021	VA 2021	RA - VA
3412	Auszahlungen für den Erwerb von Grundstücken und Grundstückseinrichtungen	72.691,43	0,00	72.691,43
3413	Auszahlungen für den Erwerb von Gebäuden und Bauten	0,00	0,00	0,00
3414	Auszahlungen für den Erwerb von technischen Anlagen, Fahrzeuge und Maschinen	0,00	0,00	0,00
3415	Auszahlungen für den Erwerb von Amts-, Betriebs- und Geschäftsausstattung	0,00	0,00	0,00
3416	Auszahlungen für den Erwerb von Kulturgütern	0,00	0,00	0,00
3417	Auszahlungen für den Erwerb von Beteiligungen	0,00	0,00	0,00
342	Auszahlungen von gewährten Darlehen sowie gewährten Vorschüssen	0,00	0,00	0,00
3421	Auszahlung von Darlehen an Träger des öffentlichen Rechts	0,00	0,00	0,00
3422	Auszahlung von Darlehen an Beteiligungen	0,00	0,00	0,00
3423	Auszahlung von Darlehen an Unternehmen und Haushalte	0,00	0,00	0,00
3425	Auszahlungen von Vorschüssen und Anzahlungen	0,00	0,00	0,00
343	Auszahlungen aus Kapitaltransfers	160.583,36	147.400,00	13.183,36
3431	Kapitaltransferzahlungen an Träger des öffentlichen Rechts	0,00	0,00	0,00
3432	Kapitaltransferzahlungen an Beteiligungen	0,00	0,00	0,00
3433	Kapitaltransferzahlungen an Unternehmen (Finanzunternehmen)	160.583,36	147.400,00	13.183,36
3434	Kapitaltransferzahlungen an Haushalte und Organisationen ohne Erwerbscharakter	0,00	0,00	0,00
3435	Kapitaltransferzahlungen an das Ausland	0,00	0,00	0,00
34	Summe Auszahlungen investive Gebarung	233.274,79	147.400,00	85.874,79
SA2	Saldo (2) Geldfluss aus der Investiven Gebarung (33 – 34)	-208.738,31	-147.400,00	-61.338,31
SA3	Saldo (3) Nettofinanzierungssaldo (Saldo 1 + Saldo 2)	-1.946.202,78	-1.840.000,00	-106.202,78
351	Einzahlungen aus der Aufnahme von Finanzschulden	0,00	0,00	0,00
3511	Einzahlungen aus empfangenen Darlehen von öffentlichen Körperschaften und Rechtsträgern	0,00	0,00	0,00
3512	Einzahlungen aus empfangenen Darlehen von Beteiligungen	0,00	0,00	0,00
3513	Einzahlungen aus empfangenen Darlehen von Unternehmen und privaten Haushalten	0,00	0,00	0,00
3514	Einzahlungen aus Finanzschulden (Finanzunternehmen)	0,00	0,00	0,00
353	Einzahlungen infolge eines Kapitaltausch bei derivativen Finanzinstrumenten mit Grundgeschäft	0,00	0,00	0,00
3530	Einzahlungen infolge eines Kapitaltausch bei derivativen Finanzinstrumenten mit Grundgeschäft	0,00	0,00	0,00
355	Einzahlungen aus dem Abgang von Finanzinstrumenten	0,00	0,00	0,00
3550	Einzahlungen aus dem Abgang von Finanzinstrumenten	0,00	0,00	0,00
35	Summe Einzahlungen aus der Finanzierungstätigkeit	0,00	0,00	0,00
361	Auszahlungen aus der Tilgung von Finanzschulden	0,00	0,00	0,00

Gesundheit (Gruppe 5)

MVAG	Mittelverwendungs- und aufbringungsgruppen (1. und 2. Ebene)	RA 2021	VA 2021	RA - VA
3611	Auszahlungen aus empfangenen Darlehen von öffentlichen Körperschaften und Rechtsträgern	0,00	0,00	0,00
3612	Auszahlungen aus empfangenen Darlehen von Beteiligungen	0,00	0,00	0,00
3613	Auszahlungen aus empfangenen Darlehen von Unternehmen und privaten Haushalten	0,00	0,00	0,00
3614	Auszahlungen aus Finanzschulden	0,00	0,00	0,00
3615	Auszahlung aus der Rückzahlung von Leasingverbindlichkeiten	0,00	0,00	0,00
363	Auszahlungen infolge eines Kapitaltausch bei derivativen Finanzinstrumenten mit Grundgeschäft	0,00	0,00	0,00
3630	Auszahlungen infolge eines Kapitaltausch bei derivativen Finanzinstrumenten mit Grundgeschäft	0,00	0,00	0,00
365	Auszahlungen für den Erwerb von Finanzinstrumenten	0,00	0,00	0,00
3650	Auszahlungen für den Erwerb von Finanzinstrumenten	0,00	0,00	0,00
36	Summe Auszahlungen aus der Finanzierungstätigkeit	0,00	0,00	0,00
SA4	Saldo (4) Geldfluss aus der Finanzierungstätigkeit (35 – 36)	0,00	0,00	0,00
SA5	Saldo (5) Geldfluss aus der voranschlagswirksamen Gebarung (Saldo 3 + Saldo 4)	-1.946.202,78	-1.840.000,00	-106.202,78

Straßen- und Wasserbau, Verkehr (Gruppe 6)

MVAG	Mittelverwendungs- und aufbringungsgruppen (1. und 2. Ebene)	RA 2021	VA 2021	RA - VA
311	Einzahlungen aus der operativen Verwaltungstätigkeit	798.900,40	200,00	798.700,40
3111	Einzahlungen aus eigenen Abgaben	561,00	0,00	561,00
3112	Einzahlungen aus Ertragsanteilen	0,00	0,00	0,00
3113	Einzahlungen aus Gebühren	0,00	0,00	0,00
3114	Einzahlungen aus Leistungen	0,00	0,00	0,00
3115	Einzahlungen aus Besitz und wirtschaftlicher Tätigkeit	0,00	0,00	0,00
3116	Einzahlungen aus Veräußerung von geringwertigen Wirtschaftsgütern (GWG) und sonstige Einzahlungen	798.339,40	200,00	798.139,40
312	Einzahlungen aus Transfers (ohne Kapitaltransfers)	8.600,00	337.700,00	-329.100,00
3121	Transferzahlungen von Trägern des öffentlichen Rechts	1.140,00	327.700,00	-326.560,00
3122	Transferzahlungen von Beteiligungen	0,00	0,00	0,00
3123	Transferzahlungen von Unternehmen (inkl. Finanzunternehmen)	0,00	0,00	0,00
3124	Transferzahlungen von Haushalte und Organisationen ohne Erwerbscharakter	7.460,00	10.000,00	-2.540,00
3125	Transferzahlungen vom Ausland	0,00	0,00	0,00
3126	Investitions- und Tilgungszuschüsse zwischen Unternehmungen und Betrieben der Gebietskörperschaft und der Gebietskörperschaft	0,00	0,00	0,00
313	Einzahlungen aus Finanzerträgen	0,00	0,00	0,00
3131	Einzahlungen aus Zinserträgen	0,00	0,00	0,00
3133	Einzahlungen aus Gewinnentnahmen von marktbestimmten Betrieben	0,00	0,00	0,00
3134	Sonstige Einzahlungen aus Finanzerträgen	0,00	0,00	0,00
3135	Einzahlungen aus Dividenden/Gewinnausschüttungen	0,00	0,00	0,00
31	Summe Einzahlungen operative Gebarung	807.500,40	337.900,00	469.600,40
321	Auszahlungen aus Personalaufwand	60.791,68	61.500,00	-708,32
3211	Auszahlungen für Personalaufwand Bezüge, Nebengebühren, und Mehrleistungsvergütungen)	42.273,60	42.800,00	-526,40
3212	Auszahlungen für gesetzliche und freiwillige Sozialaufwendungen	18.518,08	18.700,00	-181,92
3213	Auszahlungen aus sonstigem Personalaufwand	0,00	0,00	0,00
322	Auszahlungen aus Sachaufwand (ohne Transferaufwand)	497.140,71	275.700,00	221.440,71
3221	Auszahlungen für Gebrauchs- und Verbrauchsgüter, Handelswaren	58.061,86	29.200,00	28.861,86
3222	Auszahlungen für Verwaltungs- und Betriebsaufwand	0,00	0,00	0,00
3223	Auszahlungen für Leasing- und Mietaufwand	22.104,99	14.000,00	8.104,99
3224	Auszahlungen für Instandhaltung	244.454,01	161.100,00	83.354,01
3225	Sonstige Auszahlungen aus Sachaufwand	172.519,85	71.400,00	101.119,85
323	Auszahlungen aus Transfers (ohne Kapitaltransfers)	8.887,50	8.800,00	87,50
3231	Transferzahlungen an Träger des öffentlichen Rechts	3.843,00	3.800,00	43,00
3232	Transferzahlungen an Beteiligungen	0,00	0,00	0,00
3233	Transferzahlungen an Unternehmen (inkl. Finanzunternehmen)	0,00	0,00	0,00

Straßen- und Wasserbau, Verkehr (Gruppe 6)

MVAG	Mittelverwendungs- und aufbringungsgruppen (1. und 2. Ebene)	RA 2021	VA 2021	RA - VA
3234	Transferzahlungen an Haushalte und Organisationen ohne Erwerbscharakter	5.044,50	5.000,00	44,50
3235	Transferzahlungen an das Ausland	0,00	0,00	0,00
3236	Investitions- und Tilgungszuschüsse zwischen Unternehmungen und Betrieben der Gebietskörperschaft und der Gebietskörperschaft	0,00	0,00	0,00
324	Auszahlungen aus Finanzaufwand	6.059,86	5.600,00	459,86
3241	Auszahlungen für Zinsaufwand, für Finanzierungsleasing, für Forderungskauf, für Finanzschulden und derivative Finanzinstrumente m	6.059,86	5.600,00	459,86
3242	Auszahlungen für Zinsen aus derivativen Finanzinstrumenten ohne Grundgeschäft	0,00	0,00	0,00
3243	Auszahlung aus Gewinnentnahmen von marktbestimmten Betrieben	0,00	0,00	0,00
3244	Sonstige Auszahlungen aus Finanzaufwendungen	0,00	0,00	0,00
32	Summe Auszahlungen operative Gebarung	572.879,75	351.600,00	221.279,75
SA1	Saldo (1) Geldfluss aus der Operativen Gebarung (31 – 32)	234.620,65	-13.700,00	248.320,65
331	Einzahlungen aus der Investitionstätigkeit	0,00	0,00	0,00
3311	Einzahlungen aus der Veräußerung von immateriellem Vermögen	0,00	0,00	0,00
3312	Einzahlungen aus der Veräußerung von Grundstücken und Grundstückeinrichtungen	0,00	0,00	0,00
3313	Einzahlungen aus der Veräußerung von Gebäuden und Bauten	0,00	0,00	0,00
3314	Einzahlungen aus der Veräußerung von technischen Anlagen, Fahrzeuge und Maschinen	0,00	0,00	0,00
3315	Einzahlungen aus der Veräußerung von Amts-, Betriebs- und Geschäftsausstattung	0,00	0,00	0,00
3316	Einzahlungen aus der Veräußerung von Kulturgütern	0,00	0,00	0,00
3317	Einzahlungen aus der Veräußerung von Beteiligungen	0,00	0,00	0,00
332	Einzahlungen aus der Rückzahlung von Darlehen sowie gewährten Vorschüssen	0,00	0,00	0,00
3321	Einzahlungen aus Darlehen an Träger des öffentlichen Rechts	0,00	0,00	0,00
3322	Einzahlungen aus Darlehen an Beteiligungen	0,00	0,00	0,00
3323	Einzahlungen aus Darlehen an Unternehmen und Haushalte	0,00	0,00	0,00
3325	Einzahlungen aus Vorschüssen und Anzahlungen	0,00	0,00	0,00
333	Einzahlungen aus Kapitaltransfers	263.195,85	276.900,00	-13.704,15
3331	Kapitaltransferzahlungen von Trägern des öffentlichen Rechts	257.995,85	276.900,00	-18.904,15
3332	Kapitaltransferzahlungen von Beteiligungen	0,00	0,00	0,00
3333	Kapitaltransferzahlungen von Unternehmen	0,00	0,00	0,00
3334	Kapitaltransferzahlungen von Haushalten und Organisationen ohne Erwerbscharakter	5.200,00	0,00	5.200,00
3335	Kapitaltransferzahlungen vom Ausland	0,00	0,00	0,00
33	Summe Einzahlungen investive Gebarung	263.195,85	276.900,00	-13.704,15
341	Auszahlungen aus der Investitionstätigkeit	901.378,51	1.056.500,00	-155.121,49
3411	Auszahlungen für den Erwerb von immateriellem Vermögen	0,00	0,00	0,00

Straßen- und Wasserbau, Verkehr (Gruppe 6)

MVAG	Mittelverwendungs- und aufbringungsgruppen (1. und 2. Ebene)	RA 2021	VA 2021	RA - VA
3412	Auszahlungen für den Erwerb von Grundstücken und Grundstückseinrichtungen	900.483,29	1.056.500,00	-156.016,71
3413	Auszahlungen für den Erwerb von Gebäuden und Bauten	0,00	0,00	0,00
3414	Auszahlungen für den Erwerb von technischen Anlagen, Fahrzeuge und Maschinen	895,22	0,00	895,22
3415	Auszahlungen für den Erwerb von Amts-, Betriebs- und Geschäftsausstattung	0,00	0,00	0,00
3416	Auszahlungen für den Erwerb von Kulturgütern	0,00	0,00	0,00
3417	Auszahlungen für den Erwerb von Beteiligungen	0,00	0,00	0,00
342	Auszahlungen von gewährten Darlehen sowie gewährten Vorschüssen	0,00	0,00	0,00
3421	Auszahlung von Darlehen an Träger des öffentlichen Rechts	0,00	0,00	0,00
3422	Auszahlung von Darlehen an Beteiligungen	0,00	0,00	0,00
3423	Auszahlung von Darlehen an Unternehmen und Haushalte	0,00	0,00	0,00
3425	Auszahlungen von Vorschüssen und Anzahlungen	0,00	0,00	0,00
343	Auszahlungen aus Kapitaltransfers	0,00	0,00	0,00
3431	Kapitaltransferzahlungen an Träger des öffentlichen Rechts	0,00	0,00	0,00
3432	Kapitaltransferzahlungen an Beteiligungen	0,00	0,00	0,00
3433	Kapitaltransferzahlungen an Unternehmen (Finanzunternehmen)	0,00	0,00	0,00
3434	Kapitaltransferzahlungen an Haushalte und Organisationen ohne Erwerbscharakter	0,00	0,00	0,00
3435	Kapitaltransferzahlungen an das Ausland	0,00	0,00	0,00
34	Summe Auszahlungen investive Gebarung	901.378,51	1.056.500,00	-155.121,49
SA2	Saldo (2) Geldfluss aus der Investiven Gebarung (33 – 34)	-638.182,66	-779.600,00	141.417,34
SA3	Saldo (3) Nettofinanzierungssaldo (Saldo 1 + Saldo 2)	-403.562,01	-793.300,00	389.737,99
351	Einzahlungen aus der Aufnahme von Finanzschulden	298.000,00	845.800,00	-547.800,00
3511	Einzahlungen aus empfangenen Darlehen von öffentlichen Körperschaften und Rechtsträgern	0,00	0,00	0,00
3512	Einzahlungen aus empfangenen Darlehen von Beteiligungen	0,00	0,00	0,00
3513	Einzahlungen aus empfangenen Darlehen von Unternehmen und privaten Haushalten	0,00	0,00	0,00
3514	Einzahlungen aus Finanzschulden (Finanzunternehmen)	298.000,00	845.800,00	-547.800,00
353	Einzahlungen infolge eines Kapitaltausch bei derivativen Finanzinstrumenten mit Grundgeschäft	0,00	0,00	0,00
3530	Einzahlungen infolge eines Kapitaltausch bei derivativen Finanzinstrumenten mit Grundgeschäft	0,00	0,00	0,00
355	Einzahlungen aus dem Abgang von Finanzinstrumenten	0,00	0,00	0,00
3550	Einzahlungen aus dem Abgang von Finanzinstrumenten	0,00	0,00	0,00
35	Summe Einzahlungen aus der Finanzierungstätigkeit	298.000,00	845.800,00	-547.800,00
361	Auszahlungen aus der Tilgung von Finanzschulden	129.933,94	110.200,00	19.733,94

Straßen- und Wasserbau, Verkehr (Gruppe 6)

MVAG	Mittelverwendungs- und aufbringungsgruppen (1. und 2. Ebene)	RA 2021	VA 2021	RA - VA
3611	Auszahlungen aus empfangenen Darlehen von öffentlichen Körperschaften und Rechtsträgern	0,00	0,00	0,00
3612	Auszahlungen aus empfangenen Darlehen von Beteiligungen	0,00	0,00	0,00
3613	Auszahlungen aus empfangenen Darlehen von Unternehmen und privaten Haushalten	0,00	0,00	0,00
3614	Auszahlungen aus Finanzschulden	129.933,94	110.200,00	19.733,94
3615	Auszahlung aus der Rückzahlung von Leasingverbindlichkeiten	0,00	0,00	0,00
363	Auszahlungen infolge eines Kapitaltausch bei derivativen Finanzinstrumenten mit Grundgeschäft	0,00	0,00	0,00
3630	Auszahlungen infolge eines Kapitaltausch bei derivativen Finanzinstrumenten mit Grundgeschäft	0,00	0,00	0,00
365	Auszahlungen für den Erwerb von Finanzinstrumenten	0,00	0,00	0,00
3650	Auszahlungen für den Erwerb von Finanzinstrumenten	0,00	0,00	0,00
36	Summe Auszahlungen aus der Finanzierungstätigkeit	129.933,94	110.200,00	19.733,94
SA4	Saldo (4) Geldfluss aus der Finanzierungstätigkeit (35 – 36)	168.066,06	735.600,00	-567.533,94
SA5	Saldo (5) Geldfluss aus der voranschlagswirksamen Gebarung (Saldo 3 + Saldo 4)	-235.495,95	-57.700,00	-177.795,95

Wirtschaftsförderung (Gruppe 7)

MVAG	Mittelverwendungs- und aufbringungsgruppen (1. und 2. Ebene)	RA 2021	VA 2021	RA - VA
311	Einzahlungen aus der operativen Verwaltungstätigkeit	25.144,22	24.700,00	444,22
3111	Einzahlungen aus eigenen Abgaben	0,00	0,00	0,00
3112	Einzahlungen aus Ertragsanteilen	0,00	0,00	0,00
3113	Einzahlungen aus Gebühren	0,00	0,00	0,00
3114	Einzahlungen aus Leistungen	87,88	100,00	-12,12
3115	Einzahlungen aus Besitz und wirtschaftlicher Tätigkeit	0,00	0,00	0,00
3116	Einzahlungen aus Veräußerung von geringwertigen Wirtschaftsgütern (GWG) und sonstige Einzahlungen	25.056,34	24.600,00	456,34
312	Einzahlungen aus Transfers (ohne Kapitaltransfers)	6.650,00	7.200,00	-550,00
3121	Transferzahlungen von Trägern des öffentlichen Rechts	6.650,00	7.200,00	-550,00
3122	Transferzahlungen von Beteiligungen	0,00	0,00	0,00
3123	Transferzahlungen von Unternehmen (inkl. Finanzunternehmen)	0,00	0,00	0,00
3124	Transferzahlungen von Haushalte und Organisationen ohne Erwerbscharakter	0,00	0,00	0,00
3125	Transferzahlungen vom Ausland	0,00	0,00	0,00
3126	Investitions- und Tilgungszuschüsse zwischen Unternehmungen und Betrieben der Gebietskörperschaft und der Gebietskörperschaft	0,00	0,00	0,00
313	Einzahlungen aus Finanzerträgen	0,00	0,00	0,00
3131	Einzahlungen aus Zinserträgen	0,00	0,00	0,00
3133	Einzahlungen aus Gewinnentnahmen von marktbestimmten Betrieben	0,00	0,00	0,00
3134	Sonstige Einzahlungen aus Finanzerträgen	0,00	0,00	0,00
3135	Einzahlungen aus Dividenden/Gewinnausschüttungen	0,00	0,00	0,00
31	Summe Einzahlungen operative Gebarung	31.794,22	31.900,00	-105,78
321	Auszahlungen aus Personalaufwand	0,00	0,00	0,00
3211	Auszahlungen für Personalaufwand Bezüge, Nebengebühren, und Mehrleistungsvergütungen)	0,00	0,00	0,00
3212	Auszahlungen für gesetzliche und freiwillige Sozialaufwendungen	0,00	0,00	0,00
3213	Auszahlungen aus sonstigem Personalaufwand	0,00	0,00	0,00
322	Auszahlungen aus Sachaufwand (ohne Transferaufwand)	131.172,74	99.400,00	31.772,74
3221	Auszahlungen für Gebrauchs- und Verbrauchsgüter, Handelswaren	125,00	0,00	125,00
3222	Auszahlungen für Verwaltungs- und Betriebsaufwand	960,76	900,00	60,76
3223	Auszahlungen für Leasing- und Mietaufwand	0,00	0,00	0,00
3224	Auszahlungen für Instandhaltung	32.186,80	20.000,00	12.186,80
3225	Sonstige Auszahlungen aus Sachaufwand	97.900,18	78.500,00	19.400,18
323	Auszahlungen aus Transfers (ohne Kapitaltransfers)	100.026,91	101.800,00	-1.773,09
3231	Transferzahlungen an Träger des öffentlichen Rechts	0,00	0,00	0,00
3232	Transferzahlungen an Beteiligungen	0,00	0,00	0,00
3233	Transferzahlungen an Unternehmen (inkl. Finanzunternehmen)	81.300,00	82.700,00	-1.400,00

Wirtschaftsförderung (Gruppe 7)

MVAG	Mittelverwendungs- und aufbringungsgruppen (1. und 2. Ebene)	RA 2021	VA 2021	RA - VA
3234	Transferzahlungen an Haushalte und Organisationen ohne Erwerbscharakter	18.726,91	19.100,00	-373,09
3235	Transferzahlungen an das Ausland	0,00	0,00	0,00
3236	Investitions- und Tilgungszuschüsse zwischen Unternehmungen und Betrieben der Gebietskörperschaft und der Gebietskörperschaft	0,00	0,00	0,00
324	Auszahlungen aus Finanzaufwand	0,00	0,00	0,00
3241	Auszahlungen für Zinsaufwand, für Finanzierungsleasing, für Forderungskauf, für Finanzschulden und derivative Finanzinstrumente m	0,00	0,00	0,00
3242	Auszahlungen für Zinsen aus derivativen Finanzinstrumenten ohne Grundgeschäft	0,00	0,00	0,00
3243	Auszahlung aus Gewinnentnahmen von marktbestimmten Betrieben	0,00	0,00	0,00
3244	Sonstige Auszahlungen aus Finanzaufwendungen	0,00	0,00	0,00
32	Summe Auszahlungen operative Gebarung	231.199,65	201.200,00	29.999,65
SA1	Saldo (1) Geldfluss aus der Operativen Gebarung (31 – 32)	-199.405,43	-169.300,00	-30.105,43
331	Einzahlungen aus der Investitionstätigkeit	0,00	0,00	0,00
3311	Einzahlungen aus der Veräußerung von immateriellem Vermögen	0,00	0,00	0,00
3312	Einzahlungen aus der Veräußerung von Grundstücken und Grundstückeinrichtungen	0,00	0,00	0,00
3313	Einzahlungen aus der Veräußerung von Gebäuden und Bauten	0,00	0,00	0,00
3314	Einzahlungen aus der Veräußerung von technischen Anlagen, Fahrzeuge und Maschinen	0,00	0,00	0,00
3315	Einzahlungen aus der Veräußerung von Amts-, Betriebs- und Geschäftsausstattung	0,00	0,00	0,00
3316	Einzahlungen aus der Veräußerung von Kulturgütern	0,00	0,00	0,00
3317	Einzahlungen aus der Veräußerung von Beteiligungen	0,00	0,00	0,00
332	Einzahlungen aus der Rückzahlung von Darlehen sowie gewährten Vorschüssen	0,00	0,00	0,00
3321	Einzahlungen aus Darlehen an Träger des öffentlichen Rechts	0,00	0,00	0,00
3322	Einzahlungen aus Darlehen an Beteiligungen	0,00	0,00	0,00
3323	Einzahlungen aus Darlehen an Unternehmen und Haushalte	0,00	0,00	0,00
3325	Einzahlungen aus Vorschüssen und Anzahlungen	0,00	0,00	0,00
333	Einzahlungen aus Kapitaltransfers	6.650,00	6.700,00	-50,00
3331	Kapitaltransferzahlungen von Trägern des öffentlichen Rechts	6.650,00	6.700,00	-50,00
3332	Kapitaltransferzahlungen von Beteiligungen	0,00	0,00	0,00
3333	Kapitaltransferzahlungen von Unternehmen	0,00	0,00	0,00
3334	Kapitaltransferzahlungen von Haushalten und Organisationen ohne Erwerbscharakter	0,00	0,00	0,00
3335	Kapitaltransferzahlungen vom Ausland	0,00	0,00	0,00
33	Summe Einzahlungen investive Gebarung	6.650,00	6.700,00	-50,00
341	Auszahlungen aus der Investitionstätigkeit	38.356,34	38.000,00	356,34
3411	Auszahlungen für den Erwerb von immateriellem Vermögen	0,00	0,00	0,00

Wirtschaftsförderung (Gruppe 7)

MVAG	Mittelverwendungs- und aufbringungsgruppen (1. und 2. Ebene)	RA 2021	VA 2021	RA - VA
3412	Auszahlungen für den Erwerb von Grundstücken und Grundstückseinrichtungen	38.356,34	38.000,00	356,34
3413	Auszahlungen für den Erwerb von Gebäuden und Bauten	0,00	0,00	0,00
3414	Auszahlungen für den Erwerb von technischen Anlagen, Fahrzeuge und Maschinen	0,00	0,00	0,00
3415	Auszahlungen für den Erwerb von Amts-, Betriebs- und Geschäftsausstattung	0,00	0,00	0,00
3416	Auszahlungen für den Erwerb von Kulturgütern	0,00	0,00	0,00
3417	Auszahlungen für den Erwerb von Beteiligungen	0,00	0,00	0,00
342	Auszahlungen von gewährten Darlehen sowie gewährten Vorschüssen	0,00	0,00	0,00
3421	Auszahlung von Darlehen an Träger des öffentlichen Rechts	0,00	0,00	0,00
3422	Auszahlung von Darlehen an Beteiligungen	0,00	0,00	0,00
3423	Auszahlung von Darlehen an Unternehmen und Haushalte	0,00	0,00	0,00
3425	Auszahlungen von Vorschüssen und Anzahlungen	0,00	0,00	0,00
343	Auszahlungen aus Kapitaltransfers	12.278,51	8.000,00	4.278,51
3431	Kapitaltransferzahlungen an Träger des öffentlichen Rechts	0,00	0,00	0,00
3432	Kapitaltransferzahlungen an Beteiligungen	0,00	0,00	0,00
3433	Kapitaltransferzahlungen an Unternehmen (Finanzunternehmen)	12.278,51	8.000,00	4.278,51
3434	Kapitaltransferzahlungen an Haushalte und Organisationen ohne Erwerbscharakter	0,00	0,00	0,00
3435	Kapitaltransferzahlungen an das Ausland	0,00	0,00	0,00
34	Summe Auszahlungen investive Gebarung	50.634,85	46.000,00	4.634,85
SA2	Saldo (2) Geldfluss aus der Investiven Gebarung (33 – 34)	-43.984,85	-39.300,00	-4.684,85
SA3	Saldo (3) Nettofinanzierungssaldo (Saldo 1 + Saldo 2)	-243.390,28	-208.600,00	-34.790,28
351	Einzahlungen aus der Aufnahme von Finanzschulden	0,00	0,00	0,00
3511	Einzahlungen aus empfangenen Darlehen von öffentlichen Körperschaften und Rechtsträgern	0,00	0,00	0,00
3512	Einzahlungen aus empfangenen Darlehen von Beteiligungen	0,00	0,00	0,00
3513	Einzahlungen aus empfangenen Darlehen von Unternehmen und privaten Haushalten	0,00	0,00	0,00
3514	Einzahlungen aus Finanzschulden (Finanzunternehmen)	0,00	0,00	0,00
353	Einzahlungen infolge eines Kapitaltausch bei derivativen Finanzinstrumenten mit Grundgeschäft	0,00	0,00	0,00
3530	Einzahlungen infolge eines Kapitaltausch bei derivativen Finanzinstrumenten mit Grundgeschäft	0,00	0,00	0,00
355	Einzahlungen aus dem Abgang von Finanzinstrumenten	0,00	0,00	0,00
3550	Einzahlungen aus dem Abgang von Finanzinstrumenten	0,00	0,00	0,00
35	Summe Einzahlungen aus der Finanzierungstätigkeit	0,00	0,00	0,00
361	Auszahlungen aus der Tilgung von Finanzschulden	0,00	0,00	0,00

Wirtschaftsförderung (Gruppe 7)

MVAG	Mittelverwendungs- und aufbringungsgruppen (1. und 2. Ebene)	RA 2021	VA 2021	RA - VA
3611	Auszahlungen aus empfangenen Darlehen von öffentlichen Körperschaften und Rechtsträgern	0,00	0,00	0,00
3612	Auszahlungen aus empfangenen Darlehen von Beteiligungen	0,00	0,00	0,00
3613	Auszahlungen aus empfangenen Darlehen von Unternehmen und privaten Haushalten	0,00	0,00	0,00
3614	Auszahlungen aus Finanzschulden	0,00	0,00	0,00
3615	Auszahlung aus der Rückzahlung von Leasingverbindlichkeiten	0,00	0,00	0,00
363	Auszahlungen infolge eines Kapitaltausch bei derivativen Finanzinstrumenten mit Grundgeschäft	0,00	0,00	0,00
3630	Auszahlungen infolge eines Kapitaltausch bei derivativen Finanzinstrumenten mit Grundgeschäft	0,00	0,00	0,00
365	Auszahlungen für den Erwerb von Finanzinstrumenten	0,00	0,00	0,00
3650	Auszahlungen für den Erwerb von Finanzinstrumenten	0,00	0,00	0,00
36	Summe Auszahlungen aus der Finanzierungstätigkeit	0,00	0,00	0,00
SA4	Saldo (4) Geldfluss aus der Finanzierungstätigkeit (35 – 36)	0,00	0,00	0,00
SA5	Saldo (5) Geldfluss aus der voranschlagswirksamen Gebarung (Saldo 3 + Saldo 4)	-243.390,28	-208.600,00	-34.790,28

Dienstleistungen (Gruppe 8)

MVAG	Mittelverwendungs- und aufbringungsgruppen (1. und 2. Ebene)	RA 2021	VA 2021	RA - VA
311	Einzahlungen aus der operativen Verwaltungstätigkeit	3.427.076,32	3.231.600,00	195.476,32
3111	Einzahlungen aus eigenen Abgaben	0,00	0,00	0,00
3112	Einzahlungen aus Ertragsanteilen	0,00	0,00	0,00
3113	Einzahlungen aus Gebühren	2.165.439,90	2.320.100,00	-154.660,10
3114	Einzahlungen aus Leistungen	823.763,46	704.500,00	119.263,46
3115	Einzahlungen aus Besitz und wirtschaftlicher Tätigkeit	169.516,25	183.400,00	-13.883,75
3116	Einzahlungen aus Veräußerung von geringwertigen Wirtschaftsgütern (GWG) und sonstige Einzahlungen	268.356,71	23.600,00	244.756,71
312	Einzahlungen aus Transfers (ohne Kapitaltransfers)	212.867,44	174.900,00	37.967,44
3121	Transferzahlungen von Trägern des öffentlichen Rechts	212.867,44	174.900,00	37.967,44
3122	Transferzahlungen von Beteiligungen	0,00	0,00	0,00
3123	Transferzahlungen von Unternehmen (inkl. Finanzunternehmen)	0,00	0,00	0,00
3124	Transferzahlungen von Haushalte und Organisationen ohne Erwerbscharakter	0,00	0,00	0,00
3125	Transferzahlungen vom Ausland	0,00	0,00	0,00
3126	Investitions- und Tilgungszuschüsse zwischen Unternehmungen und Betrieben der Gebietskörperschaft und der Gebietskörperschaft	0,00	0,00	0,00
313	Einzahlungen aus Finanzerträgen	0,00	0,00	0,00
3131	Einzahlungen aus Zinserträgen	0,00	0,00	0,00
3133	Einzahlungen aus Gewinnentnahmen von marktbestimmten Betrieben	0,00	0,00	0,00
3134	Sonstige Einzahlungen aus Finanzerträgen	0,00	0,00	0,00
3135	Einzahlungen aus Dividenden/Gewinnausschüttungen	0,00	0,00	0,00
31	Summe Einzahlungen operative Gebarung	3.639.943,76	3.406.500,00	233.443,76
321	Auszahlungen aus Personalaufwand	1.339.179,62	1.342.700,00	-3.520,38
3211	Auszahlungen für Personalaufwand Bezüge, Nebengebühren, und Mehrleistungsvergütungen)	1.077.386,61	1.075.900,00	1.486,61
3212	Auszahlungen für gesetzliche und freiwillige Sozialaufwendungen	261.793,01	266.800,00	-5.006,99
3213	Auszahlungen aus sonstigem Personalaufwand	0,00	0,00	0,00
322	Auszahlungen aus Sachaufwand (ohne Transferaufwand)	3.023.628,81	1.677.100,00	1.346.528,81
3221	Auszahlungen für Gebrauchs- und Verbrauchsgüter, Handelswaren	198.609,59	168.100,00	30.509,59
3222	Auszahlungen für Verwaltungs- und Betriebsaufwand	179.923,79	194.400,00	-14.476,21
3223	Auszahlungen für Leasing- und Mietaufwand	307,36	1.300,00	-992,64
3224	Auszahlungen für Instandhaltung	547.432,07	344.700,00	202.732,07
3225	Sonstige Auszahlungen aus Sachaufwand	2.097.356,00	968.600,00	1.128.756,00
323	Auszahlungen aus Transfers (ohne Kapitaltransfers)	437.846,75	517.300,00	-79.453,25
3231	Transferzahlungen an Träger des öffentlichen Rechts	0,00	0,00	0,00
3232	Transferzahlungen an Beteiligungen	0,00	0,00	0,00
3233	Transferzahlungen an Unternehmen (inkl. Finanzunternehmen)	435.943,55	516.300,00	-80.356,45

Dienstleistungen (Gruppe 8)

MVAG	Mittelverwendungs- und aufbringungsgruppen (1. und 2. Ebene)	RA 2021	VA 2021	RA - VA
3234	Transferzahlungen an Haushalte und Organisationen ohne Erwerbscharakter	1.903,20	1.000,00	903,20
3235	Transferzahlungen an das Ausland	0,00	0,00	0,00
3236	Investitions- und Tilgungszuschüsse zwischen Unternehmungen und Betrieben der Gebietskörperschaft und der Gebietskörperschaft	0,00	0,00	0,00
324	Auszahlungen aus Finanzaufwand	28.755,98	30.100,00	-1.344,02
3241	Auszahlungen für Zinsaufwand, für Finanzierungsleasing, für Forderungskauf, für Finanzschulden und derivative Finanzinstrumente m	28.755,98	30.100,00	-1.344,02
3242	Auszahlungen für Zinsen aus derivativen Finanzinstrumenten ohne Grundgeschäft	0,00	0,00	0,00
3243	Auszahlung aus Gewinnentnahmen von marktbestimmten Betrieben	0,00	0,00	0,00
3244	Sonstige Auszahlungen aus Finanzaufwendungen	0,00	0,00	0,00
32	Summe Auszahlungen operative Gebarung	4.829.411,16	3.567.200,00	1.262.211,16
SA1	Saldo (1) Geldfluss aus der Operativen Gebarung (31 – 32)	-1.189.467,40	-160.700,00	-1.028.767,40
331	Einzahlungen aus der Investitionstätigkeit	105.982,00	92.600,00	13.382,00
3311	Einzahlungen aus der Veräußerung von immateriellem Vermögen	0,00	0,00	0,00
3312	Einzahlungen aus der Veräußerung von Grundstücken und Grundstückeinrichtungen	105.982,00	92.600,00	13.382,00
3313	Einzahlungen aus der Veräußerung von Gebäuden und Bauten	0,00	0,00	0,00
3314	Einzahlungen aus der Veräußerung von technischen Anlagen, Fahrzeuge und Maschinen	0,00	0,00	0,00
3315	Einzahlungen aus der Veräußerung von Amts-, Betriebs- und Geschäftsausstattung	0,00	0,00	0,00
3316	Einzahlungen aus der Veräußerung von Kulturgütern	0,00	0,00	0,00
3317	Einzahlungen aus der Veräußerung von Beteiligungen	0,00	0,00	0,00
332	Einzahlungen aus der Rückzahlung von Darlehen sowie gewährten Vorschüssen	0,00	0,00	0,00
3321	Einzahlungen aus Darlehen an Träger des öffentlichen Rechts	0,00	0,00	0,00
3322	Einzahlungen aus Darlehen an Beteiligungen	0,00	0,00	0,00
3323	Einzahlungen aus Darlehen an Unternehmen und Haushalte	0,00	0,00	0,00
3325	Einzahlungen aus Vorschüssen und Anzahlungen	0,00	0,00	0,00
333	Einzahlungen aus Kapitaltransfers	167.485,10	207.400,00	-39.914,90
3331	Kapitaltransferzahlungen von Trägern des öffentlichen Rechts	143.772,21	117.400,00	26.372,21
3332	Kapitaltransferzahlungen von Beteiligungen	0,00	0,00	0,00
3333	Kapitaltransferzahlungen von Unternehmen	0,00	0,00	0,00
3334	Kapitaltransferzahlungen von Haushalten und Organisationen ohne Erwerbscharakter	23.712,89	90.000,00	-66.287,11
3335	Kapitaltransferzahlungen vom Ausland	0,00	0,00	0,00
33	Summe Einzahlungen investive Gebarung	273.467,10	300.000,00	-26.532,90
341	Auszahlungen aus der Investitionstätigkeit	1.177.714,00	1.080.000,00	97.714,00
3411	Auszahlungen für den Erwerb von immateriellem Vermögen	24.494,31	15.000,00	9.494,31

Dienstleistungen (Gruppe 8)

MVAG	Mittelverwendungs- und aufbringungsgruppen (1. und 2. Ebene)	RA 2021	VA 2021	RA - VA
3412	Auszahlungen für den Erwerb von Grundstücken und Grundstückseinrichtungen	1.108.336,59	1.060.000,00	48.336,59
3413	Auszahlungen für den Erwerb von Gebäuden und Bauten	29.959,58	0,00	29.959,58
3414	Auszahlungen für den Erwerb von technischen Anlagen, Fahrzeuge und Maschinen	14.923,52	5.000,00	9.923,52
3415	Auszahlungen für den Erwerb von Amts-, Betriebs- und Geschäftsausstattung	0,00	0,00	0,00
3416	Auszahlungen für den Erwerb von Kulturgütern	0,00	0,00	0,00
3417	Auszahlungen für den Erwerb von Beteiligungen	0,00	0,00	0,00
342	Auszahlungen von gewährten Darlehen sowie gewährten Vorschüssen	0,00	0,00	0,00
3421	Auszahlung von Darlehen an Träger des öffentlichen Rechts	0,00	0,00	0,00
3422	Auszahlung von Darlehen an Beteiligungen	0,00	0,00	0,00
3423	Auszahlung von Darlehen an Unternehmen und Haushalte	0,00	0,00	0,00
3425	Auszahlungen von Vorschüssen und Anzahlungen	0,00	0,00	0,00
343	Auszahlungen aus Kapitaltransfers	47.241,41	32.000,00	15.241,41
3431	Kapitaltransferzahlungen an Träger des öffentlichen Rechts	0,00	0,00	0,00
3432	Kapitaltransferzahlungen an Beteiligungen	0,00	0,00	0,00
3433	Kapitaltransferzahlungen an Unternehmen (Finanzunternehmen)	0,00	0,00	0,00
3434	Kapitaltransferzahlungen an Haushalte und Organisationen ohne Erwerbscharakter	47.241,41	32.000,00	15.241,41
3435	Kapitaltransferzahlungen an das Ausland	0,00	0,00	0,00
34	Summe Auszahlungen investive Gebarung	1.224.955,41	1.112.000,00	112.955,41
SA2	Saldo (2) Geldfluss aus der Investiven Gebarung (33 – 34)	-951.488,31	-812.000,00	-139.488,31
SA3	Saldo (3) Nettofinanzierungssaldo (Saldo 1 + Saldo 2)	-2.140.955,71	-972.700,00	-1.168.255,71
351	Einzahlungen aus der Aufnahme von Finanzschulden	1.375.100,00	1.892.100,00	-517.000,00
3511	Einzahlungen aus empfangenen Darlehen von öffentlichen Körperschaften und Rechtsträgern	0,00	0,00	0,00
3512	Einzahlungen aus empfangenen Darlehen von Beteiligungen	0,00	0,00	0,00
3513	Einzahlungen aus empfangenen Darlehen von Unternehmen und privaten Haushalten	0,00	0,00	0,00
3514	Einzahlungen aus Finanzschulden (Finanzunternehmen)	1.375.100,00	1.892.100,00	-517.000,00
353	Einzahlungen infolge eines Kapitaltausch bei derivativen Finanzinstrumenten mit Grundgeschäft	0,00	0,00	0,00
3530	Einzahlungen infolge eines Kapitaltausch bei derivativen Finanzinstrumenten mit Grundgeschäft	0,00	0,00	0,00
355	Einzahlungen aus dem Abgang von Finanzinstrumenten	0,00	0,00	0,00
3550	Einzahlungen aus dem Abgang von Finanzinstrumenten	0,00	0,00	0,00
35	Summe Einzahlungen aus der Finanzierungstätigkeit	1.375.100,00	1.892.100,00	-517.000,00
361	Auszahlungen aus der Tilgung von Finanzschulden	669.879,00	600.100,00	69.779,00

Dienstleistungen (Gruppe 8)

MVAG	Mittelverwendungs- und aufbringungsgruppen (1. und 2. Ebene)	RA 2021	VA 2021	RA - VA
3611	Auszahlungen aus empfangenen Darlehen von öffentlichen Körperschaften und Rechtsträgern	0,00	0,00	0,00
3612	Auszahlungen aus empfangenen Darlehen von Beteiligungen	0,00	0,00	0,00
3613	Auszahlungen aus empfangenen Darlehen von Unternehmen und privaten Haushalten	0,00	0,00	0,00
3614	Auszahlungen aus Finanzschulden	669.879,00	600.100,00	69.779,00
3615	Auszahlung aus der Rückzahlung von Leasingverbindlichkeiten	0,00	0,00	0,00
363	Auszahlungen infolge eines Kapitaltausch bei derivativen Finanzinstrumenten mit Grundgeschäft	0,00	0,00	0,00
3630	Auszahlungen infolge eines Kapitaltausch bei derivativen Finanzinstrumenten mit Grundgeschäft	0,00	0,00	0,00
365	Auszahlungen für den Erwerb von Finanzinstrumenten	0,00	0,00	0,00
3650	Auszahlungen für den Erwerb von Finanzinstrumenten	0,00	0,00	0,00
36	Summe Auszahlungen aus der Finanzierungstätigkeit	669.879,00	600.100,00	69.779,00
SA4	Saldo (4) Geldfluss aus der Finanzierungstätigkeit (35 – 36)	705.221,00	1.292.000,00	-586.779,00
SA5	Saldo (5) Geldfluss aus der voranschlagswirksamen Gebarung (Saldo 3 + Saldo 4)	-1.435.734,71	319.300,00	-1.755.034,71

Finanzwirtschaft (Gruppe 9)

MVAG	Mittelverwendungs- und aufbringungsgruppen (1. und 2. Ebene)	RA 2021	VA 2021	RA - VA
311	Einzahlungen aus der operativen Verwaltungstätigkeit	8.787.697,33	7.662.900,00	1.124.797,33
3111	Einzahlungen aus eigenen Abgaben	3.801.755,02	3.548.500,00	253.255,02
3112	Einzahlungen aus Ertragsanteilen	4.895.102,87	4.070.000,00	825.102,87
3113	Einzahlungen aus Gebühren	0,00	0,00	0,00
3114	Einzahlungen aus Leistungen	46.099,02	44.400,00	1.699,02
3115	Einzahlungen aus Besitz und wirtschaftlicher Tätigkeit	0,00	0,00	0,00
3116	Einzahlungen aus Veräußerung von geringwertigen Wirtschaftsgütern (GWG) und sonstige Einzahlungen	44.740,42	0,00	44.740,42
312	Einzahlungen aus Transfers (ohne Kapitaltransfers)	619.531,65	750.300,00	-130.768,35
3121	Transferzahlungen von Trägern des öffentlichen Rechts	619.531,65	750.300,00	-130.768,35
3122	Transferzahlungen von Beteiligungen	0,00	0,00	0,00
3123	Transferzahlungen von Unternehmen (inkl. Finanzunternehmen)	0,00	0,00	0,00
3124	Transferzahlungen von Haushalte und Organisationen ohne Erwerbscharakter	0,00	0,00	0,00
3125	Transferzahlungen vom Ausland	0,00	0,00	0,00
3126	Investitions- und Tilgungszuschüsse zwischen Unternehmungen und Betrieben der Gebietskörperschaft und der Gebietskörperschaft	0,00	0,00	0,00
313	Einzahlungen aus Finanzerträgen	31,87	100,00	-68,13
3131	Einzahlungen aus Zinserträgen	31,87	100,00	-68,13
3133	Einzahlungen aus Gewinnentnahmen von marktbestimmten Betrieben	0,00	0,00	0,00
3134	Sonstige Einzahlungen aus Finanzerträgen	0,00	0,00	0,00
3135	Einzahlungen aus Dividenden/Gewinnausschüttungen	0,00	0,00	0,00
31	Summe Einzahlungen operative Gebarung	9.407.260,85	8.413.300,00	993.960,85
321	Auszahlungen aus Personalaufwand	188.181,27	196.200,00	-8.018,73
3211	Auszahlungen für Personalaufwand Bezüge, Nebengebühren, und Mehrleistungsvergütungen)	150.584,27	157.200,00	-6.615,73
3212	Auszahlungen für gesetzliche und freiwillige Sozialaufwendungen	37.597,00	39.000,00	-1.403,00
3213	Auszahlungen aus sonstigem Personalaufwand	0,00	0,00	0,00
322	Auszahlungen aus Sachaufwand (ohne Transferaufwand)	319.642,87	38.200,00	281.442,87
3221	Auszahlungen für Gebrauchs- und Verbrauchsgüter, Handelswaren	847,78	1.200,00	-352,22
3222	Auszahlungen für Verwaltungs- und Betriebsaufwand	9.489,48	5.000,00	4.489,48
3223	Auszahlungen für Leasing- und Mietaufwand	0,00	0,00	0,00
3224	Auszahlungen für Instandhaltung	0,00	0,00	0,00
3225	Sonstige Auszahlungen aus Sachaufwand	309.305,61	32.000,00	277.305,61
323	Auszahlungen aus Transfers (ohne Kapitaltransfers)	0,00	0,00	0,00
3231	Transferzahlungen an Träger des öffentlichen Rechts	0,00	0,00	0,00
3232	Transferzahlungen an Beteiligungen	0,00	0,00	0,00
3233	Transferzahlungen an Unternehmen (inkl. Finanzunternehmen)	0,00	0,00	0,00

Finanzwirtschaft (Gruppe 9)

MVAG	Mittelverwendungs- und aufbringungsgruppen (1. und 2. Ebene)	RA 2021	VA 2021	RA - VA
3234	Transferzahlungen an Haushalte und Organisationen ohne Erwerbscharakter	0,00	0,00	0,00
3235	Transferzahlungen an das Ausland	0,00	0,00	0,00
3236	Investitions- und Tilgungszuschüsse zwischen Unternehmungen und Betrieben der Gebietskörperschaft und der Gebietskörperschaft	0,00	0,00	0,00
324	Auszahlungen aus Finanzaufwand	14.388,13	20.000,00	-5.611,87
3241	Auszahlungen für Zinsaufwand, für Finanzierungsleasing, für Forderungskauf, für Finanzschulden und derivative Finanzinstrumente m	6.738,62	5.000,00	1.738,62
3242	Auszahlungen für Zinsen aus derivativen Finanzinstrumenten ohne Grundgeschäft	0,00	0,00	0,00
3243	Auszahlung aus Gewinnentnahmen von marktbestimmten Betrieben	0,00	0,00	0,00
3244	Sonstige Auszahlungen aus Finanzaufwendungen	7.649,51	15.000,00	-7.350,49
32	Summe Auszahlungen operative Gebarung	522.212,27	254.400,00	267.812,27
SA1	Saldo (1) Geldfluss aus der Operativen Gebarung (31 – 32)	8.885.048,58	8.158.900,00	726.148,58
331	Einzahlungen aus der Investitionstätigkeit	0,00	0,00	0,00
3311	Einzahlungen aus der Veräußerung von immateriellem Vermögen	0,00	0,00	0,00
3312	Einzahlungen aus der Veräußerung von Grundstücken und Grundstückeinrichtungen	0,00	0,00	0,00
3313	Einzahlungen aus der Veräußerung von Gebäuden und Bauten	0,00	0,00	0,00
3314	Einzahlungen aus der Veräußerung von technischen Anlagen, Fahrzeuge und Maschinen	0,00	0,00	0,00
3315	Einzahlungen aus der Veräußerung von Amts-, Betriebs- und Geschäftsausstattung	0,00	0,00	0,00
3316	Einzahlungen aus der Veräußerung von Kulturgütern	0,00	0,00	0,00
3317	Einzahlungen aus der Veräußerung von Beteiligungen	0,00	0,00	0,00
332	Einzahlungen aus der Rückzahlung von Darlehen sowie gewährten Vorschüssen	0,00	0,00	0,00
3321	Einzahlungen aus Darlehen an Träger des öffentlichen Rechts	0,00	0,00	0,00
3322	Einzahlungen aus Darlehen an Beteiligungen	0,00	0,00	0,00
3323	Einzahlungen aus Darlehen an Unternehmen und Haushalte	0,00	0,00	0,00
3325	Einzahlungen aus Vorschüssen und Anzahlungen	0,00	0,00	0,00
333	Einzahlungen aus Kapitaltransfers	0,00	0,00	0,00
3331	Kapitaltransferzahlungen von Trägern des öffentlichen Rechts	0,00	0,00	0,00
3332	Kapitaltransferzahlungen von Beteiligungen	0,00	0,00	0,00
3333	Kapitaltransferzahlungen von Unternehmen	0,00	0,00	0,00
3334	Kapitaltransferzahlungen von Haushalten und Organisationen ohne Erwerbscharakter	0,00	0,00	0,00
3335	Kapitaltransferzahlungen vom Ausland	0,00	0,00	0,00
33	Summe Einzahlungen investive Gebarung	0,00	0,00	0,00
341	Auszahlungen aus der Investitionstätigkeit	0,00	0,00	0,00
3411	Auszahlungen für den Erwerb von immateriellem Vermögen	0,00	0,00	0,00

Finanzwirtschaft (Gruppe 9)

MVAG	Mittelverwendungs- und aufbringungsgruppen (1. und 2. Ebene)	RA 2021	VA 2021	RA - VA
3412	Auszahlungen für den Erwerb von Grundstücken und Grundstückseinrichtungen	0,00	0,00	0,00
3413	Auszahlungen für den Erwerb von Gebäuden und Bauten	0,00	0,00	0,00
3414	Auszahlungen für den Erwerb von technischen Anlagen, Fahrzeuge und Maschinen	0,00	0,00	0,00
3415	Auszahlungen für den Erwerb von Amts-, Betriebs- und Geschäftsausstattung	0,00	0,00	0,00
3416	Auszahlungen für den Erwerb von Kulturgütern	0,00	0,00	0,00
3417	Auszahlungen für den Erwerb von Beteiligungen	0,00	0,00	0,00
342	Auszahlungen von gewährten Darlehen sowie gewährten Vorschüssen	0,00	0,00	0,00
3421	Auszahlung von Darlehen an Träger des öffentlichen Rechts	0,00	0,00	0,00
3422	Auszahlung von Darlehen an Beteiligungen	0,00	0,00	0,00
3423	Auszahlung von Darlehen an Unternehmen und Haushalte	0,00	0,00	0,00
3425	Auszahlungen von Vorschüssen und Anzahlungen	0,00	0,00	0,00
343	Auszahlungen aus Kapitaltransfers	0,00	0,00	0,00
3431	Kapitaltransferzahlungen an Träger des öffentlichen Rechts	0,00	0,00	0,00
3432	Kapitaltransferzahlungen an Beteiligungen	0,00	0,00	0,00
3433	Kapitaltransferzahlungen an Unternehmen (Finanzunternehmen)	0,00	0,00	0,00
3434	Kapitaltransferzahlungen an Haushalte und Organisationen ohne Erwerbscharakter	0,00	0,00	0,00
3435	Kapitaltransferzahlungen an das Ausland	0,00	0,00	0,00
34	Summe Auszahlungen investive Gebarung	0,00	0,00	0,00
SA2	Saldo (2) Geldfluss aus der Investiven Gebarung (33 – 34)	0,00	0,00	0,00
SA3	Saldo (3) Nettofinanzierungssaldo (Saldo 1 + Saldo 2)	8.885.048,58	8.158.900,00	726.148,58
351	Einzahlungen aus der Aufnahme von Finanzschulden	0,00	0,00	0,00
3511	Einzahlungen aus empfangenen Darlehen von öffentlichen Körperschaften und Rechtsträgern	0,00	0,00	0,00
3512	Einzahlungen aus empfangenen Darlehen von Beteiligungen	0,00	0,00	0,00
3513	Einzahlungen aus empfangenen Darlehen von Unternehmen und privaten Haushalten	0,00	0,00	0,00
3514	Einzahlungen aus Finanzschulden (Finanzunternehmen)	0,00	0,00	0,00
353	Einzahlungen infolge eines Kapitaltausch bei derivativen Finanzinstrumenten mit Grundgeschäft	0,00	0,00	0,00
3530	Einzahlungen infolge eines Kapitaltausch bei derivativen Finanzinstrumenten mit Grundgeschäft	0,00	0,00	0,00
355	Einzahlungen aus dem Abgang von Finanzinstrumenten	0,00	0,00	0,00
3550	Einzahlungen aus dem Abgang von Finanzinstrumenten	0,00	0,00	0,00
35	Summe Einzahlungen aus der Finanzierungstätigkeit	0,00	0,00	0,00
361	Auszahlungen aus der Tilgung von Finanzschulden	0,00	0,00	0,00

Finanzwirtschaft (Gruppe 9)

MVAG	Mittelverwendungs- und aufbringungsgruppen (1. und 2. Ebene)	RA 2021	VA 2021	RA - VA
3611	Auszahlungen aus empfangenen Darlehen von öffentlichen Körperschaften und Rechtsträgern	0,00	0,00	0,00
3612	Auszahlungen aus empfangenen Darlehen von Beteiligungen	0,00	0,00	0,00
3613	Auszahlungen aus empfangenen Darlehen von Unternehmen und privaten Haushalten	0,00	0,00	0,00
3614	Auszahlungen aus Finanzschulden	0,00	0,00	0,00
3615	Auszahlung aus der Rückzahlung von Leasingverbindlichkeiten	0,00	0,00	0,00
363	Auszahlungen infolge eines Kapitaltausch bei derivativen Finanzinstrumenten mit Grundgeschäft	0,00	0,00	0,00
3630	Auszahlungen infolge eines Kapitaltausch bei derivativen Finanzinstrumenten mit Grundgeschäft	0,00	0,00	0,00
365	Auszahlungen für den Erwerb von Finanzinstrumenten	0,00	0,00	0,00
3650	Auszahlungen für den Erwerb von Finanzinstrumenten	0,00	0,00	0,00
36	Summe Auszahlungen aus der Finanzierungstätigkeit	0,00	0,00	0,00
SA4	Saldo (4) Geldfluss aus der Finanzierungstätigkeit (35 – 36)	0,00	0,00	0,00
SA5	Saldo (5) Geldfluss aus der voranschlagswirksamen Gebarung (Saldo 3 + Saldo 4)	8.885.048,58	8.158.900,00	726.148,58

Vermögenshaushalt (Anlage 1c)

AKTIVA		Code	Endbestand 31.12.2020	Endbestand 31.12.2021	Veränderung
A	Langfristiges Vermögen	10	42.944.728,39	43.032.939,97	88.211,58
A.I	Immaterielle Vermögenswerte	101	14.555,57	13.802,27	-753,30
A.II	Sachanlagen	102	41.221.046,68	41.417.883,29	196.836,61
A.II.1	Grundstücke, Grundstückseinrichtungen und Infrastruktur	1021	14.260.183,00	13.967.932,97	-292.250,03
A.II.2	Gebäude und Bauten	1022	8.381.900,11	8.217.005,66	-164.894,45
A.II.3	Wasser- und Abwasserbauten und -anlagen	1023	745.123,36	2.134.285,70	1.389.162,34
A.II.4	Sonderanlagen	1024	16.695.108,10	16.118.475,91	-576.632,19
A.II.5	Technische Anlagen, Fahrzeuge und Maschinen	1025	830.856,14	706.360,26	-124.495,88
A.II.6	Amts-, Betriebs- und Geschäftsausstattung	1026	307.875,97	273.822,79	-34.053,18
A.II.7	Kulturgüter	1027	0,00	0,00	0,00
A.II.8	Geleistete Anzahlungen für Anlagen und Anlagen in Bau	1028	0,00	0,00	0,00
A.III	Aktive Finanzinstrumente/Langfristiges Finanzvermögen	103	0,00	0,00	0,00
A.III.1	Bis zur Endfälligkeit gehaltene Finanzinstrumente	1031	0,00	0,00	0,00
A.III.2	Zur Veräußerung verfügbare Finanzinstrumente	1032	0,00	0,00	0,00
A.III.3	Partizipations- und Hybridkapital	1033	0,00	0,00	0,00
A.III.4	Derivative Finanzinstrumente ohne Grundgeschäft	1034	0,00	0,00	0,00
A.IV	Beteiligungen	104	585.371,10	585.371,10	0,00
A.IV.1	Beteiligungen an verbundenen Unternehmen	1041	466.139,98	466.139,98	0,00
A.IV.2	Beteiligungen an assoziierten Unternehmen	1042	7.792,16	7.792,16	0,00
A.IV.3	Sonstige Beteiligungen	1043	111.438,96	111.438,96	0,00
A.IV.4	Verwaltete Einrichtungen, die der Kontrolle unterliegen	1044	0,00	0,00	0,00
A.V	Langfristige Forderungen	106	1.123.755,04	1.015.883,31	-107.871,73
A.V.1	Langfristige Forderungen aus Lieferungen und Leistungen	1061	0,00	0,00	0,00
A.V.2	Langfristige Forderungen aus gewährten Darlehen	1062	0,00	0,00	0,00
A.V.3	Sonstige langfristige Forderungen	1063	1.123.755,04	1.015.883,31	-107.871,73

AKTIVA		Code	Endbestand 31.12.2020	Endbestand 31.12.2021	Veränderung
B	Kurzfristiges Vermögen	11	170.291,67	574.986,38	404.694,71
B.I	Kurzfristige Forderungen	113	491.046,17	550.055,10	59.008,93
B.I.1	Kurzfristige Forderungen aus Lieferungen und Leistungen	1131	114.247,32	101.731,12	-12.516,20
B.I.2	Kurzfristige Forderungen aus Abgaben	1132	352.872,29	295.193,71	-57.678,58
B.I.3	Sonstige kurzfristige Forderungen	1133	0,00	0,00	0,00
B.I.4	Sonstige kurzfristige Forderungen (nicht voranschlagswirksame Gebarung)	1134	23.926,56	153.130,27	129.203,71
B.II	Vorräte	114	0,00	0,00	0,00
B.II.1	Vorräte	1141	0,00	0,00	0,00
B.II.2	Gegebene Anzahlungen auf Vorräte	1142	0,00	0,00	0,00
B.III	Liquide Mittel	115	-320.754,50	24.931,28	345.685,78
B.III.1	Kassa, Bankguthaben, Schecks	1151	-320.754,50	24.931,28	345.685,78
B.III.2	Zahlungsmittelreserven	1152	0,00	0,00	0,00
B.IV	Aktive Finanzinstrumente/Kurzfristiges Finanzvermögen	116	0,00	0,00	0,00
B.IV.1	Aktive Finanzinstrumente/Kurzfristiges Finanzvermögen	1160	0,00	0,00	0,00
B.V	Aktive Rechnungsabgrenzung	117	0,00	0,00	0,00
B.V.1	Aktive Rechnungsabgrenzung	1170	0,00	0,00	0,00
Summe Aktiva (10 + 11)			43.115.020,06	43.607.926,35	492.906,29

PASSIVA		Code	Endbestand 31.12.2020	Endbestand 31.12.2021	Veränderung
C	Nettovermögen (Ausgleichsposten)	12	18.990.805,10	18.751.969,86	-238.835,24
C.I	Saldo der Eröffnungsbilanz	121	11.680.753,76	11.680.753,76	0,00
C.I.1	Saldo der Eröffnungsbilanz	1210	11.680.753,76	11.680.753,76	0,00
C.II	Kumuliertes Nettoergebnis	122	0,00	0,00	0,00
C.II.1	Kumuliertes Nettoergebnis	1220	0,00	0,00	0,00
C.III	Haushaltsrücklagen	123	7.310.051,34	7.071.216,10	-238.835,24
C.III.1	Haushaltsrücklagen	1230	7.310.051,34	7.071.216,10	-238.835,24
C.IV	Neubewertungsrücklagen (Umbewertungskonto)	124	0,00	0,00	0,00
C.IV.1	Neubewertungsrücklagen (Umbewertungskonto)	1240	0,00	0,00	0,00
C.V	Fremdwährungsumrechnungsrücklagen	125	0,00	0,00	0,00
C.V.1	Fremdwährungsumrechnungsrücklagen	1250	0,00	0,00	0,00
D	Sonderposten Investitionszuschüsse (Kapitaltransfers)	13	10.902.407,92	11.276.467,16	374.059,24
D.I	Investitionszuschüsse	131	10.902.407,92	11.276.467,16	374.059,24
D.I.1	Investitionszuschüsse von Trägern öffentlichen Rechts	1311	7.899.187,73	8.351.946,24	452.758,51
D.I.2	Investitionszuschüsse von Beteiligungen	1312	0,00	0,00	0,00
D.I.3	Investitionszuschüsse von übrigen	1313	3.003.220,19	2.924.520,92	-78.699,27
E	Langfristige Fremdmittel	14	12.377.415,14	12.932.313,00	554.897,86
E.I	Langfristige Finanzschulden, netto	141	11.222.181,95	11.787.300,27	565.118,32
E.I.1	Langfristige Finanzschulden	1411	11.222.181,95	11.787.300,27	565.118,32
E.I.2	Langfristige Forderungen aus derivativen Finanzinstrumenten mit Grundgeschäft (-)	1412	0,00	0,00	0,00
E.I.3	Langfristige Verbindlichkeiten aus derivativen Finanzinstrumenten mit Grundgeschäft	1413	0,00	0,00	0,00
E.II	Langfristige Verbindlichkeiten	142	0,00	0,00	0,00
E.II.1	Langfristige Verbindlichkeiten aus Lieferungen und Leistungen	1421	0,00	0,00	0,00
E.II.2	Leasingverbindlichkeiten	1422	0,00	0,00	0,00
E.II.3	Sonstige langfristige Verbindlichkeiten	1423	0,00	0,00	0,00

PASSIVA		Code	Endbestand 31.12.2020	Endbestand 31.12.2021	Veränderung
E.III	Langfristige Rückstellungen	143	1.155.233,19	1.145.012,73	-10.220,46
E.III.1	Rückstellungen für Abfertigungen	1431	820.304,27	792.981,53	-27.322,74
E.III.2	Rückstellungen für Jubiläumswendungen	1432	334.928,92	352.031,20	17.102,28
E.III.3	Rückstellungen für Haftungen	1433	0,00	0,00	0,00
E.III.4	Rückstellungen für Sanierungen von Altlasten	1434	0,00	0,00	0,00
E.III.5	Rückstellungen für Pensionen	1435	0,00	0,00	0,00
E.III.6	Sonstige langfristige Rückstellungen	1436	0,00	0,00	0,00
F	Kurzfristige Fremdmittel	15	844.391,90	647.176,33	-197.215,57
F.I	Kurzfristige Finanzschulden, netto	151	0,00	0,00	0,00
F.I.1	Kurzfristige Finanzschulden	1511	0,00	0,00	0,00
F.I.2	Kurzfristige Forderungen aus derivativen Finanzinstrumenten mit Grundgeschäft (-)	1512	0,00	0,00	0,00
F.I.3	Kurzfristige Verbindlichkeiten aus derivativen Finanzinstrumenten mit Grundgeschäft	1513	0,00	0,00	0,00
F.II	Kurzfristige Verbindlichkeiten	152	844.391,90	647.176,33	-197.215,57
F.II.1	Kurzfristige Verbindlichkeiten aus Lieferungen und Leistungen	1521	555.297,26	386.802,32	-168.494,94
F.II.2	Kurzfristige Verbindlichkeiten aus Abgaben	1522	0,00	0,00	0,00
F.II.3	Sonstige kurzfristige Verbindlichkeiten	1523	0,00	0,00	0,00
F.II.4	Sonstige kurzfristige Verbindlichkeiten (nicht voranschlagswirksame Gebarung)	1524	289.094,64	260.374,01	-28.720,63
F.III	Kurzfristige Rückstellungen	153	0,00	0,00	0,00
F.III.1	Rückstellungen für Prozesskosten	1531	0,00	0,00	0,00
F.III.2	Rückstellungen für ausstehende Rechnungen	1532	0,00	0,00	0,00
F.III.3	Rückstellungen für nicht konsumierte Urlaube	1533	0,00	0,00	0,00
F.III.4	Sonstige kurzfristige Rückstellungen	1534	0,00	0,00	0,00
F.IV	Passive Rechnungsabgrenzung	154	0,00	0,00	0,00
F.IV.1	Passive Rechnungsabgrenzung	1540	0,00	0,00	0,00
Summe Passiva (12 + 13 + 14 + 15)			43.115.020,06	43.607.926,35	492.906,29

Haushaltspotential (aufbauend auf der Ergebnisrechnung)

Rechnungsabschluss 2021

Stadtgemeinde Schrems

Haushaltspotential (aufbauend auf der Ergebnisrechnung)

MVAG	Mittelverwendungs- und -aufbringungsgruppen	Mittelaufbringung	Mittelverwendung	Saldo
211	Erträge aus der operativen Verwaltungstätigkeit	14.628.613,02		
212	Erträge aus Transfers	1.477.478,02		
213	Finanzerträge	31,87		
Summe Erträge (SU 21)		16.106.122,91		
2117	Nicht finanzierungswirksame operative Erträge (Auflösung von Rückstellungen und Aktivierte Eigenleistungen)	-89.029,79		
2127	Nicht finanzierungswirksamer Transferertrag (Auflösung von Investitionszuschüssen)	-363.745,19		
2136	Sonstige nicht finanzierungswirksame Finanzerträge (Auflösung von RS Bewertung von Beteiligungen und aktiven Finanzinstrumenten)	0,00		
Nicht finanzwirksame Erträge		-452.774,98		
Finanzwirksame Erträge		15.653.347,93		
221	Personalaufwand		3.638.266,95	
222	Sachaufwand (ohne Transferaufwand)		7.861.098,56	
223	Transferaufwand (laufende Transfers und Kapitaltransfers)		4.773.772,19	
224	Finanzaufwand		71.820,45	
Summe Aufwendungen (SU 22)			16.344.958,15	
2214	Nicht finanzierungswirksamer Personalaufwand (Dotierung RS für Abfertigungen, Jubiläum u. nicht konsumierte Urlaube)		-76.439,48	
2226	Nicht finanzierungswirksamer Sachaufwand (inkl. Abschreibungen, Dotierung von RS Prozess, ausstehende Rechnungen)		-2.040.228,13	
2237	Nicht finanzierungswirksamer Transferaufwand (Dotierungen von RS f. Pensionen)		0,00	
2245	Nicht finanzierungswirksamer Finanzaufwand (Wertberichtigungen zu Finanzinstrumenten, Aufwendungen aus der Bewertung von Beteiligungen)		0,00	
Nicht finanzwirksame Aufwendungen			-2.116.667,61	
Finanzwirksame Aufwendungen			14.228.290,54	
Finanzwirksames Ergebnis		15.653.347,93	14.228.290,54	1.425.057,39

Rechnungsabschluss 2021

Stadtgemeinde Schrems

Haushaltspotential (aufbauend auf der Ergebnisrechnung)

MVAG	Mittelverwendungs- und -aufbringungsgruppen	Mittelaufbringung	Mittelverwendung	Saldo
332	Einzahlungen aus der Rückzahlung von Darlehen sowie gewährten Vorschüssen (ohne 3325 mit Projektcode - Anzahlungen)	2.400,00		
1141	Vorräte (- Veränderung)	0,00		
1142	Gegebene Anzahlungen auf Vorräte (- Veränderung)	0,00		
1540	Passive Rechnungsabgrenzung	0,00		
	Einzahlungen der Kontengruppe 000-089, die keinem Projekt mit Projektcode 1 zugeordnet sind	0,00		
	Einzahlungen der Kontengruppe 30, die keinem Projekt mit Projektcode 1 zugeordnet sind	225.801,58		
	- Erträge der Kontogruppe 80 mit Projektcode 1	0,00		
2301	Entnahmen von Rücklagen endfälliger Darlehen (Kontengruppe 893)	0,00		
Jährliche wiederkehrende Einzahlungen		228.201,58		
36	Auszahlungen aus der Finanzierungstätigkeit (ohne Projektcode 1)		1.107.981,68	
2401	Zuweisung an Rücklagen endfälliger Darlehen (Kontengruppe 793)		0,00	
342	Auszahlungen von gewährten Darlehen sowie gewährten Vorschüssen (ohne 3425 mit Projektcode - Anzahlungen)		1.800,00	
1141	Vorräte (+ Veränderung)		0,00	
1142	Gegebene Anzahlungen auf Vorräte (+ Veränderung)		0,00	
1170	Aktive Rechnungsabgrenzung		0,00	
	Auszahlungen (Investitionen) der Kontengruppe 000-083, die keinem Projekt mit Projektcode 1 zugeordnet sind		181.732,62	
Jährliche wiederkehrende Auszahlungen			1.291.514,30	
	Kontengruppe 871, KT der Ergebnisrechnung, mit Projektcode (BZ)	-17.650,00		
Summe Kapitaltransfers der Ergebnisrechnung		-17.650,00		
Jährliches Haushaltspotential		15.863.899,51	15.519.804,84	344.094,67
	Jährliches Haushaltspotential	344.094,67		
	kumuliertes Haushaltspotential zum 31.12.2020 (Vorjahr)	3.631,79		
Verfügbares Haushaltspotential		347.726,46		

Rechnungsabschluss 2021

Stadtgemeinde Schrems

Haushaltspotential (aufbauend auf der Ergebnisrechnung)

MVAG	Mittelverwendungs- und -aufbringungsgruppen	Mittelaufbringung	Mittelverwendung	Saldo
informativ	im verfügbaren Haushaltspotential enthaltene Bedarfszuweisungen zur Liquiditätssteigerung aus Kontogruppe 871, KT der Ergebnisrechnung ohne Projektcode	434.649,78		
informativ	tatsächlicher Liquiditätsbedarf ohne Rücklagenauflösung (Abgang)	-86.923,32		
2401	Zuweisung an Haushaltsrücklagen (Kontengruppe 794)		0,00	
2401	Zuweisung an Haushaltsrücklagen (Kontengruppe 795)		0,00	
Jährliche Aufwände für Rücklagen			0,00	
2301	Entnahmen von Haushaltsrücklagen (Kontengruppe 894)	0,00		
2301	Entnahmen von Haushaltsrücklagen (Kontengruppe 895)	0,00		
Jährliche RL-Erträge f. Investitionen (finanzw.)				0,00
Endbestand kumuliertes Haushaltspotential		347.726,46	0,00	347.726,46
	- Zuweisungen und Umbuchungen an investive Vorhaben		Projekt 1000071	25.056,34
			Projekt 1000612	82.240,05
			Projekt 1000012	187.752,74
	+ Rückführungen und Umbuchungen von investiven Vorhaben			
Endstand kumuliertes Haushaltspotential nach Berücksichtigung von Zuweisungen und Rückführungen investive Vorhaben				52.677,33

Ergebnis- und Finanzierungsrechnung Detailnachweis

	MVAG EH	MVAG FH	QU	Ergebnisrechnung			Finanzierungsrechnung			
				RA 2021	VA 2021	RA - VA	RA 2021	VA 2021	RA - VA	
0 Vertretungskörper und allgemeine Verwaltung										
00	Gewählte Gemeindeorgane									
000	Gewählte Gemeindeorgane									
000000	Gewählte Gemeindeorgane									
Operative Gebarung										
SU 21 / 31	Summe Erträge / Einzahlungen operative Gebarung			0,00	0,00	0,00	0,00	0,00	0,00	
1/000000-582000	DGB zum Ausgleichsfonds für Familienbeihilfen	2212	3212	20	8.704,88	7.400,00	1.304,88	8.704,88	7.400,00	1.304,88
1/000000-670000	Versicherungen	2222	3222	24	903,93	900,00	3,93	903,93	900,00	3,93
1/000000-721000	Bezüge der gewählten Organe	2225	3225	22	272.351,38	277.500,00	-5.148,62	272.351,38	277.500,00	-5.148,62
1/000000-721100	Reisegebühren, Diäten	2225	3225	22	0,00	1.000,00	-1.000,00	0,00	1.000,00	-1.000,00
1/000000-752000	Transfers an Gemeinden, Gemeindeverbände (ohne marktbestimmte Tätigkeit) und Gemeindefonds	2231	3231	26	150.281,59	151.500,00	-1.218,41	150.281,59	151.500,00	-1.218,41
1/000000-755000	Beitrag an Pensionskassa Bürgermeister	2233	3233	27	4.618,89	6.200,00	-1.581,11	4.618,89	6.200,00	-1.581,11
1/000000-757000	Schulungskosten der Gemeindevertreter	2234	3234	27	40.253,98	18.000,00	22.253,98	40.253,98	18.000,00	22.253,98
1/000000-760000	Pensionen und sonstige Ruhebezüge	2234	3234	21	15.585,36	15.400,00	185,36	15.585,36	15.400,00	185,36
SU 22 / 32	Summe Aufwendungen / Auszahlungen operative Gebarung				492.700,01	477.900,00	14.800,01	492.700,01	477.900,00	14.800,01
SA 0 / SA 1	(0) Nettoergebnis (21 - 22) / (1) Geldfluss operative Gebarung (31 - 32)				-492.700,01	-477.900,00	-14.800,01	-492.700,01	-477.900,00	-14.800,01
SU 23	Summe Haushaltsrücklagen				0,00	0,00	0,00	0,00	0,00	0,00
SA00	Nettoergebnis nach Zuw./Entn. Haushaltsrücklagen (Saldo 0 +/- SU23)				-492.700,01	-477.900,00	-14.800,01			
Investive Gebarung										
SU 33	Summe Einzahlungen investive Gebarung							0,00	0,00	0,00
SU 34	Summe Auszahlungen investive Gebarung							0,00	0,00	0,00
SA2	Saldo (2) Geldfluss aus der Investiven Gebarung (33 - 34)							0,00	0,00	0,00
SA3	Saldo (3) Nettofinanzierungssaldo (Saldo 1 + Saldo 2)							-492.700,01	-477.900,00	-14.800,01
Finanzierungstätigkeit										
SU 35	Summe Einzahlungen aus der Finanzierungstätigkeit							0,00	0,00	0,00
SU 36	Summe Auszahlungen aus der Finanzierungstätigkeit							0,00	0,00	0,00
SA4	Saldo (4) Geldfluss aus der Finanzierungstätigkeit (35 - 36)							0,00	0,00	0,00
SA5	Saldo (5) Geldfluss aus der voranschlagswirksamen Gebarung (Saldo 3 + Saldo 4)							-492.700,01	-477.900,00	-14.800,01

		MVAG	MVAG	QU	Ergebnisrechnung			Finanzierungsrechnung		
		EH	FH		RA 2021	VA 2021	RA - VA	RA 2021	VA 2021	RA - VA
01	Hauptverwaltung									
010	Zentralamt									
010000	Gemeindeamt									
Operative Gebarung										
2/010000+808000	Veräußerungen von Waren	2116	3116	16	3.646,67	100,00	3.546,67	3.646,67	100,00	3.546,67
2/010000+810000	Einmalige Einnahmen	2114	3114	13	159,52	500,00	-340,48	159,52	500,00	-340,48
2/010000+813000	Erträge aus der Auflösung von Investitionszuschüssen (Kapitaltransfers)	2127			2.924,51	2.000,00	924,51	0,00	0,00	0,00
2/010000+817000	Erträge aus der Auflösung von sonstigen Rückstellungen	2117			28.322,48	28.400,00	-77,52	0,00	0,00	0,00
2/010000+828000	Rückersätze von Aufwendungen	2116	3116	18	33.313,66	5.000,00	28.313,66	25.779,86	5.000,00	20.779,86
2/010000+828400	Rückersätze von Ausgaben (Sta+Stbv)	2116	3116	18	4.200,00	4.200,00	0,00	4.200,00	4.200,00	0,00
2/010000+829000	Sonstige Einnahmen	2116	3116	18	564,44	0,00	564,44	564,44	0,00	564,44
2/010000+863000	Transfers von sonstigen Trägern öffentlichen Rechts und Sozialversicherungsträgern	2121	3121	15	26.206,29	18.000,00	8.206,29	26.206,29	18.000,00	8.206,29
SU 21 / 31	Summe Erträge / Einzahlungen operative Gebarung				99.337,57	58.200,00	41.137,57	60.556,78	27.800,00	32.756,78
1/010000-400000	Geringwertige Wirtschaftsgüter (GWG)	2221	3221	23	5.169,51	1.000,00	4.169,51	5.169,51	1.000,00	4.169,51
1/010000-430000	Lebensmittel	2221	3221	23	277,63	100,00	177,63	239,36	100,00	139,36
1/010000-454000	Reinigungsmittel	2221	3221	23	3.763,68	3.000,00	763,68	3.747,07	3.000,00	747,07
1/010000-455000	Chemische und sonstige artverwandte Mittel	2221	3221	23	18,30	100,00	-81,70	18,30	100,00	-81,70
1/010000-456000	Schreib-, Zeichen- und sonstige Büromittel	2221	3221	23	2.571,45	6.000,00	-3.428,55	2.571,45	6.000,00	-3.428,55
1/010000-457000	Druckwerke	2221	3221	23	5.376,70	4.000,00	1.376,70	5.389,33	4.000,00	1.389,33
1/010000-459000	Sonstige Verbrauchsgüter	2221	3221	23	1.523,76	1.000,00	523,76	1.516,60	1.000,00	516,60
1/010000-510000	Geldbezüge der Vertragsbediensteten der Verwaltung	2211	3211	20	234.550,24	226.900,00	7.650,24	234.550,24	226.900,00	7.650,24
1/010000-511000	Geldbezüge VB-Arbeiter	2211	3211	20	94.474,63	125.900,00	-31.425,37	94.474,63	125.900,00	-31.425,37
1/010000-523000	Geldbezüge der nicht ganzjährig beschäftigten Arbeiter	2211	3211	20	4.047,78	0,00	4.047,78	4.047,78	0,00	4.047,78
1/010000-565000	Mehrleistungsvergütungen	2211	3211	20	7.414,08	10.900,00	-3.485,92	7.414,08	10.900,00	-3.485,92
1/010000-566000	Zuwendungen aus Anlass von Dienstjubiläen	2212	3212	20	3.373,11	3.700,00	-326,89	3.373,11	3.700,00	-326,89
1/010000-569000	Sonstige Nebengebühren	2211	3211	20	1.056,50	1.300,00	-243,50	1.056,50	1.300,00	-243,50
1/010000-580000	Dienstgeberbeiträge zum Ausgleichsfonds für Familienbeihilfen	2212	3212	20	9.684,26	9.600,00	84,26	9.684,26	9.600,00	84,26
1/010000-582000	DGB zum Ausgleichsfonds für Familienbeihilfen	2212	3212	20	64.092,26	69.000,00	-4.907,74	64.092,26	69.000,00	-4.907,74
1/010000-582100	Beitrag MV-Kassen	2212	3212	20	1.019,36	1.300,00	-280,64	1.019,36	1.300,00	-280,64

		MVAG			Ergebnisrechnung			Finanzierungsrechnung		
		EH	FH	QU	RA 2021	VA 2021	RA - VA	RA 2021	VA 2021	RA - VA
1/010000-591000	Dotierung von Rückstellungen für Abfertigungen	2214			5.816,67	7.700,00	-1.883,33	0,00	0,00	0,00
1/010000-592000	Dotierung von Rückstellungen für Jubiläumszuwendungen	2214			1.675,31	1.600,00	75,31	0,00	0,00	0,00
1/010000-600000	Strom	2222	3222	24	8.004,31	7.000,00	1.004,31	8.004,31	7.000,00	1.004,31
1/010000-600100	Gas/Wärmelieferung	2222	3222	24	30.145,48	30.000,00	145,48	30.447,95	30.000,00	447,95
1/010000-614000	Instandhaltung Gebäude	2224	3224	24	672,48	3.000,00	-2.327,52	672,48	3.000,00	-2.327,52
1/010000-616000	Instandhaltung von Maschinen und maschinellen Anlagen	2224	3224	24	933,16	2.000,00	-1.066,84	933,16	2.000,00	-1.066,84
1/010000-618000	Instandhaltung von sonstigen Anlagen	2224	3224	24	0,00	500,00	-500,00	0,00	500,00	-500,00
1/010000-630000	Postdienste	2222	3222	24	35.724,96	20.000,00	15.724,96	34.214,93	20.000,00	14.214,93
1/010000-631000	Telekommunikationsdienste	2222	3222	24	9.489,56	9.000,00	489,56	9.489,44	9.000,00	489,44
1/010000-640200	Rechts- und Beratungsaufwand	2222	3222	24	6.747,75	10.000,00	-3.252,25	6.747,75	10.000,00	-3.252,25
1/010000-670000	Versicherungen	2222	3222	24	24.510,65	21.900,00	2.610,65	24.581,37	21.900,00	2.681,37
1/010000-680000	Planmäßige Abschreibung	2226			50.604,67	49.700,00	904,67	0,00	0,00	0,00
1/010000-691000	Schadensfälle	2225	3225	24	865,26	100,00	765,26	865,26	100,00	765,26
1/010000-700000	Miet- und Pachtlaufwand	2223	3223	24	32.610,28	27.000,00	5.610,28	26.078,72	27.000,00	-921,28
1/010000-710000	Öffentliche Abgaben	2225	3225	24	943,64	1.000,00	-56,36	943,64	1.000,00	-56,36
1/010000-711000	Gebühren für die Benützung von Gemeindeeinrichtungen u. Anlagen	2225	3225	24	1.029,94	1.000,00	29,94	1.029,94	1.000,00	29,94
1/010000-720000	Bauhofoleistungen	2225	3225	24	7.566,67	119.700,00	-112.133,33	7.566,67	119.700,00	-112.133,33
1/010000-724000	Reisegebühren	2225	3225	24	60,48	100,00	-39,52	60,48	100,00	-39,52
1/010000-728000	Entgelte für sonstige Leistungen	2225	3225	24	24.083,59	10.000,00	14.083,59	23.533,99	10.000,00	13.533,99
1/010000-729000	sonstige Ausgaben	2225	3225	24	1.517,40	2.000,00	-482,60	1.517,40	2.000,00	-482,60
SU 22 / 32	Summe Aufwendungen / Auszahlungen operative Gebarung				681.415,51	787.100,00	-105.684,49	615.051,33	728.100,00	-113.048,67
SA 0 / SA 1	(0) Nettoergebnis (21 - 22) / (1) Geldfluss operative Gebarung (31 - 32)				-582.077,94	-728.900,00	146.822,06	-554.494,55	-700.300,00	145.805,45
SU 23	Summe Haushaltsrücklagen				0,00	0,00	0,00	0,00	0,00	0,00
SA00	Nettoergebnis nach Zuw./Entn. Haushaltsrücklagen (Saldo 0 +/- SU23)				-582.077,94	-728.900,00	146.822,06			
Investive Gebarung										
6/010000+301000	Kapitaltransfers von Ländern, Landesfonds und Landeskammern		3331	33	0,00	0,00	0,00	33.780,00	0,00	33.780,00
SU 33	Summe Einzahlungen investive Gebarung							33.780,00	0,00	33.780,00
1/010000-042000	Amtsausstattung		3415	41	0,00	0,00	0,00	1.247,99	5.000,00	-3.752,01
1/010000-070000	Aktivierungsfähige Rechte (immaterielle Vermögenswerte)		3411	42	0,00	0,00	0,00	1.068,75	1.200,00	-131,25
SU 34	Summe Auszahlungen investive Gebarung							2.316,74	6.200,00	-3.883,26
SA2	Saldo (2) Geldfluss aus der Investiven Gebarung (33 - 34)							31.463,26	-6.200,00	37.663,26
SA3	Saldo (3) Nettofinanzierungssaldo (Saldo 1 + Saldo 2)							-523.031,29	-706.500,00	183.468,71
Finanzierungstätigkeit										
SU 35	Summe Einzahlungen aus der Finanzierungstätigkeit							0,00	0,00	0,00

		MVAG			Ergebnisrechnung			Finanzierungsrechnung		
		EH	FH	QU	RA 2021	VA 2021	RA - VA	RA 2021	VA 2021	RA - VA
SU 36	Summe Auszahlungen aus der Finanzierungstätigkeit							0,00	0,00	0,00
SA4	Saldo (4) Geldfluss aus der Finanzierungstätigkeit (35 – 36)							0,00	0,00	0,00
SA5	Saldo (5) Geldfluss aus der voranschlagswirksamen Gebarung (Saldo 3 + Saldo 4)							-523.031,29	-706.500,00	183.468,71
010100	Umbau Stadtamt									
Operative Gebarung										
6/010100+829910	Sonstige Erträge (Zuführungen)	2116	3116	18	464.072,06	292.900,00	171.172,06	464.072,06	292.900,00	171.172,06
2/010100+861120	Landeszuschüsse (Zinsen)	2121	3121	15	1.487,90	1.500,00	-12,10	1.487,90	1.500,00	-12,10
6/010100+871001	Kapitaltransfers aus Gemeinde-Bedarfszuweisungsmittel	2121	3121	33	0,00	150.000,00	-150.000,00	0,00	150.000,00	-150.000,00
SU 21 / 31	Summe Erträge / Einzahlungen operative Gebarung				465.559,96	444.400,00	21.159,96	465.559,96	444.400,00	21.159,96
1/010100-650000	Zinsen für Finanzschulden - Inland	2241	3241	25	9.628,71	9.600,00	28,71	9.628,71	9.600,00	28,71
1/010100-680000	Planmäßige Abschreibung	2226			28.433,81	24.900,00	3.533,81	0,00	0,00	0,00
SU 22 / 32	Summe Aufwendungen / Auszahlungen operative Gebarung				38.062,52	34.500,00	3.562,52	9.628,71	9.600,00	28,71
SA 0 / SA 1	(0) Nettoergebnis (21 - 22) / (1) Geldfluss operative Gebarung (31 – 32)				427.497,44	409.900,00	17.597,44	455.931,25	434.800,00	21.131,25
SU 23	Summe Haushaltsrücklagen				0,00	0,00	0,00	0,00	0,00	0,00
SA00	Nettoergebnis nach Zuw./Entn. Haushaltsrücklagen (Saldo 0 +/- SU23)				427.497,44	409.900,00	17.597,44			
Investive Gebarung										
6/010100+300000	Kapitaltransferzahlungen von Bund und Bundesfonds		3331	33	0,00	0,00	0,00	55.236,00	55.500,00	-264,00
6/010100+300001	Kapitaltransfers von Bund, Bundesfonds und Bundeskammern		3331	33	0,00	0,00	0,00	0,00	150.000,00	-150.000,00
SU 33	Summe Einzahlungen investive Gebarung							55.236,00	205.500,00	-150.264,00
5/010100-005000	Anlagen zu Straßenbauten, Vorplatzgestaltung		3412	40	0,00	0,00	0,00	0,00	300.000,00	-300.000,00
5/010100-010000	Gebäude		3413	40	0,00	0,00	0,00	52.019,13	0,00	52.019,13
5/010100-010100	Gebäude und Bauten (Hauptplatz 21)		3413	40	0,00	0,00	0,00	104.762,82	0,00	104.762,82
SU 34	Summe Auszahlungen investive Gebarung							156.781,95	300.000,00	-143.218,05
SA2	Saldo (2) Geldfluss aus der Investiven Gebarung (33 – 34)							-101.545,95	-94.500,00	-7.045,95
SA3	Saldo (3) Nettofinanzierungssaldo (Saldo 1 + Saldo 2)							354.385,30	340.300,00	14.085,30
Finanzierungstätigkeit										
SU 35	Summe Einzahlungen aus der Finanzierungstätigkeit							0,00	0,00	0,00
1/010100-346000	Investitionsdarlehen von Kreditinstituten		3614	65	0,00	0,00	0,00	113.248,98	113.200,00	48,98
SU 36	Summe Auszahlungen aus der Finanzierungstätigkeit							113.248,98	113.200,00	48,98
SA4	Saldo (4) Geldfluss aus der Finanzierungstätigkeit (35 – 36)							-113.248,98	-113.200,00	-48,98
SA5	Saldo (5) Geldfluss aus der voranschlagswirksamen Gebarung (Saldo 3 + Saldo 4)							241.136,32	227.100,00	14.036,32

		MVAG			Ergebnisrechnung			Finanzierungsrechnung		
		MVAG EH	MVAG FH	MVAG QU	RA 2021	VA 2021	RA - VA	RA 2021	VA 2021	RA - VA
019	Repräsentation									
019000	Repräsentationen									
Operative Gebarung										
SU 21 / 31	Summe Erträge / Einzahlungen operative Gebarung				0,00	0,00	0,00	0,00	0,00	0,00
1/019000-723000	Repräsentationsauslagen	2225	3225	24	8.081,70	10.000,00	-1.918,30	8.043,72	10.000,00	-1.956,28
SU 22 / 32	Summe Aufwendungen / Auszahlungen operative Gebarung				8.081,70	10.000,00	-1.918,30	8.043,72	10.000,00	-1.956,28
SA 0 / SA 1	(0) Nettoergebnis (21 - 22) / (1) Geldfluss operative Gebarung (31 - 32)				-8.081,70	-10.000,00	1.918,30	-8.043,72	-10.000,00	1.956,28
SU 23	Summe Haushaltsrücklagen				0,00	0,00	0,00	0,00	0,00	0,00
SA00	Nettoergebnis nach Zuw./Entn. Haushaltsrücklagen (Saldo 0 +/- SU23)				-8.081,70	-10.000,00	1.918,30			
Investive Gebarung										
SU 33	Summe Einzahlungen investive Gebarung							0,00	0,00	0,00
SU 34	Summe Auszahlungen investive Gebarung							0,00	0,00	0,00
SA2	Saldo (2) Geldfluss aus der Investiven Gebarung (33 - 34)							0,00	0,00	0,00
SA3	Saldo (3) Nettofinanzierungssaldo (Saldo 1 + Saldo 2)							-8.043,72	-10.000,00	1.956,28
Finanzierungstätigkeit										
SU 35	Summe Einzahlungen aus der Finanzierungstätigkeit							0,00	0,00	0,00
SU 36	Summe Auszahlungen aus der Finanzierungstätigkeit							0,00	0,00	0,00
SA4	Saldo (4) Geldfluss aus der Finanzierungstätigkeit (35 - 36)							0,00	0,00	0,00
SA5	Saldo (5) Geldfluss aus der voranschlagswirksamen Gebarung (Saldo 3 + Saldo 4)							-8.043,72	-10.000,00	1.956,28
02	Hauptverwaltung									
022	Standesamt									
022000	Standesamt									
Operative Gebarung										
2/022000+827000	Personalkostenersatz v. Stbv	2116	3116	18	84.864,38	10.000,00	74.864,38	84.864,38	10.000,00	74.864,38
SU 21 / 31	Summe Erträge / Einzahlungen operative Gebarung				84.864,38	10.000,00	74.864,38	84.864,38	10.000,00	74.864,38
1/022000-456000	Schreib-, Zeichen- und sonstige Büromittel	2221	3221	23	168,38	100,00	68,38	168,38	100,00	68,38
1/022000-591000	Dotierung von Rückstellungen für Abfertigungen	2214			2.188,96	2.800,00	-611,04	0,00	0,00	0,00
1/022000-592000	Dotierung von Rückstellungen für Jubiläumsszuwendungen	2214			826,37	1.000,00	-173,63	0,00	0,00	0,00
1/022000-680000	Planmäßige Abschreibung	2226			273,76	0,00	273,76	0,00	0,00	0,00
1/022000-710000	Öffentliche Abgaben	2225	3225	24	-0,57	0,00	-0,57	-0,57	0,00	-0,57
1/022000-728000	Entgelte für sonstige Leistungen	2225	3225	24	448,11	500,00	-51,89	448,11	500,00	-51,89
1/022000-752600	Beitrag an Standesamts- und Staatsbürgerschaftsverband	2231	3231	26	128.800,00	128.800,00	0,00	128.800,00	128.800,00	0,00

		MVAG			Ergebnisrechnung			Finanzierungsrechnung		
		EH	FH	QU	RA 2021	VA 2021	RA - VA	RA 2021	VA 2021	RA - VA
1/022000-760000	Pensionen und sonstige Ruhebezüge (einschließlich Dienstgeberbeiträge)	2234	3234	21	79.539,28	0,00	79.539,28	79.539,28	0,00	79.539,28
SU 22 / 32	Summe Aufwendungen / Auszahlungen operative Gebarung				212.244,29	133.200,00	79.044,29	208.955,20	129.400,00	79.555,20
SA 0 / SA 1	(0) Nettoergebnis (21 - 22) / (1) Geldfluss operative Gebarung (31 - 32)				-127.379,91	-123.200,00	-4.179,91	-124.090,82	-119.400,00	-4.690,82
SU 23	Summe Haushaltsrücklagen				0,00	0,00	0,00	0,00	0,00	0,00
SA00	Nettoergebnis nach Zuw./Entn. Haushaltsrücklagen (Saldo 0 +/- SU23)				-127.379,91	-123.200,00	-4.179,91			
Investive Gebarung										
SU 33	Summe Einzahlungen investive Gebarung							0,00	0,00	0,00
SU 34	Summe Auszahlungen investive Gebarung							0,00	0,00	0,00
SA2	Saldo (2) Geldfluss aus der Investiven Gebarung (33 - 34)							0,00	0,00	0,00
SA3	Saldo (3) Nettofinanzierungssaldo (Saldo 1 + Saldo 2)							-124.090,82	-119.400,00	-4.690,82
Finanzierungstätigkeit										
SU 35	Summe Einzahlungen aus der Finanzierungstätigkeit							0,00	0,00	0,00
SU 36	Summe Auszahlungen aus der Finanzierungstätigkeit							0,00	0,00	0,00
SA4	Saldo (4) Geldfluss aus der Finanzierungstätigkeit (35 - 36)							0,00	0,00	0,00
SA5	Saldo (5) Geldfluss aus der voranschlagswirksamen Gebarung (Saldo 3 + Saldo 4)							-124.090,82	-119.400,00	-4.690,82
023	Einwohneramt									
023000	Einwohneramt									
Operative Gebarung										
2/023000+868000	Pensionsbeiträge	2124	3124	16	7.538,18	8.400,00	-861,82	7.538,18	8.400,00	-861,82
SU 21 / 31	Summe Erträge / Einzahlungen operative Gebarung				7.538,18	8.400,00	-861,82	7.538,18	8.400,00	-861,82
1/023000-456000	Schreib-, Zeichen- und sonstige Büromittel	2221	3221	23	163,89	400,00	-236,11	163,89	400,00	-236,11
1/023000-457000	Druckwerke	2221	3221	23	0,00	100,00	-100,00	0,00	100,00	-100,00
1/023000-500000	Geldbezüge Beamte	2211	3211	20	65.647,16	66.300,00	-652,84	65.647,16	66.300,00	-652,84
1/023000-510000	Geldbezüge der Vertragsbediensteten der Verwaltung	2211	3211	20	37.543,37	33.000,00	4.543,37	37.543,37	33.000,00	4.543,37
1/023000-565000	Mehrleistungsvergütungen	2211	3211	20	1.051,88	10.300,00	-9.248,12	1.051,88	10.300,00	-9.248,12
1/023000-566000	Zuwendungen aus Anlass von Dienstjubiläen	2212	3212	20	290,31	300,00	-9,69	290,31	300,00	-9,69
1/023000-580000	Dienstgeberbeiträge zum Ausgleichsfonds für Familienbeihilfen	2212	3212	20	2.768,29	2.900,00	-131,71	2.768,29	2.900,00	-131,71
1/023000-582000	DGB zum Ausgleichsfonds für Familienbeihilfen	2212	3212	20	10.154,38	9.900,00	254,38	10.154,38	9.900,00	254,38
1/023000-582100	Beitrag MV-Kassen	2212	3212	20	1.515,81	1.500,00	15,81	1.515,81	1.500,00	15,81
1/023000-592000	Dotierung von Rückstellungen für Jubiläumszuwendungen	2214			134,93	0,00	134,93	0,00	0,00	0,00
1/023000-680000	Planmäßige Abschreibung	2226			611,40	600,00	11,40	0,00	0,00	0,00
1/023000-710000	Öffentliche Abgaben	2225	3225	24	269,80	300,00	-30,20	269,80	300,00	-30,20

		MVAG MVAG QU			Ergebnisrechnung			Finanzierungsrechnung		
		EH	FH		RA 2021	VA 2021	RA - VA	RA 2021	VA 2021	RA - VA
1/023000-724000	Reisegebühren	2225	3225	24	0,00	400,00	-400,00	0,00	400,00	-400,00
1/023000-728000	Entgelte für sonstige Leistungen	2225	3225	24	6.852,08	5.000,00	1.852,08	5.973,32	5.000,00	973,32
SU 22 / 32	Summe Aufwendungen / Auszahlungen operative Gebarung				127.003,30	131.000,00	-3.996,70	125.378,21	130.400,00	-5.021,79
SA 0 / SA 1	(0) Nettoergebnis (21 - 22) / (1) Geldfluss operative Gebarung (31 - 32)				-119.465,12	-122.600,00	3.134,88	-117.840,03	-122.000,00	4.159,97
SU 23	Summe Haushaltsrücklagen				0,00	0,00	0,00	0,00	0,00	0,00
SA00	Nettoergebnis nach Zuw./Entn. Haushaltsrücklagen (Saldo 0 +/- SU23)				-119.465,12	-122.600,00	3.134,88			
Investive Gebarung										
SU 33	Summe Einzahlungen investive Gebarung							0,00	0,00	0,00
SU 34	Summe Auszahlungen investive Gebarung							0,00	0,00	0,00
SA2	Saldo (2) Geldfluss aus der Investiven Gebarung (33 - 34)							0,00	0,00	0,00
SA3	Saldo (3) Nettofinanzierungssaldo (Saldo 1 + Saldo 2)							-117.840,03	-122.000,00	4.159,97
Finanzierungstätigkeit										
SU 35	Summe Einzahlungen aus der Finanzierungstätigkeit							0,00	0,00	0,00
SU 36	Summe Auszahlungen aus der Finanzierungstätigkeit							0,00	0,00	0,00
SA4	Saldo (4) Geldfluss aus der Finanzierungstätigkeit (35 - 36)							0,00	0,00	0,00
SA5	Saldo (5) Geldfluss aus der voranschlagswirksamen Gebarung (Saldo 3 + Saldo 4)							-117.840,03	-122.000,00	4.159,97
024	Wahlamt									
024000	Wahlamt									
Operative Gebarung										
2/024000+816300	Kostenbeiträge für Wahlen	2114	3114	13	4.229,88	10.000,00	-5.770,12	4.229,88	10.000,00	-5.770,12
SU 21 / 31	Summe Erträge / Einzahlungen operative Gebarung				4.229,88	10.000,00	-5.770,12	4.229,88	10.000,00	-5.770,12
1/024000-728100	Kosten der Wahlen +Volkszählung	2225	3225	24	240,10	5.000,00	-4.759,90	240,10	5.000,00	-4.759,90
SU 22 / 32	Summe Aufwendungen / Auszahlungen operative Gebarung				240,10	5.000,00	-4.759,90	240,10	5.000,00	-4.759,90
SA 0 / SA 1	(0) Nettoergebnis (21 - 22) / (1) Geldfluss operative Gebarung (31 - 32)				3.989,78	5.000,00	-1.010,22	3.989,78	5.000,00	-1.010,22
SU 23	Summe Haushaltsrücklagen				0,00	0,00	0,00	0,00	0,00	0,00
SA00	Nettoergebnis nach Zuw./Entn. Haushaltsrücklagen (Saldo 0 +/- SU23)				3.989,78	5.000,00	-1.010,22			
Investive Gebarung										
SU 33	Summe Einzahlungen investive Gebarung							0,00	0,00	0,00
SU 34	Summe Auszahlungen investive Gebarung							0,00	0,00	0,00
SA2	Saldo (2) Geldfluss aus der Investiven Gebarung (33 - 34)							0,00	0,00	0,00
SA3	Saldo (3) Nettofinanzierungssaldo (Saldo 1 + Saldo 2)							3.989,78	5.000,00	-1.010,22
Finanzierungstätigkeit										
SU 35	Summe Einzahlungen aus der Finanzierungstätigkeit							0,00	0,00	0,00
SU 36	Summe Auszahlungen aus der Finanzierungstätigkeit							0,00	0,00	0,00
SA4	Saldo (4) Geldfluss aus der Finanzierungstätigkeit (35 - 36)							0,00	0,00	0,00
SA5	Saldo (5) Geldfluss aus der voranschlagswirksamen Gebarung (Saldo 3 + Saldo 4)							3.989,78	5.000,00	-1.010,22

	MVAG	MVAG	QU	Ergebnisrechnung			Finanzierungsrechnung		
				EH	FH		RA 2021	VA 2021	RA - VA
03	Bauverwaltung								
031	Amt für Raumordnung und Raumplanung								
031000	Raumordnung und Raumplanung								
Operative Gebarung									
SU 21 / 31	Summe Erträge / Einzahlungen operative Gebarung			0,00	0,00	0,00	0,00	0,00	0,00
1/031000-680000	Planmäßige Abschreibung	2226		183,60	200,00	-16,40	0,00	0,00	0,00
1/031000-728000	Entgelte für sonstige Leistungen	2225	3225 24	38.800,39	0,00	38.800,39	38.800,39	0,00	38.800,39
SU 22 / 32	Summe Aufwendungen / Auszahlungen operative Gebarung			38.983,99	200,00	38.783,99	38.800,39	0,00	38.800,39
SA 0 / SA 1	(0) Nettoergebnis (21 - 22) / (1) Geldfluss operative Gebarung (31 - 32)			-38.983,99	-200,00	-38.783,99	-38.800,39	0,00	-38.800,39
SU 23	Summe Haushaltsrücklagen			0,00	0,00	0,00	0,00	0,00	0,00
SA00	Nettoergebnis nach Zuw./Entn. Haushaltsrücklagen (Saldo 0 +/- SU23)			-38.983,99	-200,00	-38.783,99			
Investive Gebarung									
SU 33	Summe Einzahlungen investive Gebarung						0,00	0,00	0,00
1/031000-070000	Aktivierungsfähige Rechte (immaterielle Vermögenswerte)	3411	42	0,00	0,00	0,00	918,00	0,00	918,00
SU 34	Summe Auszahlungen investive Gebarung						918,00	0,00	918,00
SA2	Saldo (2) Geldfluss aus der Investiven Gebarung (33 - 34)						-918,00	0,00	-918,00
SA3	Saldo (3) Nettofinanzierungssaldo (Saldo 1 + Saldo 2)						-39.718,39	0,00	-39.718,39
Finanzierungstätigkeit									
SU 35	Summe Einzahlungen aus der Finanzierungstätigkeit						0,00	0,00	0,00
SU 36	Summe Auszahlungen aus der Finanzierungstätigkeit						0,00	0,00	0,00
SA4	Saldo (4) Geldfluss aus der Finanzierungstätigkeit (35 - 36)						0,00	0,00	0,00
SA5	Saldo (5) Geldfluss aus der voranschlagswirksamen Gebarung (Saldo 3 + Saldo 4)						-39.718,39	0,00	-39.718,39
06	Sonstige Maßnahmen								
060	Beiträge an Verbände, Vereine oder sonstige Organisationen								
060000	Beiträge an Verbände, Vereine und sonstige Organisationen								
Operative Gebarung									
SU 21 / 31	Summe Erträge / Einzahlungen operative Gebarung			0,00	0,00	0,00	0,00	0,00	0,00
1/060000-726100	Beitrag an Verbände und Vereine	2225	3225 24	41.895,14	38.000,00	3.895,14	41.895,14	38.000,00	3.895,14
SU 22 / 32	Summe Aufwendungen / Auszahlungen operative Gebarung			41.895,14	38.000,00	3.895,14	41.895,14	38.000,00	3.895,14
SA 0 / SA 1	(0) Nettoergebnis (21 - 22) / (1) Geldfluss operative Gebarung (31 - 32)			-41.895,14	-38.000,00	-3.895,14	-41.895,14	-38.000,00	-3.895,14
SU 23	Summe Haushaltsrücklagen			0,00	0,00	0,00	0,00	0,00	0,00
SA00	Nettoergebnis nach Zuw./Entn. Haushaltsrücklagen (Saldo 0 +/- SU23)			-41.895,14	-38.000,00	-3.895,14			
Investive Gebarung									
SU 33	Summe Einzahlungen investive Gebarung						0,00	0,00	0,00

	MVAG	MVAG	QU	Ergebnisrechnung			Finanzierungsrechnung			
				EH	FH		RA 2021	VA 2021	RA - VA	RA 2021
SU 34								0,00	0,00	0,00
SA2								0,00	0,00	0,00
SA3								-41.895,14	-38.000,00	-3.895,14
Finanzierungstätigkeit										
SU 35								0,00	0,00	0,00
SU 36								0,00	0,00	0,00
SA4								0,00	0,00	0,00
SA5								-41.895,14	-38.000,00	-3.895,14
062 Ehrungen und Auszeichnungen										
062000 Ehrungen und Auszeichnungen										
Operative Gebarung										
SU 21 / 31								0,00	0,00	0,00
1/062000-413000				2221	3221	23		8.361,76	3.000,00	5.361,76
SU 22 / 32								8.361,76	3.000,00	5.361,76
SA 0 / SA 1								-8.361,76	-3.000,00	-5.361,76
SU 23								0,00	0,00	0,00
SA00								-8.361,76	-3.000,00	-5.361,76
Investive Gebarung										
SU 33								0,00	0,00	0,00
SU 34								0,00	0,00	0,00
SA2								0,00	0,00	0,00
SA3								-8.361,76	-3.000,00	-5.361,76
Finanzierungstätigkeit										
SU 35								0,00	0,00	0,00
SU 36								0,00	0,00	0,00
SA4								0,00	0,00	0,00
SA5								-8.361,76	-3.000,00	-5.361,76
063 Städtekontakte und Partnerschaften										
063000 Städtekontakte und Partnerschaften										
Operative Gebarung										
SU 21 / 31								0,00	0,00	0,00
1/063000-728000				2225	3225	24		71,99	1.000,00	-928,01
SU 22 / 32								71,99	1.000,00	-928,01
SA 0 / SA 1								-71,99	-1.000,00	928,01
SU 23								0,00	0,00	0,00
SA00								-71,99	-1.000,00	928,01

	MVAG	MVAG	QU	Ergebnisrechnung			Finanzierungsrechnung			
				EH	FH		RA 2021	VA 2021	RA - VA	RA 2021
Investive Gebarung										
SU 33								0,00	0,00	0,00
SU 34								0,00	0,00	0,00
SA2								0,00	0,00	0,00
SA3								-71,99	-1.000,00	928,01
Finanzierungstätigkeit										
SU 35								0,00	0,00	0,00
SU 36								0,00	0,00	0,00
SA4								0,00	0,00	0,00
SA5								-71,99	-1.000,00	928,01
09 Personalbetreuung										
090 Bezugsvorschüsse und Darlehen										
090000 Bezugsvorschüsse und Darlehen										
Operative Gebarung										
SU 21 / 31								0,00	0,00	0,00
SU 22 / 32								0,00	0,00	0,00
SA 0 / SA 1								0,00	0,00	0,00
SU 23								0,00	0,00	0,00
SA00								0,00	0,00	0,00
Investive Gebarung										
2/090000+273000	Bezugsvorschuss-Rückzahlungen		3325	53				0,00	0,00	0,00
SU 33	Summe Einzahlungen investive Gebarung							2.400,00	2.400,00	0,00
1/090000-273100	Bezugsvorschüsse		3425	63				0,00	0,00	0,00
SU 34	Summe Auszahlungen investive Gebarung							1.800,00	4.000,00	-2.200,00
SA2	Saldo (2) Geldfluss aus der Investiven Gebarung (33 – 34)							600,00	-1.600,00	2.200,00
SA3	Saldo (3) Nettofinanzierungssaldo (Saldo 1 + Saldo 2)							600,00	-1.600,00	2.200,00
Finanzierungstätigkeit										
SU 35	Summe Einzahlungen aus der Finanzierungstätigkeit							0,00	0,00	0,00
SU 36	Summe Auszahlungen aus der Finanzierungstätigkeit							0,00	0,00	0,00
SA4	Saldo (4) Geldfluss aus der Finanzierungstätigkeit (35 – 36)							0,00	0,00	0,00
SA5	Saldo (5) Geldfluss aus der voranschlagswirksamen Gebarung (Saldo 3 + Saldo 4)							600,00	-1.600,00	2.200,00

	MVAG	MVAG	QU	Ergebnisrechnung			Finanzierungsrechnung				
				EH	FH		RA 2021	VA 2021	RA - VA	RA 2021	VA 2021
091											
091000											
Operative Gebarung											
SU 21 / 31											
1/091000-728000	Summe Erträge /	Einzahlungen	operative Gebarung				0,00	0,00	0,00	0,00	0,00
	Schulung und Weiterbildung	Bedienstete	2225 3225 24	4.546,13	10.000,00	-5.453,87	4.682,66	10.000,00	-5.317,34		
SU 22 / 32											
SA 0 / SA 1	Summe Aufwendungen /	Auszahlungen	operative Gebarung	4.546,13	10.000,00	-5.453,87	4.682,66	10.000,00	-5.317,34		
SU 23	(0) Nettoergebnis (21 - 22) /	(1) Geldfluss	operative Gebarung (31 - 32)	-4.546,13	-10.000,00	5.453,87	-4.682,66	-10.000,00	5.317,34		
SA00	Summe Haushaltsrücklagen			0,00	0,00	0,00	0,00	0,00	0,00		
SA00	Nettoergebnis nach Zuw./Entn.	Haushaltsrücklagen (Saldo 0 +/-	SU23)	-4.546,13	-10.000,00	5.453,87					
Investive Gebarung											
SU 33	Summe Einzahlungen	investive Gebarung					0,00	0,00	0,00		
SU 34	Summe Auszahlungen	investive Gebarung					0,00	0,00	0,00		
SA2	Saldo (2) Geldfluss aus der	Investiven Gebarung (33 - 34)					0,00	0,00	0,00		
SA3	Saldo (3) Nettofinanzierungssaldo	(Saldo 1 + Saldo 2)					-4.682,66	-10.000,00	5.317,34		
Finanzierungstätigkeit											
SU 35	Summe Einzahlungen aus der	Finanzierungstätigkeit					0,00	0,00	0,00		
SU 36	Summe Auszahlungen aus der	Finanzierungstätigkeit					0,00	0,00	0,00		
SA4	Saldo (4) Geldfluss aus der	Finanzierungstätigkeit (35 - 36)					0,00	0,00	0,00		
SA5	Saldo (5) Geldfluss aus der	voranschlagswirksamen Gebarung (Saldo 3 + Saldo 4)					-4.682,66	-10.000,00	5.317,34		
094											
094000											
Operative Gebarung											
SU 21 / 31											
1/094000-590000	Summe Erträge /	Einzahlungen	operative Gebarung	0,00	0,00	0,00	0,00	0,00	0,00		
1/094000-729200	Freiwillige Sozialleistungen		2212 3212 20	6.454,00	7.200,00	-746,00	5.614,00	7.200,00	-1.586,00		
	Sonstige Aufwendungen		2225 3225 24	0,00	0,00	0,00	930,00	0,00	930,00		
SU 22 / 32											
SA 0 / SA 1	Summe Aufwendungen /	Auszahlungen	operative Gebarung	6.454,00	7.200,00	-746,00	6.544,00	7.200,00	-656,00		
SU 23	(0) Nettoergebnis (21 - 22) /	(1) Geldfluss	operative Gebarung (31 - 32)	-6.454,00	-7.200,00	746,00	-6.544,00	-7.200,00	656,00		
SA00	Summe Haushaltsrücklagen			0,00	0,00	0,00	0,00	0,00	0,00		
SA00	Nettoergebnis nach Zuw./Entn.	Haushaltsrücklagen (Saldo 0 +/-	SU23)	-6.454,00	-7.200,00	746,00					
Investive Gebarung											
SU 33	Summe Einzahlungen	investive Gebarung					0,00	0,00	0,00		
SU 34	Summe Auszahlungen	investive Gebarung					0,00	0,00	0,00		
SA2	Saldo (2) Geldfluss aus der	Investiven Gebarung (33 - 34)					0,00	0,00	0,00		
SA3	Saldo (3) Nettofinanzierungssaldo	(Saldo 1 + Saldo 2)					-6.544,00	-7.200,00	656,00		
Finanzierungstätigkeit											
SU 35	Summe Einzahlungen aus der	Finanzierungstätigkeit					0,00	0,00	0,00		

		MVAG MVAG QU		Ergebnisrechnung			Finanzierungsrechnung		
		EH	FH	RA 2021	VA 2021	RA - VA	RA 2021	VA 2021	RA - VA
SU 36	Summe Auszahlungen aus der Finanzierungstätigkeit						0,00	0,00	0,00
SA4	Saldo (4) Geldfluss aus der Finanzierungstätigkeit (35 – 36)						0,00	0,00	0,00
SA5	Saldo (5) Geldfluss aus der voranschlagswirksamen Gebarung (Saldo 3 + Saldo 4)						-6.544,00	-7.200,00	656,00

		MVAG	MVAG	QU	Ergebnisrechnung			Finanzierungsrechnung		
		EH	FH		RA 2021	VA 2021	RA - VA	RA 2021	VA 2021	RA - VA
1 Öffentliche Ordnung und Sicherheit										
13	Sonderpolizei									
131	Bau- und Feuerpolizei									
131000	Bau- und Feuerpolizei									
Operative Gebarung										
2/131000+816500	Ersatz der Sachverständigen Honorare	2114	3114	13	14.587,96	10.000,00	4.587,96	14.989,96	10.000,00	4.989,96
2/131000+817000	Erträge aus der Auflösung von sonstigen Rückstellungen	2117			49.487,43	49.500,00	-12,57	0,00	0,00	0,00
2/131000+863000	Transfers von sonstigen Trägern öffentlichen Rechts und Sozialversicherungsträgern	2121	3121	15	21.481,21	15.000,00	6.481,21	21.481,21	15.000,00	6.481,21
SU 21 / 31	Summe Erträge / Einzahlungen operative Gebarung				85.556,60	74.500,00	11.056,60	36.471,17	25.000,00	11.471,17
1/131000-456000	Schreib-, Zeichen- und sonstige Büromittel	2221	3221	23	39,36	300,00	-260,64	39,36	300,00	-260,64
1/131000-457000	Druckwerke	2221	3221	23	0,00	300,00	-300,00	0,00	300,00	-300,00
1/131000-510000	Geldbezüge der Vertragsbediensteten der Verwaltung	2211	3211	20	205.949,51	221.300,00	-15.350,49	205.949,51	221.300,00	-15.350,49
1/131000-565000	Mehrleistungsvergütungen	2211	3211	20	4.812,28	3.400,00	1.412,28	4.812,28	3.400,00	1.412,28
1/131000-569000	Sonstige Nebengebühren	2211	3211	20	4.218,41	7.400,00	-3.181,59	4.218,41	7.400,00	-3.181,59
1/131000-580000	Dienstgeberbeiträge zum Ausgleichsfonds für Familienbeihilfen	2212	3212	20	5.187,90	5.000,00	187,90	5.187,90	5.000,00	187,90
1/131000-582000	DGB zum Ausgleichsfonds für Familienbeihilfen	2212	3212	20	37.921,22	44.400,00	-6.478,78	37.921,22	44.400,00	-6.478,78
1/131000-582100	Beitrag MV-Kassen	2212	3212	20	1.176,45	1.200,00	-23,55	1.176,45	1.200,00	-23,55
1/131000-591000	Dotierung von Rückstellungen für Abfertigungen	2214			1.475,13	1.900,00	-424,87	0,00	0,00	0,00
1/131000-592000	Dotierung von Rückstellungen für Jubiläumswendungen	2214			2.462,72	2.300,00	162,72	0,00	0,00	0,00
1/131000-631000	Telekommunikationsdienste	2222	3222	24	463,30	400,00	63,30	429,32	400,00	29,32
1/131000-640100	Sachverständigenhonorare	2222	3222	24	18.706,49	17.000,00	1.706,49	16.547,35	17.000,00	-452,65
1/131000-680000	Planmäßige Abschreibung	2226			625,25	600,00	25,25	0,00	0,00	0,00
1/131000-710000	Öffentliche Abgaben	2225	3225	24	505,52	500,00	5,52	505,52	500,00	5,52
1/131000-724000	Reisegebühren	2225	3225	24	1.494,36	1.300,00	194,36	1.494,36	1.300,00	194,36
1/131000-728000	Entgelte für sonstige Leistungen	2225	3225	24	6.763,55	3.000,00	3.763,55	6.036,89	3.000,00	3.036,89
SU 22 / 32	Summe Aufwendungen / Auszahlungen operative Gebarung				291.801,45	310.300,00	-18.498,55	284.318,57	305.500,00	-21.181,43
SA 0 / SA 1	(0) Nettoergebnis (21 - 22) / (1) Geldfluss operative Gebarung (31 - 32)				-206.244,85	-235.800,00	29.555,15	-247.847,40	-280.500,00	32.652,60
SU 23	Summe Haushaltsrücklagen				0,00	0,00	0,00	0,00	0,00	0,00
SA00	Nettoergebnis nach Zuw./Entn. Haushaltsrücklagen (Saldo 0 +/- SU23)				-206.244,85	-235.800,00	29.555,15			

	MVAG	MVAG	QU	Ergebnisrechnung			Finanzierungsrechnung		
				EH	FH		RA 2021	VA 2021	RA - VA
Investive Gebarung									
SU 33	Summe Einzahlungen investive Gebarung						0,00	0,00	0,00
1/131000-070000	Aktivierungsfähige Rechte (immaterielle Vermögenswerte)	3411	42	0,00	0,00	0,00	5.702,40	6.000,00	-297,60
SU 34	Summe Auszahlungen investive Gebarung						5.702,40	6.000,00	-297,60
SA2	Saldo (2) Geldfluss aus der Investiven Gebarung (33 – 34)						-5.702,40	-6.000,00	297,60
SA3	Saldo (3) Nettofinanzierungssaldo (Saldo 1 + Saldo 2)						-253.549,80	-286.500,00	32.950,20
Finanzierungstätigkeit									
SU 35	Summe Einzahlungen aus der Finanzierungstätigkeit						0,00	0,00	0,00
SU 36	Summe Auszahlungen aus der Finanzierungstätigkeit						0,00	0,00	0,00
SA4	Saldo (4) Geldfluss aus der Finanzierungstätigkeit (35 – 36)						0,00	0,00	0,00
SA5	Saldo (5) Geldfluss aus der voranschlagswirksamen Gebarung (Saldo 3 + Saldo 4)						-253.549,80	-286.500,00	32.950,20
133	Veterinärpolizei								
133000	Veterinärpolizei								
Operative Gebarung									
SU 21 / 31	Summe Erträge / Einzahlungen operative Gebarung						0,00	0,00	0,00
1/133000-400000	Geringwertige Wirtschaftsgüter (GWG)	2221	3221 23	481,90	0,00	481,90	481,90	0,00	481,90
1/133000-413000	Handelswaren	2221	3221 23	0,00	0,00	0,00	210,00	0,00	210,00
1/133000-459000	Sonstige Verbrauchsgüter	2221	3221 23	675,12	0,00	675,12	675,12	0,00	675,12
1/133000-728000	Entgelte für sonstige Leistungen	2225	3225 24	360,00	800,00	-440,00	360,00	800,00	-440,00
SU 22 / 32	Summe Aufwendungen / Auszahlungen operative Gebarung			1.517,02	800,00	717,02	1.727,02	800,00	927,02
SA 0 / SA 1	(0) Nettoergebnis (21 - 22) / (1) Geldfluss operative Gebarung (31 – 32)			-1.517,02	-800,00	-717,02	-1.727,02	-800,00	-927,02
SU 23	Summe Haushaltsrücklagen			0,00	0,00	0,00	0,00	0,00	0,00
SA00	Nettoergebnis nach Zuw./Entn. Haushaltsrücklagen (Saldo 0 +/- SU23)			-1.517,02	-800,00	-717,02			
Investive Gebarung									
SU 33	Summe Einzahlungen investive Gebarung						0,00	0,00	0,00
SU 34	Summe Auszahlungen investive Gebarung						0,00	0,00	0,00
SA2	Saldo (2) Geldfluss aus der Investiven Gebarung (33 – 34)						0,00	0,00	0,00
SA3	Saldo (3) Nettofinanzierungssaldo (Saldo 1 + Saldo 2)						-1.727,02	-800,00	-927,02
Finanzierungstätigkeit									
SU 35	Summe Einzahlungen aus der Finanzierungstätigkeit						0,00	0,00	0,00
SU 36	Summe Auszahlungen aus der Finanzierungstätigkeit						0,00	0,00	0,00
SA4	Saldo (4) Geldfluss aus der Finanzierungstätigkeit (35 – 36)						0,00	0,00	0,00
SA5	Saldo (5) Geldfluss aus der voranschlagswirksamen Gebarung (Saldo 3 + Saldo 4)						-1.727,02	-800,00	-927,02

	MVAG	MVAG	QU	Ergebnisrechnung			Finanzierungsrechnung				
				EH	FH		RA 2021	VA 2021	RA - VA	RA 2021	VA 2021
16											
163											
163000											
Operative Gebarung											
SU 21 / 31											
1/163000-680000				2226	2.927,76	2.900,00	27,76	0,00	0,00	0,00	0,00
1/163000-754000				2231 3231 26	34.259,07	25.000,00	9.259,07	34.259,07	25.000,00	9.259,07	9.259,07
SU 22 / 32					37.186,83	27.900,00	9.286,83	34.259,07	25.000,00	9.259,07	9.259,07
SA 0 / SA 1					-37.186,83	-27.900,00	-9.286,83	-34.259,07	-25.000,00	-9.259,07	-9.259,07
SU 23					0,00	0,00	0,00	0,00	0,00	0,00	0,00
SA00					-37.186,83	-27.900,00	-9.286,83				
Investive Gebarung											
SU 33								0,00	0,00	0,00	0,00
SU 34								0,00	0,00	0,00	0,00
SA2								0,00	0,00	0,00	0,00
SA3								-34.259,07	-25.000,00	-9.259,07	-9.259,07
Finanzierungstätigkeit											
SU 35								0,00	0,00	0,00	0,00
SU 36								0,00	0,00	0,00	0,00
SA4								0,00	0,00	0,00	0,00
SA5								-34.259,07	-25.000,00	-9.259,07	-9.259,07
163100											
Operative Gebarung											
SU 21 / 31											
1/163100-650000				2241 3241 25	619,91	600,00	19,91	619,91	600,00	19,91	19,91
SU 22 / 32					619,91	600,00	19,91	619,91	600,00	19,91	19,91
SA 0 / SA 1					-619,91	-600,00	-19,91	-619,91	-600,00	-19,91	-19,91
SU 23					0,00	0,00	0,00	0,00	0,00	0,00	0,00
SA00					-619,91	-600,00	-19,91				
Investive Gebarung											
SU 33								0,00	0,00	0,00	0,00
SU 34								0,00	0,00	0,00	0,00
SA2								0,00	0,00	0,00	0,00
SA3								-619,91	-600,00	-19,91	-19,91

		MVAG MVAG QU			Ergebnisrechnung			Finanzierungsrechnung		
		EH	FH		RA 2021	VA 2021	RA - VA	RA 2021	VA 2021	RA - VA
Finanzierungstätigkeit										
SU 35	Summe Einzahlungen aus der Finanzierungstätigkeit							0,00	0,00	0,00
1/163100-346000	Investitionsdarlehen von Kreditinstituten		3614	65	0,00	0,00	0,00	15.453,63	15.500,00	-46,37
SU 36	Summe Auszahlungen aus der Finanzierungstätigkeit							15.453,63	15.500,00	-46,37
SA4	Saldo (4) Geldfluss aus der Finanzierungstätigkeit (35 – 36)							-15.453,63	-15.500,00	46,37
SA5	Saldo (5) Geldfluss aus der voranschlagswirksamen Gebarung (Saldo 3 + Saldo 4)							-16.073,54	-16.100,00	26,46
164 Förderung der Brandbekämpfung und Brandverhütung										
164000 Förderung der Brandbekämpfung und Brandverhütung										
Operative Gebarung										
2/164000+813000	Erträge aus der Auflösung von Investitionszuschüssen (Kapitaltransfers)		2127		1.600,00	1.600,00	0,00	0,00	0,00	0,00
2/164000+828000/3	Rückersätze von Aufwendungen FF Kleedorf		2116	3116	18	292,64	0,00	292,64	0,00	292,64
2/164000+829000	Sonstige Erträge		2116	3116	18	56,38	0,00	56,38	0,00	56,38
SU 21 / 31	Summe Erträge / Einzahlungen operative Gebarung				1.949,02	1.600,00	349,02	349,02	0,00	349,02
1/164000-452000	Treibstoffe für FF-Autos und Maschinen	2221	3221	23	1.968,81	2.000,00	-31,19	1.968,81	2.000,00	-31,19
1/164000-590000	Ausbildungsbeiträge Feuerweherschule	2212	3212	20	300,00	500,00	-200,00	300,00	500,00	-200,00
1/164000-600000/1	Strom FF-Schrems	2222	3222	24	1.474,80	1.800,00	-325,20	1.474,80	1.800,00	-325,20
1/164000-600000/2	Strom FF-Gebharts	2222	3222	24	2.813,85	1.800,00	1.013,85	2.329,85	1.800,00	529,85
1/164000-600000/3	Strom FF-Kleedorf	2222	3222	24	988,00	1.200,00	-212,00	988,00	1.200,00	-212,00
1/164000-600000/4	Strom FF-Kottinghörmanns	2222	3222	24	655,72	1.000,00	-344,28	655,72	1.000,00	-344,28
1/164000-600000/5	Strom FF-Langegg	2222	3222	24	364,01	300,00	64,01	364,01	300,00	64,01
1/164000-600000/6	Strom FF-Langschwarza	2222	3222	24	223,00	800,00	-577,00	223,00	800,00	-577,00
1/164000-600000/7	Strom FF-Niederschrems	2222	3222	24	830,79	1.000,00	-169,21	830,79	1.000,00	-169,21
1/164000-600000/8	Strom FF-Pürbach	2222	3222	24	989,49	1.000,00	-10,51	989,49	1.000,00	-10,51
1/164000-600100/1	Gas/Wärmelieferung FF-Schrems	2222	3222	24	8.242,85	8.000,00	242,85	8.326,85	8.000,00	326,85
1/164000-600100/3	Gas FF-Kleedorf	2222	3222	24	361,79	400,00	-38,21	361,79	400,00	-38,21
1/164000-600100/4	Gas FF-Kottinghörmanns	2222	3222	24	1.411,90	1.500,00	-88,10	1.411,90	1.500,00	-88,10
1/164000-600100/5	Gas FF-Langegg	2222	3222	24	597,97	900,00	-302,03	597,97	900,00	-302,03
1/164000-600100/6	Gas FF-Langschwarza	2222	3222	24	1.396,64	1.100,00	296,64	1.396,64	1.100,00	296,64
1/164000-600100/7	Gas FF-Niederschrems	2222	3222	24	1.912,64	1.500,00	412,64	1.912,64	1.500,00	412,64
1/164000-600100/8	Gas FF-Pürbach	2222	3222	24	812,27	1.000,00	-187,73	812,27	1.000,00	-187,73
1/164000-614000	Instandhaltung von Gebäuden	2224	3224	24	1.404,74	2.000,00	-595,26	1.404,74	2.000,00	-595,26
1/164000-617000	Instandhaltung von Fahrzeugen +Drehleiter FF Schrems	2224	3224	24	1.597,63	5.000,00	-3.402,37	0,00	5.000,00	-5.000,00
1/164000-631000/2	Telekommunikationsdienste FF-Gebharts	2222	3222	24	360,00	400,00	-40,00	360,00	400,00	-40,00
1/164000-631000/3	Telekommunikationsdienste FF Kleedorf	2222	3222	24	360,00	400,00	-40,00	360,00	400,00	-40,00

		MVAG			Ergebnisrechnung			Finanzierungsrechnung		
		EH	FH	QU	RA 2021	VA 2021	RA - VA	RA 2021	VA 2021	RA - VA
1/164000-631000/4	Telekommunikationsdienste FF-Kottinghörmanns	2222	3222	24	360,00	400,00	-40,00	360,00	400,00	-40,00
1/164000-631000/5	Telekommunikationsdienste FF-Langegg	2222	3222	24	360,00	400,00	-40,00	360,00	400,00	-40,00
1/164000-631000/6	Telekommunikationsdienste FF-Langschwarza	2222	3222	24	360,00	400,00	-40,00	360,00	400,00	-40,00
1/164000-631000/7	Telekommunikationsdienste FF-Niederschrems	2222	3222	24	696,76	500,00	196,76	696,76	500,00	196,76
1/164000-631000/8	Telekommunikationsdienste FF-Pürbach	2222	3222	24	360,00	400,00	-40,00	360,00	400,00	-40,00
1/164000-650000/1	Zinsen für Finanzschulden (FF-Auto Gebharts)	2241	3241	25	129,37	100,00	29,37	129,37	100,00	29,37
1/164000-650000/5	Zinsen für Finanzschulden (HLF 1 Langegg)	2241	3241	25	312,82	300,00	12,82	312,82	300,00	12,82
1/164000-670000/1	Versicherungen FF-Schrems	2222	3222	24	8.084,41	11.000,00	-2.915,59	8.719,77	11.000,00	-2.280,23
1/164000-670000/2	Versicherungen FF-Gebharts	2222	3222	24	1.088,38	1.500,00	-411,62	1.088,38	1.500,00	-411,62
1/164000-670000/3	Versicherungen FF-Kleedorf	2222	3222	24	1.274,81	1.400,00	-125,19	1.274,81	1.400,00	-125,19
1/164000-670000/4	Versicherungen FF-Kottinghörmanns	2222	3222	24	2.339,54	2.500,00	-160,46	2.339,54	2.500,00	-160,46
1/164000-670000/5	Versicherungen FF-Langegg	2222	3222	24	1.775,62	2.000,00	-224,38	1.775,62	2.000,00	-224,38
1/164000-670000/6	Versicherungen FF-Langschwarza	2222	3222	24	1.258,06	1.300,00	-41,94	1.258,06	1.300,00	-41,94
1/164000-670000/7	Versicherungen FF-Niederschrems	2222	3222	24	1.649,83	1.800,00	-150,17	1.649,83	1.800,00	-150,17
1/164000-670000/8	Versicherungen FF-Pürbach	2222	3222	24	1.535,16	1.800,00	-264,84	1.535,16	1.800,00	-264,84
1/164000-680000	Planmäßige Abschreibung	2226			33.530,16	33.500,00	30,16	0,00	0,00	0,00
1/164000-700000	Miet- und Pachtaufwand	2223	3223	24	1.440,00	1.400,00	40,00	1.440,00	1.400,00	40,00
1/164000-711000/1	Gebühren für die Benützung von Gemeindeeinrichtungen u. Anlagen - FF Schrems	2225	3225	24	219,90	500,00	-280,10	219,90	500,00	-280,10
1/164000-711000/3	Gebühren für die Benützung von Gemeindeeinrichtungen u. Anlagen - FF Kleedorf	2225	3225	24	150,60	200,00	-49,40	150,60	200,00	-49,40
1/164000-711000/4	Gebühren für die Benützung von Gemeindeeinrichtungen u. Anlagen - FF Kottinghörmanns	2225	3225	24	150,60	200,00	-49,40	150,60	200,00	-49,40
1/164000-711000/6	Gebühren für die Benützung von Gemeindeeinrichtungen u. Anlagen - FF Langschwarza	2225	3225	24	189,92	200,00	-10,08	189,92	200,00	-10,08
1/164000-711000/8	Gebühren für die Benützung von Gemeindeeinrichtungen u. Anlagen - FF Pürbach	2225	3225	24	150,60	200,00	-49,40	150,60	200,00	-49,40
1/164000-720000	Bauhofleistungen	2225	3225	24	1.184,80	2.700,00	-1.515,20	1.184,80	2.700,00	-1.515,20
1/164000-728000	Entgelte für sonstige Leistungen	2225	3225	24	1.770,45	1.900,00	-129,55	1.770,45	1.900,00	-129,55
1/164000-728000/4	Entgelte für sonstige Leistungen FF Kottinghörmanns	2225	3225	24	1.024,01	0,00	1.024,01	1.024,01	0,00	1.024,01
SU 22 / 32	Summe Aufwendungen / Auszahlungen operative Gebarung				90.462,70	100.200,00	-9.737,30	55.570,27	66.700,00	-11.129,73
SA 0 / SA 1	(0) Nettoergebnis (21 - 22) / (1) Geldfluss operative Gebarung (31 - 32)				-88.513,68	-98.600,00	10.086,32	-55.221,25	-66.700,00	11.478,75

	MVAG	MVAG QU		Ergebnisrechnung			Finanzierungsrechnung		
		EH	FH	RA 2021	VA 2021	RA - VA	RA 2021	VA 2021	RA - VA
SU 23		Summe Haushaltsrücklagen		0,00	0,00	0,00	0,00	0,00	0,00
SA00		Nettoergebnis nach Zuw./Entn. Haushaltsrücklagen (Saldo 0 +/- SU23)		-88.513,68	-98.600,00	10.086,32			
Investive Gebarung									
SU 33		Summe Einzahlungen investive Gebarung					0,00	0,00	0,00
1/164000-006000/1		Sonstige Grundstückseinrichtungen FF Schrems	3412 40	0,00	0,00	0,00	1.022,50	0,00	1.022,50
SU 34		Summe Auszahlungen investive Gebarung					1.022,50	0,00	1.022,50
SA2		Saldo (2) Geldfluss aus der Investiven Gebarung (33 – 34)					-1.022,50	0,00	-1.022,50
SA3		Saldo (3) Nettofinanzierungssaldo (Saldo 1 + Saldo 2)					-56.243,75	-66.700,00	10.456,25
Finanzierungstätigkeit									
SU 35		Summe Einzahlungen aus der Finanzierungstätigkeit					0,00	0,00	0,00
1/164000-346000/1		Investitionsdarlehen (FF-Auto Gebharts)	3614 65	0,00	0,00	0,00	4.051,73	4.100,00	-48,27
1/164000-346000/5		Investitionsdarlehen (HLF1 Langegg)	3614 65	0,00	0,00	0,00	5.971,46	6.000,00	-28,54
SU 36		Summe Auszahlungen aus der Finanzierungstätigkeit					10.023,19	10.100,00	-76,81
SA4		Saldo (4) Geldfluss aus der Finanzierungstätigkeit (35 – 36)					-10.023,19	-10.100,00	76,81
SA5		Saldo (5) Geldfluss aus der voranschlagswirksamen Gebarung (Saldo 3 + Saldo 4)					-66.266,94	-76.800,00	10.533,06
164100		Förderung der Brandbekämpfung							
Operative Gebarung									
SU 21 / 31		Summe Erträge / Einzahlungen operative Gebarung		0,00	0,00	0,00	0,00	0,00	0,00
1/164100-650000		Zinsen für Finanzschulden - Inland	2241 3241 25	73,19	100,00	-26,81	73,19	100,00	-26,81
SU 22 / 32		Summe Aufwendungen / Auszahlungen operative Gebarung		73,19	100,00	-26,81	73,19	100,00	-26,81
SA 0 / SA 1		(0) Nettoergebnis (21 - 22) / (1) Geldfluss operative Gebarung (31 – 32)		-73,19	-100,00	26,81	-73,19	-100,00	26,81
SU 23		Summe Haushaltsrücklagen		0,00	0,00	0,00	0,00	0,00	0,00
SA00		Nettoergebnis nach Zuw./Entn. Haushaltsrücklagen (Saldo 0 +/- SU23)		-73,19	-100,00	26,81			
Investive Gebarung									
SU 33		Summe Einzahlungen investive Gebarung					0,00	0,00	0,00
SU 34		Summe Auszahlungen investive Gebarung					0,00	0,00	0,00
SA2		Saldo (2) Geldfluss aus der Investiven Gebarung (33 – 34)					0,00	0,00	0,00
SA3		Saldo (3) Nettofinanzierungssaldo (Saldo 1 + Saldo 2)					-73,19	-100,00	26,81
Finanzierungstätigkeit									
SU 35		Summe Einzahlungen aus der Finanzierungstätigkeit					0,00	0,00	0,00
1/164100-346000		Investitionsdarlehen von Kreditinstituten	3614 65	0,00	0,00	0,00	4.156,15	4.200,00	-43,85
SU 36		Summe Auszahlungen aus der Finanzierungstätigkeit					4.156,15	4.200,00	-43,85
SA4		Saldo (4) Geldfluss aus der Finanzierungstätigkeit (35 – 36)					-4.156,15	-4.200,00	43,85
SA5		Saldo (5) Geldfluss aus der voranschlagswirksamen Gebarung (Saldo 3 + Saldo 4)					-4.229,34	-4.300,00	70,66

		MVAG MVAG QU			Ergebnisrechnung			Finanzierungsrechnung		
		EH	FH	QU	RA 2021	VA 2021	RA - VA	RA 2021	VA 2021	RA - VA
164300	HLF2 FF Pürbach									
Operative Gebarung										
SU 21 / 31	Summe Erträge / Einzahlungen operative Gebarung				0,00	0,00	0,00	0,00	0,00	0,00
1/164300-650000/8	Zinsen für Finanzschulden - Inland	2241	3241	25	307,50	300,00	7,50	307,50	300,00	7,50
SU 22 / 32	Summe Aufwendungen / Auszahlungen operative Gebarung				307,50	300,00	7,50	307,50	300,00	7,50
SA 0 / SA 1	(0) Nettoergebnis (21 - 22) / (1) Geldfluss operative Gebarung (31 - 32)				-307,50	-300,00	-7,50	-307,50	-300,00	-7,50
SU 23	Summe Haushaltsrücklagen				0,00	0,00	0,00	0,00	0,00	0,00
SA00	Nettoergebnis nach Zuw./Entn. Haushaltsrücklagen (Saldo 0 +/- SU23)				-307,50	-300,00	-7,50			
Investive Gebarung										
SU 33	Summe Einzahlungen investive Gebarung							0,00	0,00	0,00
SU 34	Summe Auszahlungen investive Gebarung							0,00	0,00	0,00
SA2	Saldo (2) Geldfluss aus der Investiven Gebarung (33 - 34)							0,00	0,00	0,00
SA3	Saldo (3) Nettofinanzierungssaldo (Saldo 1 + Saldo 2)							-307,50	-300,00	-7,50
Finanzierungstätigkeit										
SU 35	Summe Einzahlungen aus der Finanzierungstätigkeit							0,00	0,00	0,00
1/164300-346000/8	Investitionsdarlehen von Kreditinstituten	3614	65		0,00	0,00	0,00	6.990,32	7.000,00	-9,68
SU 36	Summe Auszahlungen aus der Finanzierungstätigkeit							6.990,32	7.000,00	-9,68
SA4	Saldo (4) Geldfluss aus der Finanzierungstätigkeit (35 - 36)							-6.990,32	-7.000,00	9,68
SA5	Saldo (5) Geldfluss aus der voranschlagswirksamen Gebarung (Saldo 3 + Saldo 4)							-7.297,82	-7.300,00	2,18
18	Landesverteidigung									
180	Zivilschutz									
180000	Zivilschutz									
Operative Gebarung										
SU 21 / 31	Summe Erträge / Einzahlungen operative Gebarung				0,00	0,00	0,00	0,00	0,00	0,00
1/180000-726200	Mitgliedsbeitrag - Zivilschutz	2225	3225	24	999,94	1.100,00	-100,06	999,94	1.100,00	-100,06
SU 22 / 32	Summe Aufwendungen / Auszahlungen operative Gebarung				999,94	1.100,00	-100,06	999,94	1.100,00	-100,06
SA 0 / SA 1	(0) Nettoergebnis (21 - 22) / (1) Geldfluss operative Gebarung (31 - 32)				-999,94	-1.100,00	100,06	-999,94	-1.100,00	100,06
SU 23	Summe Haushaltsrücklagen				0,00	0,00	0,00	0,00	0,00	0,00
SA00	Nettoergebnis nach Zuw./Entn. Haushaltsrücklagen (Saldo 0 +/- SU23)				-999,94	-1.100,00	100,06			
Investive Gebarung										
SU 33	Summe Einzahlungen investive Gebarung							0,00	0,00	0,00
1/180000-020000	Maschinen und maschinelle Anlagen	3414	41		0,00	0,00	0,00	0,00	25.000,00	-25.000,00
SU 34	Summe Auszahlungen investive Gebarung							0,00	25.000,00	-25.000,00
SA2	Saldo (2) Geldfluss aus der Investiven Gebarung (33 - 34)							0,00	-25.000,00	25.000,00
SA3	Saldo (3) Nettofinanzierungssaldo (Saldo 1 + Saldo 2)							-999,94	-26.100,00	25.100,06

	MVAG MVAG QU		Ergebnisrechnung			Finanzierungsrechnung		
	EH	FH	RA 2021	VA 2021	RA - VA	RA 2021	VA 2021	RA - VA
Finanzierungstätigkeit								
SU 35		Summe Einzahlungen aus der Finanzierungstätigkeit				0,00	0,00	0,00
SU 36		Summe Auszahlungen aus der Finanzierungstätigkeit				0,00	0,00	0,00
SA4		Saldo (4) Geldfluss aus der Finanzierungstätigkeit (35 – 36)				0,00	0,00	0,00
SA5		Saldo (5) Geldfluss aus der voranschlagswirksamen Gebarung (Saldo 3 + Saldo 4)				-999,94	-26.100,00	25.100,06

		MVAG	MVAG	QU	Ergebnisrechnung			Finanzierungsrechnung		
		EH	FH		RA 2021	VA 2021	RA - VA	RA 2021	VA 2021	RA - VA
2 Unterricht, Erziehung, Sport und Wissenschaft										
21	Allgemeinbildender Unterricht									
210	Allgemeinbildende Pflichtschulen, gemeinsame Kosten									
210000	Allgemeinbildene Pflichtschulen, gemeinsame Kosten									
Operative Gebarung										
SU 21 / 31	Summe Erträge / Einzahlungen operative Gebarung				0,00	0,00	0,00	0,00	0,00	0,00
1/210000-728000	Entgelte f. sonstige Leistungen	2225	3225	24	717,19	600,00	117,19	717,19	600,00	117,19
SU 22 / 32	Summe Aufwendungen / Auszahlungen operative Gebarung				717,19	600,00	117,19	717,19	600,00	117,19
SA 0 / SA 1	(0) Nettoergebnis (21 - 22) / (1) Geldfluss operative Gebarung (31 - 32)				-717,19	-600,00	-117,19	-717,19	-600,00	-117,19
SU 23	Summe Haushaltsrücklagen				0,00	0,00	0,00	0,00	0,00	0,00
SA00	Nettoergebnis nach Zuw./Entn. Haushaltsrücklagen (Saldo 0 +/- SU23)				-717,19	-600,00	-117,19			
Investive Gebarung										
SU 33	Summe Einzahlungen investive Gebarung							0,00	0,00	0,00
SU 34	Summe Auszahlungen investive Gebarung							0,00	0,00	0,00
SA2	Saldo (2) Geldfluss aus der Investiven Gebarung (33 - 34)							0,00	0,00	0,00
SA3	Saldo (3) Nettofinanzierungssaldo (Saldo 1 + Saldo 2)							-717,19	-600,00	-117,19
Finanzierungstätigkeit										
SU 35	Summe Einzahlungen aus der Finanzierungstätigkeit							0,00	0,00	0,00
SU 36	Summe Auszahlungen aus der Finanzierungstätigkeit							0,00	0,00	0,00
SA4	Saldo (4) Geldfluss aus der Finanzierungstätigkeit (35 - 36)							0,00	0,00	0,00
SA5	Saldo (5) Geldfluss aus der voranschlagswirksamen Gebarung (Saldo 3 + Saldo 4)							-717,19	-600,00	-117,19
211	Volksschulen									
211000	Volksschule									
Operative Gebarung										
2/211000+810000	Erträge aus Leistungen (Nachmittagsbetreuung)	2114	3114	13	9.446,00	10.000,00	-554,00	11.395,00	10.000,00	1.395,00
2/211000+810100	Erträge aus Leistungen (Ferienbetreuung)	2114	3114	13	1.191,00	2.000,00	-809,00	1.492,00	2.000,00	-508,00
2/211000+828200	Rückersätze von Ausgaben	2116	3116	18	6.278,18	10.000,00	-3.721,82	6.278,18	10.000,00	-3.721,82
2/211000+861000	Transfers von Ländern, Landesfonds und Landesammern	2121	3121	15	20.192,40	15.000,00	5.192,40	20.192,40	15.000,00	5.192,40
SU 21 / 31	Summe Erträge / Einzahlungen operative Gebarung				37.107,58	37.000,00	107,58	39.357,58	37.000,00	2.357,58
1/211000-400000	Geringwertige Wirtschaftsgüter GWG	2221	3221	23	3.155,52	3.000,00	155,52	3.155,52	3.000,00	155,52
1/211000-454000	Reinigungsmittel	2221	3221	23	1.617,72	2.000,00	-382,28	1.617,72	2.000,00	-382,28
1/211000-455000	Chemische und artverwandte Mittel	2221	3221	23	0,00	100,00	-100,00	0,00	100,00	-100,00

		MVAG			Ergebnisrechnung			Finanzierungsrechnung		
		EH	FH	QU	RA 2021	VA 2021	RA - VA	RA 2021	VA 2021	RA - VA
1/211000-456000	Schreib-, Zeichen- und sonstige Büromittel	2221	3221	23	4.795,30	3.000,00	1.795,30	4.795,30	3.000,00	1.795,30
1/211000-456100	Ausgaben für Nachmittagsbetreuung	2221	3221	23	266,22	500,00	-233,78	266,22	500,00	-233,78
1/211000-457000	Druckwerke	2221	3221	23	1.152,31	1.000,00	152,31	1.152,31	1.000,00	152,31
1/211000-459000	Sonstige Verbrauchsgüter	2221	3221	23	861,57	1.000,00	-138,43	861,57	1.000,00	-138,43
1/211000-511000	Geldbezüge	2211	3211	20	129.613,23	103.600,00	26.013,23	129.613,23	103.600,00	26.013,23
1/211000-523000	Geldbezüge der nicht ganzjährig beschäftigten Arbeiter	2211	3211	20	5.548,32	8.300,00	-2.751,68	5.548,32	8.300,00	-2.751,68
1/211000-565000	Mehrleistungsvergütungen	2211	3211	20	3.456,90	800,00	2.656,90	3.456,90	800,00	2.656,90
1/211000-566000	Zuwendungen aus Anlass von Dienstjubiläen	2212	3212	20	290,31	300,00	-9,69	290,31	300,00	-9,69
1/211000-580000	Dienstgeberbeiträge zum Ausgleichsfonds für Familienbeihilfen	2212	3212	20	5.197,32	4.300,00	897,32	5.197,32	4.300,00	897,32
1/211000-582000	DGB zum Ausgleichsfonds für Familienbeihilfen	2212	3212	20	27.701,11	23.000,00	4.701,11	27.701,11	23.000,00	4.701,11
1/211000-582100	Beitrag MV-Kassen	2212	3212	20	963,93	900,00	63,93	963,93	900,00	63,93
1/211000-591000	Dotierung von Rückstellungen für Abfertigungen	2214			8.632,57	1.100,00	7.532,57	0,00	0,00	0,00
1/211000-592000	Dotierung von Rückstellungen für Jubiläumszuwendungen	2214			1.834,33	700,00	1.134,33	0,00	0,00	0,00
1/211000-600000	Stromkosten	2222	3222	24	4.585,89	6.000,00	-1.414,11	4.585,89	6.000,00	-1.414,11
1/211000-600100	Gas/Wärmelieferung	2222	3222	24	25.551,08	20.000,00	5.551,08	25.551,08	20.000,00	5.551,08
1/211000-614000	Instandhaltung Schulgebäude	2224	3224	24	405,86	5.000,00	-4.594,14	405,86	5.000,00	-4.594,14
1/211000-618100	Instandhaltung Schuleinrichtung	2224	3224	24	5.096,90	5.000,00	96,90	5.096,90	5.000,00	96,90
1/211000-630000	Postdienste	2222	3222	24	110,80	200,00	-89,20	110,80	200,00	-89,20
1/211000-631000	Telekommunikationsdienste	2222	3222	24	1.022,44	1.300,00	-277,56	1.022,44	1.300,00	-277,56
1/211000-670000	Versicherungen	2222	3222	24	166,71	200,00	-33,29	166,71	200,00	-33,29
1/211000-680000	Planmäßige Abschreibung	2226			9.502,94	6.600,00	2.902,94	0,00	0,00	0,00
1/211000-710000	Öffentliche Abgaben	2225	3225	24	506,32	500,00	6,32	506,32	500,00	6,32
1/211000-711000	Gebühren für die Benützung von Gemeindeeinrichtungen u. Anlagen	2225	3225	24	91,73	900,00	-808,27	91,73	900,00	-808,27
1/211000-720000	Bauhofleistungen	2225	3225	24	986,68	1.700,00	-713,32	986,68	1.700,00	-713,32
1/211000-724000	Reisegebühren	2225	3225	24	0,00	100,00	-100,00	0,00	100,00	-100,00
1/211000-728000	Entgelte für sonstige Leistungen	2225	3225	24	3.750,58	3.000,00	750,58	3.936,18	3.000,00	936,18
1/211000-728400	Unterrichtsfilmbeitrag	2225	3225	24	1.111,08	1.200,00	-88,92	1.111,08	1.200,00	-88,92
1/211000-729000	Sonstige Ausgaben	2225	3225	24	0,00	500,00	-500,00	0,00	500,00	-500,00
SU 22 / 32	Summe Aufwendungen / Auszahlungen operative Gebarung				247.975,67	205.800,00	42.175,67	228.191,43	197.400,00	30.791,43
SA 0 / SA 1	(0) Nettoergebnis (21 - 22) / (1) Geldfluss operative Gebarung (31 - 32)				-210.868,09	-168.800,00	-42.068,09	-188.833,85	-160.400,00	-28.433,85
SU 23	Summe Haushaltsrücklagen				0,00	0,00	0,00	0,00	0,00	0,00
SA00	Nettoergebnis nach Zuw./Entn. Haushaltsrücklagen (Saldo 0 +/- SU23)				-210.868,09	-168.800,00	-42.068,09			

		MVAG			Ergebnisrechnung			Finanzierungsrechnung		
		EH	FH	QU	RA 2021	VA 2021	RA - VA	RA 2021	VA 2021	RA - VA
Investive Gebarung										
6/211000+300000	Kapitaltransfers von Bund, Bundesfonds und Bundeskammern		3331	33	0,00	0,00	0,00	300.000,00	0,00	300.000,00
SU 33	Summe Einzahlungen investive Gebarung							300.000,00	0,00	300.000,00
1/211000-042200	Schulmöbel, Lehrmittel		3415	41	0,00	0,00	0,00	16.219,91	16.000,00	219,91
1/211000-070000	Aktivierungsfähige Rechte (immaterielle Vermögenswerte)		3411	42	0,00	0,00	0,00	544,81	0,00	544,81
SU 34	Summe Auszahlungen investive Gebarung							16.764,72	16.000,00	764,72
SA2	Saldo (2) Geldfluss aus der Investiven Gebarung (33 – 34)							283.235,28	-16.000,00	299.235,28
SA3	Saldo (3) Nettofinanzierungssaldo (Saldo 1 + Saldo 2)							94.401,43	-176.400,00	270.801,43
Finanzierungstätigkeit										
SU 35	Summe Einzahlungen aus der Finanzierungstätigkeit							0,00	0,00	0,00
SU 36	Summe Auszahlungen aus der Finanzierungstätigkeit							0,00	0,00	0,00
SA4	Saldo (4) Geldfluss aus der Finanzierungstätigkeit (35 – 36)							0,00	0,00	0,00
SA5	Saldo (5) Geldfluss aus der voranschlagswirksamen Gebarung (Saldo 3 + Saldo 4)							94.401,43	-176.400,00	270.801,43
212	Hauptschulen									
212000	Neue Mittelschulen/ Hauptschulen									
Operative Gebarung										
2/212000+816000	Kostenbeiträge (Kostenersätze) für sonstige Leistungen	2114	3114	13	98.613,94	0,00	98.613,94	98.613,94	0,00	98.613,94
2/212000+817000	Erträge aus der Auflösung von sonstigen Rückstellungen	2117			1.150,80	1.200,00	-49,20	0,00	0,00	0,00
2/212000+863000	Entgeltbeihilfe BSB NÖ	2121	3121	15	0,00	1.500,00	-1.500,00	0,00	1.500,00	-1.500,00
SU 21 / 31	Summe Erträge / Einzahlungen operative Gebarung				99.764,74	2.700,00	97.064,74	98.613,94	1.500,00	97.113,94
1/212000-580000	Dienstgeberbeiträge zum Ausgleichsfonds für Familienbeihilfen	2212	3212	20	-23,40	0,00	-23,40	-23,40	0,00	-23,40
1/212000-582000	DGB zum Ausgleichsfonds für Familienbeihilfen	2212	3212	20	-128,20	0,00	-128,20	-128,20	0,00	-128,20
1/212000-591000	Dotierung von Rückstellungen für Abfertigungen	2214			166,76	300,00	-133,24	0,00	0,00	0,00
1/212000-592000	Dotierung von Rückstellungen für Jubiläumswendungen	2214			673,39	700,00	-26,61	0,00	0,00	0,00
1/212000-710000	Öffentliche Abgaben	2225	3225	24	-2,28	0,00	-2,28	-2,28	0,00	-2,28
1/212000-720000	Bauhofleistungen	2225	3225	24	3.626,28	0,00	3.626,28	3.626,28	0,00	3.626,28
1/212000-752000	Transfers an Gemeinden, Gemeindeverbände (ohne marktbestimmte Tätigkeit) und Gemeindefonds	2231	3231	26	433.651,71	431.700,00	1.951,71	433.651,71	431.700,00	1.951,71
SU 22 / 32	Summe Aufwendungen / Auszahlungen operative Gebarung				437.964,26	432.700,00	5.264,26	437.124,11	431.700,00	5.424,11
SA 0 / SA 1	(0) Nettoergebnis (21 - 22) / (1) Geldfluss operative Gebarung (31 – 32)				-338.199,52	-430.000,00	91.800,48	-338.510,17	-430.200,00	91.689,83

		MVAG			Ergebnisrechnung			Finanzierungsrechnung		
		EH	FH	QU	RA 2021	VA 2021	RA - VA	RA 2021	VA 2021	RA - VA
SU 23	Summe Haushaltsrücklagen				0,00	0,00	0,00	0,00	0,00	0,00
SA00	Nettoergebnis nach Zuw./Entn. Haushaltsrücklagen (Saldo 0 +/- SU23)				-338.199,52	-430.000,00	91.800,48			
Investive Gebarung										
SU 33	Summe Einzahlungen investive Gebarung							0,00	0,00	0,00
SU 34	Summe Auszahlungen investive Gebarung							0,00	0,00	0,00
SA2	Saldo (2) Geldfluss aus der Investiven Gebarung (33 – 34)							0,00	0,00	0,00
SA3	Saldo (3) Nettofinanzierungssaldo (Saldo 1 + Saldo 2)							-338.510,17	-430.200,00	91.689,83
Finanzierungstätigkeit										
SU 35	Summe Einzahlungen aus der Finanzierungstätigkeit							0,00	0,00	0,00
SU 36	Summe Auszahlungen aus der Finanzierungstätigkeit							0,00	0,00	0,00
SA4	Saldo (4) Geldfluss aus der Finanzierungstätigkeit (35 – 36)							0,00	0,00	0,00
SA5	Saldo (5) Geldfluss aus der voranschlagswirksamen Gebarung (Saldo 3 + Saldo 4)							-338.510,17	-430.200,00	91.689,83
213 Sonderschulen										
213000 Sonderschulen										
Operative Gebarung										
2/213000+862000	Transfers von Gemeinden, Gemeindeverbände (ohne marktbestimmte Tätigkeit) und Gemeindefonds	2121	3121	15	347,49	0,00	347,49	347,49	0,00	347,49
SU 21 / 31	Summe Erträge / Einzahlungen operative Gebarung				347,49	0,00	347,49	347,49	0,00	347,49
1/213000-752000	Transfers an Gemeinden, Gemeindeverbände (ohne marktbestimmte Tätigkeit) und Gemeindefonds	2231	3231	26	26.423,79	26.400,00	23,79	26.423,79	26.400,00	23,79
SU 22 / 32	Summe Aufwendungen / Auszahlungen operative Gebarung				26.423,79	26.400,00	23,79	26.423,79	26.400,00	23,79
SA 0 / SA 1	(0) Nettoergebnis (21 - 22) / (1) Geldfluss operative Gebarung (31 – 32)				-26.076,30	-26.400,00	323,70	-26.076,30	-26.400,00	323,70
SU 23	Summe Haushaltsrücklagen				0,00	0,00	0,00	0,00	0,00	0,00
SA00	Nettoergebnis nach Zuw./Entn. Haushaltsrücklagen (Saldo 0 +/- SU23)				-26.076,30	-26.400,00	323,70			
Investive Gebarung										
SU 33	Summe Einzahlungen investive Gebarung							0,00	0,00	0,00
SU 34	Summe Auszahlungen investive Gebarung							0,00	0,00	0,00
SA2	Saldo (2) Geldfluss aus der Investiven Gebarung (33 – 34)							0,00	0,00	0,00
SA3	Saldo (3) Nettofinanzierungssaldo (Saldo 1 + Saldo 2)							-26.076,30	-26.400,00	323,70
Finanzierungstätigkeit										
SU 35	Summe Einzahlungen aus der Finanzierungstätigkeit							0,00	0,00	0,00
SU 36	Summe Auszahlungen aus der Finanzierungstätigkeit							0,00	0,00	0,00
SA4	Saldo (4) Geldfluss aus der Finanzierungstätigkeit (35 – 36)							0,00	0,00	0,00

		MVAG			Ergebnisrechnung			Finanzierungsrechnung		
		EH	FH	QU	RA 2021	VA 2021	RA - VA	RA 2021	VA 2021	RA - VA
SA5	Saldo (5) Geldfluss aus der voranschlagswirksamen Gebarung (Saldo 3 + Saldo 4)							-26.076,30	-26.400,00	323,70
214	Polytechnische Schulen									
214000	Polytechnische Schulen									
	Operative Gebarung									
2/214000+862000	Transfers von Gemeinden, Gemeindeverbände (ohne marktbestimmte Tätigkeit) und Gemeindefonds	2121	3121	15	2.574,13	0,00	2.574,13	2.574,13	0,00	2.574,13
SU 21 / 31	Summe Erträge / Einzahlungen operative Gebarung				2.574,13	0,00	2.574,13	2.574,13	0,00	2.574,13
1/214000-752000	Transfers an Gemeinden, Gemeindeverbände (ohne marktbestimmte Tätigkeit) und Gemeindefonds	2231	3231	26	19.566,67	19.600,00	-33,33	19.566,67	19.600,00	-33,33
SU 22 / 32	Summe Aufwendungen / Auszahlungen operative Gebarung				19.566,67	19.600,00	-33,33	19.566,67	19.600,00	-33,33
SA 0 / SA 1	(0) Nettoergebnis (21 - 22) / (1) Geldfluss operative Gebarung (31 - 32)				-16.992,54	-19.600,00	2.607,46	-16.992,54	-19.600,00	2.607,46
SU 23	Summe Haushaltsrücklagen				0,00	0,00	0,00	0,00	0,00	0,00
SA00	Nettoergebnis nach Zuw./Entn. Haushaltsrücklagen (Saldo 0 +/- SU23)				-16.992,54	-19.600,00	2.607,46			
	Investive Gebarung									
SU 33	Summe Einzahlungen investive Gebarung							0,00	0,00	0,00
SU 34	Summe Auszahlungen investive Gebarung							0,00	0,00	0,00
SA2	Saldo (2) Geldfluss aus der Investiven Gebarung (33 - 34)							0,00	0,00	0,00
SA3	Saldo (3) Nettofinanzierungssaldo (Saldo 1 + Saldo 2)							-16.992,54	-19.600,00	2.607,46
	Finanzierungstätigkeit									
SU 35	Summe Einzahlungen aus der Finanzierungstätigkeit							0,00	0,00	0,00
SU 36	Summe Auszahlungen aus der Finanzierungstätigkeit							0,00	0,00	0,00
SA4	Saldo (4) Geldfluss aus der Finanzierungstätigkeit (35 - 36)							0,00	0,00	0,00
SA5	Saldo (5) Geldfluss aus der voranschlagswirksamen Gebarung (Saldo 3 + Saldo 4)							-16.992,54	-19.600,00	2.607,46
22	Berufsbildender Unterricht; Anstalten der Lehrer- und Erzi									
220	Berufsbildende Pflichtschulen									
220000	Berufsbildende Pflichtschulen									
	Operative Gebarung									
2/220000+816600	Ersatz Zahlungen LBS	2114	3114	13	28.682,59	70.000,00	-41.317,41	60.183,58	70.000,00	-9.816,42
SU 21 / 31	Summe Erträge / Einzahlungen operative Gebarung				28.682,59	70.000,00	-41.317,41	60.183,58	70.000,00	-9.816,42
1/220000-600000	Strom	2222	3222	24	23.036,96	20.000,00	3.036,96	23.036,96	20.000,00	3.036,96
1/220000-600100	Gas/Wärmelieferung	2222	3222	24	0,00	45.000,00	-45.000,00	0,00	45.000,00	-45.000,00

		MVAG	MVAG	QU	Ergebnisrechnung			Finanzierungsrechnung		
		EH	FH		RA 2021	VA 2021	RA - VA	RA 2021	VA 2021	RA - VA
1/220000-711000	Gebühren für die Benützung von Gemeindeeinrichtungen u. Anlagen	2225	3225	24	5.645,63	5.600,00	45,63	5.645,63	5.600,00	45,63
1/220000-729300	Berufsschülerhaltungsbeitrag	2225	3225	24	176.490,00	180.000,00	-3.510,00	176.490,00	180.000,00	-3.510,00
SU 22 / 32	Summe Aufwendungen / Auszahlungen operative Gebarung				205.172,59	250.600,00	-45.427,41	205.172,59	250.600,00	-45.427,41
SA 0 / SA 1	(0) Nettoergebnis (21 - 22) / (1) Geldfluss operative Gebarung (31 - 32)				-176.490,00	-180.600,00	4.110,00	-144.989,01	-180.600,00	35.610,99
SU 23	Summe Haushaltsrücklagen				0,00	0,00	0,00	0,00	0,00	0,00
SA00	Nettoergebnis nach Zuw./Entn. Haushaltsrücklagen (Saldo 0 +/- SU23)				-176.490,00	-180.600,00	4.110,00			
Investive Gebarung										
SU 33	Summe Einzahlungen investive Gebarung							0,00	0,00	0,00
SU 34	Summe Auszahlungen investive Gebarung							0,00	0,00	0,00
SA2	Saldo (2) Geldfluss aus der Investiven Gebarung (33 - 34)							0,00	0,00	0,00
SA3	Saldo (3) Nettofinanzierungssaldo (Saldo 1 + Saldo 2)							-144.989,01	-180.600,00	35.610,99
Finanzierungstätigkeit										
SU 35	Summe Einzahlungen aus der Finanzierungstätigkeit							0,00	0,00	0,00
SU 36	Summe Auszahlungen aus der Finanzierungstätigkeit							0,00	0,00	0,00
SA4	Saldo (4) Geldfluss aus der Finanzierungstätigkeit (35 - 36)							0,00	0,00	0,00
SA5	Saldo (5) Geldfluss aus der voranschlagswirksamen Gebarung (Saldo 3 + Saldo 4)							-144.989,01	-180.600,00	35.610,99
23	Förderung des Unterrichts									
232	Schülerbetreuung									
232000	Schülerbetreuung									
Operative Gebarung										
SU 21 / 31	Summe Erträge / Einzahlungen operative Gebarung				0,00	0,00	0,00	0,00	0,00	0,00
1/232000-728000	Entgelte für sonstige Leistungen Schullandwochen, Skikurse ua.	2225	3225	24	0,00	1.000,00	-1.000,00	0,00	1.000,00	-1.000,00
SU 22 / 32	Summe Aufwendungen / Auszahlungen operative Gebarung				0,00	1.000,00	-1.000,00	0,00	1.000,00	-1.000,00
SA 0 / SA 1	(0) Nettoergebnis (21 - 22) / (1) Geldfluss operative Gebarung (31 - 32)				0,00	-1.000,00	1.000,00	0,00	-1.000,00	1.000,00
SU 23	Summe Haushaltsrücklagen				0,00	0,00	0,00	0,00	0,00	0,00
SA00	Nettoergebnis nach Zuw./Entn. Haushaltsrücklagen (Saldo 0 +/- SU23)				0,00	-1.000,00	1.000,00			
Investive Gebarung										
SU 33	Summe Einzahlungen investive Gebarung							0,00	0,00	0,00
SU 34	Summe Auszahlungen investive Gebarung							0,00	0,00	0,00
SA2	Saldo (2) Geldfluss aus der Investiven Gebarung (33 - 34)							0,00	0,00	0,00
SA3	Saldo (3) Nettofinanzierungssaldo (Saldo 1 + Saldo 2)							0,00	-1.000,00	1.000,00
Finanzierungstätigkeit										
SU 35	Summe Einzahlungen aus der Finanzierungstätigkeit							0,00	0,00	0,00
SU 36	Summe Auszahlungen aus der Finanzierungstätigkeit							0,00	0,00	0,00

		MVAG			Ergebnisrechnung			Finanzierungsrechnung		
		MVAG EH	MVAG FH	QU	RA 2021	VA 2021	RA - VA	RA 2021	VA 2021	RA - VA
SA4	Saldo (4) Geldfluss aus der Finanzierungstätigkeit (35 – 36)							0,00	0,00	0,00
SA5	Saldo (5) Geldfluss aus der voranschlagswirksamen Gebarung (Saldo 3 + Saldo 4)							0,00	-1.000,00	1.000,00
24	Vorschulische Erziehung									
240	Kindergärten									
240000	Kindergärten									
Operative Gebarung										
2/240000+810100	Elternbeiträge	2114	3114	13	14.297,20	21.500,00	-7.202,80	19.962,54	21.500,00	-1.537,46
2/240000+810200	Erträge aus Leistungen (Beförderung Kinder)	2114	3114	13	6.516,43	11.000,00	-4.483,57	8.464,96	11.000,00	-2.535,04
2/240000+810300	Erträge aus Leistungen (Nachmittags- und Ferienbetreuung)	2114	3114	13	4.430,46	6.000,00	-1.569,54	6.353,54	6.000,00	353,54
2/240000+813000	Erträge aus der Auflösung von Investitionszuschüssen (Kapitaltransfers)	2127			17.668,00	17.700,00	-32,00	0,00	0,00	0,00
2/240000+817000	Erträge aus der Auflösung von sonstigen Rückstellungen	2117			5.996,82	5.100,00	896,82	0,00	0,00	0,00
2/240000+828100	sonstige Einnahmen	2116	3116	18	3,03	0,00	3,03	3,03	0,00	3,03
2/240000+829000	Sonstige Erträge	2116	3116	18	50,00	0,00	50,00	50,00	0,00	50,00
2/240000+861000	Transfers von Ländern, Landesfonds und Landeskammern	2121	3121	15	500,00	0,00	500,00	500,00	0,00	500,00
2/240000+861120	Landeszuschüsse (Zinsen)	2121	3121	15	3.784,20	7.800,00	-4.015,80	3.784,20	7.800,00	-4.015,80
2/240000+863000	Transfers von sonstigen Trägern öffentlichen Rechts und Sozialversicherungsträgern	2121	3121	15	23.654,20	20.000,00	3.654,20	23.654,20	20.000,00	3.654,20
SU 21 / 31	Summe Erträge / Einzahlungen operative Gebarung				76.900,34	89.100,00	-12.199,66	62.772,47	66.300,00	-3.527,53
1/240000-400000	Geringwertige Wirtschaftsgüter GWG	2221	3221	23	1.808,13	1.000,00	808,13	1.808,13	1.000,00	808,13
1/240000-430000	Lebensmittel	2221	3221	23	867,04	1.000,00	-132,96	565,49	1.000,00	-434,51
1/240000-454000	Reinigungsmittel	2221	3221	23	2.067,68	2.000,00	67,68	2.052,71	2.000,00	52,71
1/240000-455000	Chemische und artverwandte Mittel	2221	3221	23	652,22	100,00	552,22	652,22	100,00	552,22
1/240000-456000	Schreib-, Zeichen- und sonstige Büromittel	2221	3221	23	782,57	1.500,00	-717,43	782,57	1.500,00	-717,43
1/240000-456100	Bildungs- und Beschäftigungsmaterial	2221	3221	23	14.837,87	21.500,00	-6.662,13	14.359,42	21.500,00	-7.140,58
1/240000-457000	Druckwerke	2221	3221	23	343,94	500,00	-156,06	343,94	500,00	-156,06
1/240000-458000	Mittel zur ärztlichen Betreuung und Gesundheitsvorsorge	2221	3221	23	60,93	0,00	60,93	60,93	0,00	60,93
1/240000-459000	Sonstige Verbrauchsgüter	2221	3221	23	850,71	1.000,00	-149,29	353,70	1.000,00	-646,30
1/240000-511000	Geldbezüge	2211	3211	20	303.221,14	275.400,00	27.821,14	303.221,14	275.400,00	27.821,14
1/240000-523000	Geldbezüge der nicht ganzjährig beschäftigten Arbeiter	2211	3211	20	9.023,32	5.800,00	3.223,32	9.023,32	5.800,00	3.223,32
1/240000-565000	Mehrleistungsvergütung	2211	3211	20	8.656,16	3.900,00	4.756,16	8.656,16	3.900,00	4.756,16

		MVAG			Ergebnisrechnung			Finanzierungsrechnung		
		EH	FH	QU	RA 2021	VA 2021	RA - VA	RA 2021	VA 2021	RA - VA
1/240000-566000	Zuwendungen aus Anlass von Dienstjubiläen	2212	3212	20	4.036,12	4.200,00	-163,88	4.036,12	4.200,00	-163,88
1/240000-569000	Sonstige Nebengebühren	2211	3211	20	2.939,63	2.500,00	439,63	2.939,63	2.500,00	439,63
1/240000-580000	Dienstgeberbeiträge zum Ausgleichsfonds für Familienbeihilfen	2212	3212	20	12.639,94	11.200,00	1.439,94	12.639,94	11.200,00	1.439,94
1/240000-582000	DGB zum Ausgleichsfonds für Familienbeihilfen	2212	3212	20	72.059,00	65.200,00	6.859,00	72.059,00	65.200,00	6.859,00
1/240000-582100	Beitrag MV-Kassen	2212	3212	20	2.453,25	2.000,00	453,25	2.453,25	2.000,00	453,25
1/240000-591000	Dotierung von Rückstellungen für Abfertigungen	2214			5.035,30	5.500,00	-464,70	0,00	0,00	0,00
1/240000-592000	Dotierung von Rückstellungen für Jubiläumszuwendungen	2214			2.602,74	2.600,00	2,74	0,00	0,00	0,00
1/240000-600000	Strom	2222	3222	24	5.089,39	5.000,00	89,39	5.089,39	5.000,00	89,39
1/240000-600100	Gas/Wärmelieferung	2222	3222	24	11.298,18	10.800,00	498,18	11.298,18	10.800,00	498,18
1/240000-614000	Instandhaltung von Gebäuden	2224	3224	24	1.315,02	5.000,00	-3.684,98	1.315,02	5.000,00	-3.684,98
1/240000-618000	Instandhaltung von sonstigen Anlage Garten und Grünflächen	2224	3224	24	12.616,68	15.000,00	-2.383,32	12.616,68	15.000,00	-2.383,32
1/240000-618200	Instandhaltung Einrichtung	2224	3224	24	66,01	1.000,00	-933,99	66,01	1.000,00	-933,99
1/240000-621000	Sonstige Transporte (Beförderung Kinder)	2222	3222	24	25.922,40	20.000,00	5.922,40	23.650,74	20.000,00	3.650,74
1/240000-630000	Postdienste	2222	3222	24	0,00	100,00	-100,00	0,00	100,00	-100,00
1/240000-631000	Telekommunikationsdienste	2222	3222	24	2.950,83	3.000,00	-49,17	2.950,83	3.000,00	-49,17
1/240000-650000/7	Zinsen für Finanzschulden - Inland KG-Neubau	2241	3241	25	11.544,98	12.600,00	-1.055,02	11.544,98	12.600,00	-1.055,02
1/240000-670000	Versicherungen	2222	3222	24	4.141,39	6.000,00	-1.858,61	4.141,39	6.000,00	-1.858,61
1/240000-680000	Planmäßige Abschreibung	2226			109.431,65	108.100,00	1.331,65	0,00	0,00	0,00
1/240000-710000	Öffentliche Abgaben	2225	3225	24	1.231,66	1.100,00	131,66	1.231,66	1.100,00	131,66
1/240000-711000	Gebühren für die Benützung von Gemeindeeinrichtungen u. Anlagen	2225	3225	24	1.323,52	1.500,00	-176,48	1.323,52	1.500,00	-176,48
1/240000-720000	Bauhofleistungen	2225	3225	24	2.731,56	900,00	1.831,56	2.731,56	900,00	1.831,56
1/240000-724000	Reisegebühren	2225	3225	24	0,00	1.300,00	-1.300,00	0,00	1.300,00	-1.300,00
1/240000-728000	Entgelte für sonstige Leistungen	2225	3225	24	16.544,48	11.000,00	5.544,48	12.253,80	11.000,00	1.253,80
1/240000-757000	Laufende Transferzahlungen Förderung Kinder Tagesbetreuung	2234	3234	27	300,00	100,00	200,00	300,00	100,00	200,00
SU 22 / 32	Summe Aufwendungen / Auszahlungen operative Gebarung				651.445,44	609.400,00	42.045,44	526.521,43	493.200,00	33.321,43
SA 0 / SA 1	(0) Nettoergebnis (21 - 22) / (1) Geldfluss operative Gebarung (31 - 32)				-574.545,10	-520.300,00	-54.245,10	-463.748,96	-426.900,00	-36.848,96
SU 23	Summe Haushaltsrücklagen				0,00	0,00	0,00	0,00	0,00	0,00
SA00	Nettoergebnis nach Zuw./Entn. Haushaltsrücklagen (Saldo 0 +/- SU23)				-574.545,10	-520.300,00	-54.245,10			
Investive Gebarung										
SU 33	Summe Einzahlungen investive Gebarung							0,00	0,00	0,00
1/240000-042300	Betriebsausstattung		3415	41	0,00	0,00	0,00	3.488,80	2.000,00	1.488,80

		MVAG			Ergebnisrechnung			Finanzierungsrechnung		
		EH	FH	QU	RA 2021	VA 2021	RA - VA	RA 2021	VA 2021	RA - VA
1/240000-070000	Aktivierungsfähige Rechte (immaterielle Vermögenswerte)		3411	42	0,00	0,00	0,00	450,71	0,00	450,71
SU 34	Summe Auszahlungen investive Gebarung							3.939,51	2.000,00	1.939,51
SA2	Saldo (2) Geldfluss aus der Investiven Gebarung (33 – 34)							-3.939,51	-2.000,00	-1.939,51
SA3	Saldo (3) Nettofinanzierungssaldo (Saldo 1 + Saldo 2)							-467.688,47	-428.900,00	-38.788,47
Finanzierungstätigkeit										
SU 35	Summe Einzahlungen aus der Finanzierungstätigkeit							0,00	0,00	0,00
1/240000-346000	Investitionsdarlehen von Finanzunternehmen		3614	65	0,00	0,00	0,00	158.296,47	157.800,00	496,47
SU 36	Summe Auszahlungen aus der Finanzierungstätigkeit							158.296,47	157.800,00	496,47
SA4	Saldo (4) Geldfluss aus der Finanzierungstätigkeit (35 – 36)							-158.296,47	-157.800,00	-496,47
SA5	Saldo (5) Geldfluss aus der voranschlagswirksamen Gebarung (Saldo 3 + Saldo 4)							-625.984,94	-586.700,00	-39.284,94
240100	Tagesbetreuung "Storchennest"									
Operative Gebarung										
2/240100+810100	Elternbeiträge	2114	3114	13	16.375,48	15.000,00	1.375,48	21.543,00	15.000,00	6.543,00
2/240100+817000	Erträge aus der Auflösung von sonstigen Rückstellungen	2117			1.702,41	0,00	1.702,41	0,00	0,00	0,00
2/240100+861000	Transfers von Ländern, Landesfonds und Landeskammern	2121	3121	15	10.300,00	0,00	10.300,00	10.300,00	0,00	10.300,00
SU 21 / 31	Summe Erträge / Einzahlungen operative Gebarung				28.377,89	15.000,00	13.377,89	31.843,00	15.000,00	16.843,00
1/240100-400000	Geringwertige Wirtschaftsgüter (GWG)	2221	3221	23	729,40	800,00	-70,60	729,40	800,00	-70,60
1/240100-430000	Lebensmittel	2221	3221	23	743,41	600,00	143,41	698,95	600,00	98,95
1/240100-454000	Reinigungsmittel	2221	3221	23	19,14	100,00	-80,86	19,14	100,00	-80,86
1/240100-456000	Schreib-, Zeichen- und sonstige Büromittel	2221	3221	23	116,09	100,00	16,09	116,09	100,00	16,09
1/240100-456100	Bildungs- und Beschäftigungsmaterial	2221	3221	23	89,74	2.000,00	-1.910,26	89,74	2.000,00	-1.910,26
1/240100-459000	Sonstige Verbrauchsgüter	2221	3221	23	23,97	500,00	-476,03	20,66	500,00	-479,34
1/240100-510000	Geldbezüge der Vertragsbediensteten der Verwaltung	2211	3211	20	19.148,39	42.000,00	-22.851,61	19.148,39	42.000,00	-22.851,61
1/240100-511000	Geldbezüge der Vertragsbediensteten in handwerklicher Verwendung	2211	3211	20	18.813,08	17.500,00	1.313,08	18.813,08	17.500,00	1.313,08
1/240100-523000	Geldbezüge der nicht ganzjährig beschäftigten Arbeiter	2211	3211	20	1.640,85	7.100,00	-5.459,15	1.640,85	7.100,00	-5.459,15
1/240100-565000	Mehrleistungsvergütung	2211	3211	20	1.367,15	0,00	1.367,15	1.367,15	0,00	1.367,15
1/240100-569000	Sonstige Nebengebühren	2211	3211	20	231,98	700,00	-468,02	231,98	700,00	-468,02
1/240100-580000	Dienstgeberbeiträge zum Ausgleichsfonds für Familienbeihilfen	2212	3212	20	1.595,08	2.400,00	-804,92	1.595,08	2.400,00	-804,92
1/240100-582000	DGB zum Ausgleichsfonds für Familienbeihilfen	2212	3212	20	8.045,94	11.900,00	-3.854,06	8.045,94	11.900,00	-3.854,06
1/240100-582100	Beitrag MV-Kassen	2212	3212	20	574,24	1.000,00	-425,76	574,24	1.000,00	-425,76

		MVAG			Ergebnisrechnung			Finanzierungsrechnung		
		EH	FH	QU	RA 2021	VA 2021	RA - VA	RA 2021	VA 2021	RA - VA
1/240100-592000	Dotierung von Rückstellungen für Jubiläumswendungen	2214			317,96	1.900,00	-1.582,04	0,00	0,00	0,00
1/240100-600000	Strom	2222	3222	24	702,33	800,00	-97,67	702,33	800,00	-97,67
1/240100-600100	Wärmelieferung	2222	3222	24	1.891,53	2.000,00	-108,47	1.891,53	2.000,00	-108,47
1/240100-618000	Instandhaltung von Einrichtung	2224	3224	24	0,00	500,00	-500,00	0,00	500,00	-500,00
1/240100-631000	Telekommunikationsdienste	2222	3222	24	506,13	500,00	6,13	475,89	500,00	-24,11
1/240100-670000	Versicherungen	2222	3222	24	38,17	300,00	-261,83	38,17	300,00	-261,83
1/240100-710000	Öffentliche Abgaben	2225	3225	24	155,42	300,00	-144,58	155,42	300,00	-144,58
1/240100-711000	Gebühren für die Benützung von Gemeindeeinrichtungen u. Anlagen	2225	3225	24	235,66	200,00	35,66	235,66	200,00	35,66
1/240100-720000	Bauhofleistungen	2225	3225	24	267,15	300,00	-32,85	267,15	300,00	-32,85
1/240100-728000	Entgelte für sonstige Leistungen	2225	3225	24	0,00	500,00	-500,00	0,00	500,00	-500,00
SU 22 / 32	Summe Aufwendungen / Auszahlungen operative Gebarung				57.252,81	94.000,00	-36.747,19	56.856,84	92.100,00	-35.243,16
SA 0 / SA 1	(0) Nettoergebnis (21 - 22) / (1) Geldfluss operative Gebarung (31 - 32)				-28.874,92	-79.000,00	50.125,08	-25.013,84	-77.100,00	52.086,16
SU 23	Summe Haushaltsrücklagen				0,00	0,00	0,00	0,00	0,00	0,00
SA00	Nettoergebnis nach Zuw./Entn. Haushaltsrücklagen (Saldo 0 +/- SU23)				-28.874,92	-79.000,00	50.125,08			
Investive Gebarung										
SU 33	Summe Einzahlungen investive Gebarung							0,00	0,00	0,00
SU 34	Summe Auszahlungen investive Gebarung							0,00	0,00	0,00
SA2	Saldo (2) Geldfluss aus der Investiven Gebarung (33 - 34)							0,00	0,00	0,00
SA3	Saldo (3) Nettofinanzierungssaldo (Saldo 1 + Saldo 2)							-25.013,84	-77.100,00	52.086,16
Finanzierungstätigkeit										
SU 35	Summe Einzahlungen aus der Finanzierungstätigkeit							0,00	0,00	0,00
SU 36	Summe Auszahlungen aus der Finanzierungstätigkeit							0,00	0,00	0,00
SA4	Saldo (4) Geldfluss aus der Finanzierungstätigkeit (35 - 36)							0,00	0,00	0,00
SA5	Saldo (5) Geldfluss aus der voranschlagswirksamen Gebarung (Saldo 3 + Saldo 4)							-25.013,84	-77.100,00	52.086,16
25 Außerschulische Jugendberziehung										
251 Schüler-, Lehrlings- und Gesellenheime										
251000 Schüler-u.Lehrlingsheim (Internat)										
Operative Gebarung										
2/251000+810200	Heimbeiträge	2114	3114	13	28.145,46	120.000,00	-91.854,54	28.145,46	120.000,00	-91.854,54
2/251000+816140	Verpflegskostenersätze	2114	3114	13	139.429,46	350.000,00	-210.570,54	139.429,46	350.000,00	-210.570,54
2/251000+816800	Reparaturkosten	2114	3114	13	0,00	100,00	-100,00	0,00	100,00	-100,00
2/251000+816820	Kostenersätze Essen auf Rädern	2114	3114	13	172.300,00	155.000,00	17.300,00	172.300,00	155.000,00	17.300,00
2/251000+829000	Sonstige Einnahmen	2116	3116	18	82,49	100,00	-17,51	124,16	100,00	24,16
SU 21 / 31	Summe Erträge / Einzahlungen operative Gebarung				339.957,41	625.200,00	-285.242,59	339.999,08	625.200,00	-285.200,92
1/251000-400000	Geringwertige Wirtschaftsgüter GWG	2221	3221	23	24.929,11	1.000,00	23.929,11	23.986,76	1.000,00	22.986,76

		MVAG			Ergebnisrechnung			Finanzierungsrechnung		
		EH	FH	QU	RA 2021	VA 2021	RA - VA	RA 2021	VA 2021	RA - VA
1/251000-430000	Lebensmittel	2221	3221	23	205.087,22	200.000,00	5.087,22	185.467,70	200.000,00	-14.532,30
1/251000-454000	Reinigungsmittel	2221	3221	23	8.107,20	10.000,00	-1.892,80	7.720,89	10.000,00	-2.279,11
1/251000-455000	Chemische und artverwandte Mittel	2221	3221	23	1.697,25	0,00	1.697,25	1.697,25	0,00	1.697,25
1/251000-456000	Schreib-, Zeichen- und sonstige Büromittel	2221	3221	23	148,17	500,00	-351,83	148,17	500,00	-351,83
1/251000-457000	Druckwerke	2221	3221	23	205,00	0,00	205,00	205,00	0,00	205,00
1/251000-458000	Mittel zur ärztlichen Betreuung und Gesundheitsvorsorge	2221	3221	23	13,49	0,00	13,49	13,49	0,00	13,49
1/251000-459000	Sonstige Verbrauchsgüter	2221	3221	23	5.009,68	3.000,00	2.009,68	4.944,37	3.000,00	1.944,37
1/251000-511000	Geldbezüge	2211	3211	20	353.078,75	339.100,00	13.978,75	353.078,75	339.100,00	13.978,75
1/251000-523000	Geldbezüge der nicht ganzjährig beschäftigten Arbeiter	2211	3211	20	4.056,17	10.500,00	-6.443,83	4.056,17	10.500,00	-6.443,83
1/251000-563200	Entschädigung f. Internatsverwalter	2213	3213	20	4.176,18	5.700,00	-1.523,82	4.176,18	5.700,00	-1.523,82
1/251000-565000	Mehrleistungsvergütungen	2211	3211	20	8.531,54	4.000,00	4.531,54	8.531,54	4.000,00	4.531,54
1/251000-580000	Dienstgeberbeiträge zum Ausgleichsfonds für Familienbeihilfen	2212	3212	20	14.103,64	13.800,00	303,64	14.103,64	13.800,00	303,64
1/251000-582000	DGB zum Ausgleichsfonds für Familienbeihilfen	2212	3212	20	73.894,01	140.000,00	-66.105,99	73.894,01	140.000,00	-66.105,99
1/251000-582100	Beitrag MV-Kassen	2212	3212	20	2.770,55	2.900,00	-129,45	2.770,55	2.900,00	-129,45
1/251000-591000	Dotierung von Rückstellungen für Abfertigungen	2214			3.706,55	4.900,00	-1.193,45	0,00	0,00	0,00
1/251000-592000	Dotierung von Rückstellungen für Jubiläumswendungen	2214			2.896,18	3.100,00	-203,82	0,00	0,00	0,00
1/251000-600000	Strom	2222	3222	24	8.163,16	7.500,00	663,16	8.163,16	7.500,00	663,16
1/251000-600100	Gas/Wärmelieferung	2222	3222	24	0,00	20.000,00	-20.000,00	0,00	20.000,00	-20.000,00
1/251000-614000	Instandhaltung Gebäude	2224	3224	24	1.012,74	2.000,00	-987,26	972,74	2.000,00	-1.027,26
1/251000-618200	Instandhaltung Einrichtung	2224	3224	24	1.867,48	5.000,00	-3.132,52	1.867,48	5.000,00	-3.132,52
1/251000-631000	Telekommunikationsdienste	2222	3222	24	988,57	1.000,00	-11,43	875,17	1.000,00	-124,83
1/251000-670000	Versicherungen	2222	3222	24	296,36	400,00	-103,64	296,36	400,00	-103,64
1/251000-680000	Planmäßige Abschreibung	2226			5.598,80	4.600,00	998,80	0,00	0,00	0,00
1/251000-683000	Verluste aus dem Abgang von Sachanlagen und immateriellen Vermögenswerten	2226			704,90	0,00	704,90	0,00	0,00	0,00
1/251000-710000	Öffentliche Abgaben	2225	3225	24	1.374,17	1.400,00	-25,83	1.374,17	1.400,00	-25,83
1/251000-711000	Gebühren für die Benützung von Gemeindeeinrichtungen u. Anlagen	2225	3225	24	5.131,51	5.000,00	131,51	5.131,51	5.000,00	131,51
1/251000-720000	Bauhofleistungen	2225	3225	24	23.276,04	1.900,00	21.376,04	23.276,04	1.900,00	21.376,04
1/251000-720300	Kostenbeiträge (Kostensätze) für Leistungen	2225	3225	24	81.324,09	0,00	81.324,09	81.324,09	0,00	81.324,09
1/251000-724000	Reisegebühren	2225	3225	24	95,76	100,00	-4,24	95,76	100,00	-4,24
1/251000-728000	Entgelte für sonstige Leistungen	2225	3225	24	3.779,45	2.500,00	1.279,45	3.516,14	2.500,00	1.016,14
SU 22 / 32	Summe Aufwendungen / Auszahlungen operative Gebarung				846.023,72	789.900,00	56.123,72	811.687,09	777.300,00	34.387,09

	MVAG	MVAG QU			Ergebnisrechnung			Finanzierungsrechnung			
		EH	FH		RA 2021	VA 2021	RA - VA	RA 2021	VA 2021	RA - VA	
SA 0 / SA 1		(0) Nettoergebnis (21 - 22) / (1) Geldfluss operative Gebarung (31 - 32)			-506.066,31	-164.700,00	-341.366,31	-471.688,01	-152.100,00	-319.588,01	
SU 23		Summe Haushaltsrücklagen			0,00	0,00	0,00	0,00	0,00	0,00	
SA00		Nettoergebnis nach Zuw./Entn. Haushaltsrücklagen (Saldo 0 +/- SU23)			-506.066,31	-164.700,00	-341.366,31				
Investive Gebarung											
SU 33		Summe Einzahlungen investive Gebarung						0,00	0,00	0,00	
1/251000-020000		Maschinen und maschinelle Anlagen	3414	41	0,00	0,00	0,00	5.238,75	0,00	5.238,75	
1/251000-042000		Amtsausstattung	3415	41	0,00	0,00	0,00	12.173,05	10.000,00	2.173,05	
SU 34		Summe Auszahlungen investive Gebarung						17.411,80	10.000,00	7.411,80	
SA2		Saldo (2) Geldfluss aus der Investiven Gebarung (33 - 34)						-17.411,80	-10.000,00	-7.411,80	
SA3		Saldo (3) Nettofinanzierungssaldo (Saldo 1 + Saldo 2)						-489.099,81	-162.100,00	-326.999,81	
Finanzierungstätigkeit											
SU 35		Summe Einzahlungen aus der Finanzierungstätigkeit						0,00	0,00	0,00	
SU 36		Summe Auszahlungen aus der Finanzierungstätigkeit						0,00	0,00	0,00	
SA4		Saldo (4) Geldfluss aus der Finanzierungstätigkeit (35 - 36)						0,00	0,00	0,00	
SA5		Saldo (5) Geldfluss aus der voranschlagswirksamen Gebarung (Saldo 3 + Saldo 4)						-489.099,81	-162.100,00	-326.999,81	
259		Sonstige Einrichtungen und Maßnahmen									
259000		Sonstige Einrichtungen und Maßnahmen									
Operative Gebarung											
2/259000+828000		Rückersätze von Aufwendungen	2116	3116	18	679,17	0,00	679,17	679,17	0,00	679,17
SU 21 / 31		Summe Erträge / Einzahlungen operative Gebarung			679,17	0,00	679,17	679,17	0,00	679,17	
1/259000-523000		Geldbezüge der nicht ganzjährig beschäftigten Arbeiter	2211	3211	20	0,00	5.000,00	-5.000,00	0,00	5.000,00	-5.000,00
1/259000-580000		Dienstgeberbeiträge zum Ausgleichsfonds für Familienbeihilfen	2212	3212	20	0,00	200,00	-200,00	0,00	200,00	-200,00
1/259000-582000		DGB zum Ausgleichsfonds für Familienbeihilfen	2212	3212	20	0,00	1.100,00	-1.100,00	0,00	1.100,00	-1.100,00
1/259000-582100		Beitrag MV-Kassen	2212	3212	20	0,00	100,00	-100,00	0,00	100,00	-100,00
1/259000-600000		Strom	2222	3222	24	91,00	500,00	-409,00	91,00	500,00	-409,00
1/259000-600100		Gas	2222	3222	24	455,00	2.500,00	-2.045,00	455,00	2.500,00	-2.045,00
1/259000-631000		Telekommunikationsdienste	2222	3222	24	264,00	600,00	-336,00	264,00	600,00	-336,00
1/259000-710000		Öffentliche Abgaben	2225	3225	24	0,00	100,00	-100,00	0,00	100,00	-100,00
1/259000-711000		Gebühren für die Benützung von Gemeindeeinrichtungen u. Anlagen	2225	3225	24	150,60	200,00	-49,40	150,60	200,00	-49,40
1/259000-728000		Entgelte für sonstige Leistungen	2225	3225	24	50,39	100,00	-49,61	50,39	100,00	-49,61
1/259000-757100		Subventionen zur Jugendförderung	2234	3234	27	785,20	2.000,00	-1.214,80	785,20	2.000,00	-1.214,80
SU 22 / 32		Summe Aufwendungen / Auszahlungen operative Gebarung			1.796,19	12.400,00	-10.603,81	1.796,19	12.400,00	-10.603,81	
SA 0 / SA 1		(0) Nettoergebnis (21 - 22) / (1) Geldfluss operative Gebarung (31 - 32)			-1.117,02	-12.400,00	11.282,98	-1.117,02	-12.400,00	11.282,98	
SU 23		Summe Haushaltsrücklagen			0,00	0,00	0,00	0,00	0,00	0,00	

		MVAG MVAG QU			Ergebnisrechnung			Finanzierungsrechnung		
		EH	FH		RA 2021	VA 2021	RA - VA	RA 2021	VA 2021	RA - VA
SA00	Nettoergebnis nach Zuw./Entn. Haushaltsrücklagen (Saldo 0 +/- SU23)				-1.117,02	-12.400,00	11.282,98			
Investive Gebarung										
SU 33	Summe Einzahlungen investive Gebarung							0,00	0,00	0,00
SU 34	Summe Auszahlungen investive Gebarung							0,00	0,00	0,00
SA2	Saldo (2) Geldfluss aus der Investiven Gebarung (33 – 34)							0,00	0,00	0,00
SA3	Saldo (3) Nettofinanzierungssaldo (Saldo 1 + Saldo 2)							-1.117,02	-12.400,00	11.282,98
Finanzierungstätigkeit										
SU 35	Summe Einzahlungen aus der Finanzierungstätigkeit							0,00	0,00	0,00
SU 36	Summe Auszahlungen aus der Finanzierungstätigkeit							0,00	0,00	0,00
SA4	Saldo (4) Geldfluss aus der Finanzierungstätigkeit (35 – 36)							0,00	0,00	0,00
SA5	Saldo (5) Geldfluss aus der voranschlagswirksamen Gebarung (Saldo 3 + Saldo 4)							-1.117,02	-12.400,00	11.282,98
26 Sport und außerschulische Leibeserziehung										
262	Sportplätze									
262000	Sportplätze									
Operative Gebarung										
2/262000+828000	Rückersätze von Aufwendungen	2116	3116	18	37,65	0,00	37,65	37,65	0,00	37,65
SU 21 / 31	Summe Erträge / Einzahlungen operative Gebarung				37,65	0,00	37,65	37,65	0,00	37,65
1/262000-600000	Strom	2222	3222	24	719,63	1.000,00	-280,37	719,63	1.000,00	-280,37
1/262000-613000	Instandhaltung Sportanlagen	2224	3224	24	5.810,20	900,00	4.910,20	5.810,20	900,00	4.910,20
1/262000-670000	Versicherungen	2222	3222	24	1.081,39	1.000,00	81,39	1.081,39	1.000,00	81,39
1/262000-680000	Planmäßige Abschreibung	2226			2.053,14	2.100,00	-46,86	0,00	0,00	0,00
1/262000-720000	Bauhofleistungen	2225	3225	24	5.969,90	16.200,00	-10.230,10	5.969,90	16.200,00	-10.230,10
SU 22 / 32	Summe Aufwendungen / Auszahlungen operative Gebarung				15.634,26	21.200,00	-5.565,74	13.581,12	19.100,00	-5.518,88
SA 0 / SA 1	(0) Nettoergebnis (21 - 22) / (1) Geldfluss operative Gebarung (31 – 32)				-15.596,61	-21.200,00	5.603,39	-13.543,47	-19.100,00	5.556,53
SU 23	Summe Haushaltsrücklagen				0,00	0,00	0,00	0,00	0,00	0,00
SA00	Nettoergebnis nach Zuw./Entn. Haushaltsrücklagen (Saldo 0 +/- SU23)				-15.596,61	-21.200,00	5.603,39			
Investive Gebarung										
SU 33	Summe Einzahlungen investive Gebarung							0,00	0,00	0,00
SU 34	Summe Auszahlungen investive Gebarung							0,00	0,00	0,00
SA2	Saldo (2) Geldfluss aus der Investiven Gebarung (33 – 34)							0,00	0,00	0,00
SA3	Saldo (3) Nettofinanzierungssaldo (Saldo 1 + Saldo 2)							-13.543,47	-19.100,00	5.556,53
Finanzierungstätigkeit										
SU 35	Summe Einzahlungen aus der Finanzierungstätigkeit							0,00	0,00	0,00
SU 36	Summe Auszahlungen aus der Finanzierungstätigkeit							0,00	0,00	0,00
SA4	Saldo (4) Geldfluss aus der Finanzierungstätigkeit (35 – 36)							0,00	0,00	0,00

	MVAG	MVAG QU			Ergebnisrechnung			Finanzierungsrechnung		
		EH	FH	QU	RA 2021	VA 2021	RA - VA	RA 2021	VA 2021	RA - VA
SA5		Saldo (5) Geldfluss aus der voranschlagswirksamen Gebarung (Saldo 3 + Saldo 4)						-13.543,47	-19.100,00	5.556,53
264		Eislaufplätze und -hallen								
264000		Eislaufplätze und -hallen								
Operative Gebarung										
SU 21 / 31		Summe Erträge / Einzahlungen operative Gebarung			0,00	0,00	0,00	0,00	0,00	0,00
1/264000-600000		Energiebezüge	2222	3222	24	2.000,00	0,00	2.000,00	0,00	0,00
1/264000-720000		Bauhofleistungen	2225	3225	24	11.694,92	0,00	11.694,92	0,00	11.694,92
SU 22 / 32		Summe Aufwendungen / Auszahlungen operative Gebarung			13.694,92	0,00	13.694,92	11.694,92	0,00	11.694,92
SA 0 / SA 1		(0) Nettoergebnis (21 - 22) / (1) Geldfluss operative Gebarung (31 - 32)			-13.694,92	0,00	-13.694,92	-11.694,92	0,00	-11.694,92
SU 23		Summe Haushaltsrücklagen			0,00	0,00	0,00	0,00	0,00	0,00
SA00		Nettoergebnis nach Zuw./Entn. Haushaltsrücklagen (Saldo 0 +/- SU23)			-13.694,92	0,00	-13.694,92			
Investive Gebarung										
SU 33		Summe Einzahlungen investive Gebarung						0,00	0,00	0,00
SU 34		Summe Auszahlungen investive Gebarung						0,00	0,00	0,00
SA2		Saldo (2) Geldfluss aus der Investiven Gebarung (33 - 34)						0,00	0,00	0,00
SA3		Saldo (3) Nettofinanzierungssaldo (Saldo 1 + Saldo 2)						-11.694,92	0,00	-11.694,92
Finanzierungstätigkeit										
SU 35		Summe Einzahlungen aus der Finanzierungstätigkeit						0,00	0,00	0,00
SU 36		Summe Auszahlungen aus der Finanzierungstätigkeit						0,00	0,00	0,00
SA4		Saldo (4) Geldfluss aus der Finanzierungstätigkeit (35 - 36)						0,00	0,00	0,00
SA5		Saldo (5) Geldfluss aus der voranschlagswirksamen Gebarung (Saldo 3 + Saldo 4)						-11.694,92	0,00	-11.694,92
269		Sonstige Einrichtungen und Maßnahmen								
269000		Sonstige Einrichtungen und Maßnahmen								
Operative Gebarung										
SU 21 / 31		Summe Erträge / Einzahlungen operative Gebarung			0,00	0,00	0,00	0,00	0,00	0,00
1/269000-680000		Planmäßige Abschreibung	2226			549,20	500,00	49,20	0,00	0,00
1/269000-757200		Subventionen an Sportvereinen	2234	3234	27	11.663,99	12.000,00	-336,01	11.663,99	12.000,00
1/269000-768000		Sonstige Transfers an private Haushalte	2234	3234	27	1.603,24	0,00	1.603,24	0,00	1.603,24
SU 22 / 32		Summe Aufwendungen / Auszahlungen operative Gebarung			13.816,43	12.500,00	1.316,43	13.267,23	12.000,00	1.267,23
SA 0 / SA 1		(0) Nettoergebnis (21 - 22) / (1) Geldfluss operative Gebarung (31 - 32)			-13.816,43	-12.500,00	-1.316,43	-13.267,23	-12.000,00	-1.267,23
SU 23		Summe Haushaltsrücklagen			0,00	0,00	0,00	0,00	0,00	0,00
SA00		Nettoergebnis nach Zuw./Entn. Haushaltsrücklagen (Saldo 0 +/- SU23)			-13.816,43	-12.500,00	-1.316,43			
Investive Gebarung										
SU 33		Summe Einzahlungen investive Gebarung						0,00	0,00	0,00
SU 34		Summe Auszahlungen investive Gebarung						0,00	0,00	0,00
SA2		Saldo (2) Geldfluss aus der Investiven Gebarung (33 - 34)						0,00	0,00	0,00

		MVAG MVAG QU			Ergebnisrechnung			Finanzierungsrechnung		
		EH	FH		RA 2021	VA 2021	RA - VA	RA 2021	VA 2021	RA - VA
SA3	Saldo (3) Nettofinanzierungssaldo (Saldo 1 + Saldo 2)							-13.267,23	-12.000,00	-1.267,23
Finanzierungstätigkeit										
SU 35	Summe Einzahlungen aus der Finanzierungstätigkeit							0,00	0,00	0,00
SU 36	Summe Auszahlungen aus der Finanzierungstätigkeit							0,00	0,00	0,00
SA4	Saldo (4) Geldfluss aus der Finanzierungstätigkeit (35 – 36)							0,00	0,00	0,00
SA5	Saldo (5) Geldfluss aus der voranschlagswirksamen Gebarung (Saldo 3 + Saldo 4)							-13.267,23	-12.000,00	-1.267,23
27	Erwachsenenbildung									
270	Volkshochschulen									
270000	Volkshochschulen									
Operative Gebarung										
2/270000+810150	Erlöse aus Veranstaltungen und Kursen	2114	3114	13	0,00	500,00	-500,00	0,00	500,00	-500,00
2/270000+861130	Subvention des Landes	2121	3121	15	391,67	600,00	-208,33	391,67	600,00	-208,33
2/270000+863000	Transfers von sonstigen Trägern öffentlichen Rechts	2121	3121	15	500,00	1.000,00	-500,00	500,00	1.000,00	-500,00
SU 21 / 31	Summe Erträge / Einzahlungen operative Gebarung				891,67	2.100,00	-1.208,33	891,67	2.100,00	-1.208,33
1/270000-670000	Versicherungen	2222	3222	24	253,00	300,00	-47,00	253,00	300,00	-47,00
1/270000-728900	Durchführung von Veranstaltungen und Kursen	2225	3225	24	0,00	3.000,00	-3.000,00	0,00	3.000,00	-3.000,00
SU 22 / 32	Summe Aufwendungen / Auszahlungen operative Gebarung				253,00	3.300,00	-3.047,00	253,00	3.300,00	-3.047,00
SA 0 / SA 1	(0) Nettoergebnis (21 - 22) / (1) Geldfluss operative Gebarung (31 – 32)				638,67	-1.200,00	1.838,67	638,67	-1.200,00	1.838,67
SU 23	Summe Haushaltsrücklagen				0,00	0,00	0,00	0,00	0,00	0,00
SA00	Nettoergebnis nach Zuw./Entn. Haushaltsrücklagen (Saldo 0 +/- SU23)				638,67	-1.200,00	1.838,67			
Investive Gebarung										
SU 33	Summe Einzahlungen investive Gebarung							0,00	0,00	0,00
SU 34	Summe Auszahlungen investive Gebarung							0,00	0,00	0,00
SA2	Saldo (2) Geldfluss aus der Investiven Gebarung (33 – 34)							0,00	0,00	0,00
SA3	Saldo (3) Nettofinanzierungssaldo (Saldo 1 + Saldo 2)							638,67	-1.200,00	1.838,67
Finanzierungstätigkeit										
SU 35	Summe Einzahlungen aus der Finanzierungstätigkeit							0,00	0,00	0,00
SU 36	Summe Auszahlungen aus der Finanzierungstätigkeit							0,00	0,00	0,00
SA4	Saldo (4) Geldfluss aus der Finanzierungstätigkeit (35 – 36)							0,00	0,00	0,00
SA5	Saldo (5) Geldfluss aus der voranschlagswirksamen Gebarung (Saldo 3 + Saldo 4)							638,67	-1.200,00	1.838,67

		MVAG			Ergebnisrechnung			Finanzierungsrechnung		
		EH	FH	QU	RA 2021	VA 2021	RA - VA	RA 2021	VA 2021	RA - VA
273	Volksbüchereien									
273000	Volksbüchereien									
Operative Gebarung										
2/273000+810300	Entlehnungsgebühren	2114	3114	13	2.084,90	1.600,00	484,90	2.084,90	1.600,00	484,90
2/273000+861000	Transfers von Ländern, Landesfonds und Landeskammern	2121	3121	15	900,00	1.000,00	-100,00	900,00	1.000,00	-100,00
SU 21 / 31	Summe Erträge / Einzahlungen operative Gebarung				2.984,90	2.600,00	384,90	2.984,90	2.600,00	384,90
1/273000-400000	Geringwertige Wirtschaftsgüter (GWG)	2221	3221	23	154,02	800,00	-645,98	143,90	800,00	-656,10
1/273000-454000	Reinigungsmittel	2221	3221	23	61,99	0,00	61,99	61,99	0,00	61,99
1/273000-456000	Schreib-, Zeichen- und sonstige Büromittel	2221	3221	23	260,20	200,00	60,20	260,20	200,00	60,20
1/273000-457100	Ankauf von Büchern	2221	3221	23	2.770,87	2.000,00	770,87	2.722,87	2.000,00	722,87
1/273000-563100	Bezüge der Bibliothekare	2213	3213	20	365,50	200,00	165,50	365,50	200,00	165,50
1/273000-600000	Strom	2222	3222	24	295,63	600,00	-304,37	295,63	600,00	-304,37
1/273000-600100	Gas/Wärmelieferung	2222	3222	24	3.465,65	4.300,00	-834,35	3.465,65	4.300,00	-834,35
1/273000-614000	Instandhaltung von Gebäuden und Bauten	2224	3224	24	145,38	0,00	145,38	145,38	0,00	145,38
1/273000-630000	Postdienste	2222	3222	24	48,50	0,00	48,50	45,75	0,00	45,75
1/273000-631000	Telekommunikationsdienste	2222	3222	24	373,70	500,00	-126,30	373,70	500,00	-126,30
1/273000-680000	Planmäßige Abschreibung	2226			120,54	100,00	20,54	0,00	0,00	0,00
1/273000-726000	Mitgliedsbeiträge an Institutionen	2225	3225	24	50,00	100,00	-50,00	50,00	100,00	-50,00
1/273000-728000	Entgelte für sonstige Leistungen	2225	3225	24	410,40	500,00	-89,60	410,40	500,00	-89,60
SU 22 / 32	Summe Aufwendungen / Auszahlungen operative Gebarung				8.522,38	9.300,00	-777,62	8.340,97	9.200,00	-859,03
SA 0 / SA 1	(0) Nettoergebnis (21 - 22) / (1) Geldfluss operative Gebarung (31 - 32)				-5.537,48	-6.700,00	1.162,52	-5.356,07	-6.600,00	1.243,93
SU 23	Summe Haushaltsrücklagen				0,00	0,00	0,00	0,00	0,00	0,00
SA00	Nettoergebnis nach Zuw./Entn. Haushaltsrücklagen (Saldo 0 +/- SU23)				-5.537,48	-6.700,00	1.162,52			
Investive Gebarung										
SU 33	Summe Einzahlungen investive Gebarung							0,00	0,00	0,00
SU 34	Summe Auszahlungen investive Gebarung							0,00	0,00	0,00
SA2	Saldo (2) Geldfluss aus der Investiven Gebarung (33 - 34)							0,00	0,00	0,00
SA3	Saldo (3) Nettofinanzierungssaldo (Saldo 1 + Saldo 2)							-5.356,07	-6.600,00	1.243,93
Finanzierungstätigkeit										
SU 35	Summe Einzahlungen aus der Finanzierungstätigkeit							0,00	0,00	0,00
SU 36	Summe Auszahlungen aus der Finanzierungstätigkeit							0,00	0,00	0,00
SA4	Saldo (4) Geldfluss aus der Finanzierungstätigkeit (35 - 36)							0,00	0,00	0,00
SA5	Saldo (5) Geldfluss aus der voranschlagswirksamen Gebarung (Saldo 3 + Saldo 4)							-5.356,07	-6.600,00	1.243,93

		MVAG MVAG QU			Ergebnisrechnung			Finanzierungsrechnung		
		EH	FH		RA 2021	VA 2021	RA - VA	RA 2021	VA 2021	RA - VA
279	Sonstige Einrichtungen und Maßnahmen									
279000	Sonstige Einrichtungen und Maßnahmen									
Operative Gebarung										
2/279000+810000	Einnahmen Gesunde Gemeinde	2114	3114	13	0,00	600,00	-600,00	0,00	600,00	-600,00
SU 21 / 31	Summe Erträge / Einzahlungen operative Gebarung				0,00	600,00	-600,00	0,00	600,00	-600,00
1/279000-728000	Entgelte für sonstige Leistungen Gesunde Gemeinde	2225	3225	24	0,00	1.500,00	-1.500,00	0,00	1.500,00	-1.500,00
SU 22 / 32	Summe Aufwendungen / Auszahlungen operative Gebarung				0,00	1.500,00	-1.500,00	0,00	1.500,00	-1.500,00
SA 0 / SA 1	(0) Nettoergebnis (21 - 22) / (1) Geldfluss operative Gebarung (31 - 32)				0,00	-900,00	900,00	0,00	-900,00	900,00
SU 23	Summe Haushaltsrücklagen				0,00	0,00	0,00	0,00	0,00	0,00
SA00	Nettoergebnis nach Zuw./Entn. Haushaltsrücklagen (Saldo 0 +/- SU23)				0,00	-900,00	900,00			
Investive Gebarung										
SU 33	Summe Einzahlungen investive Gebarung							0,00	0,00	0,00
SU 34	Summe Auszahlungen investive Gebarung							0,00	0,00	0,00
SA2	Saldo (2) Geldfluss aus der Investiven Gebarung (33 - 34)							0,00	0,00	0,00
SA3	Saldo (3) Nettofinanzierungssaldo (Saldo 1 + Saldo 2)							0,00	-900,00	900,00
Finanzierungstätigkeit										
SU 35	Summe Einzahlungen aus der Finanzierungstätigkeit							0,00	0,00	0,00
SU 36	Summe Auszahlungen aus der Finanzierungstätigkeit							0,00	0,00	0,00
SA4	Saldo (4) Geldfluss aus der Finanzierungstätigkeit (35 - 36)							0,00	0,00	0,00
SA5	Saldo (5) Geldfluss aus der voranschlagswirksamen Gebarung (Saldo 3 + Saldo 4)							0,00	-900,00	900,00
28										
282										
282000										
Operative Gebarung										
SU 21 / 31	Summe Erträge / Einzahlungen operative Gebarung				0,00	0,00	0,00	0,00	0,00	0,00
1/282000-768000	Sonstige laufende Transfer- zahlungen an private Haushalte	2234	3234	27	14.825,00	13.000,00	1.825,00	14.825,00	13.000,00	1.825,00
SU 22 / 32	Summe Aufwendungen / Auszahlungen operative Gebarung				14.825,00	13.000,00	1.825,00	14.825,00	13.000,00	1.825,00
SA 0 / SA 1	(0) Nettoergebnis (21 - 22) / (1) Geldfluss operative Gebarung (31 - 32)				-14.825,00	-13.000,00	-1.825,00	-14.825,00	-13.000,00	-1.825,00
SU 23	Summe Haushaltsrücklagen				0,00	0,00	0,00	0,00	0,00	0,00
SA00	Nettoergebnis nach Zuw./Entn. Haushaltsrücklagen (Saldo 0 +/- SU23)				-14.825,00	-13.000,00	-1.825,00			
Investive Gebarung										
SU 33	Summe Einzahlungen investive Gebarung							0,00	0,00	0,00
SU 34	Summe Auszahlungen investive Gebarung							0,00	0,00	0,00
SA2	Saldo (2) Geldfluss aus der Investiven Gebarung (33 - 34)							0,00	0,00	0,00

		MVAG MVAG QU		Ergebnisrechnung			Finanzierungsrechnung		
		EH	FH	RA 2021	VA 2021	RA - VA	RA 2021	VA 2021	RA - VA
SA3	Saldo (3) Nettofinanzierungssaldo (Saldo 1 + Saldo 2)						-14.825,00	-13.000,00	-1.825,00
Finanzierungstätigkeit									
SU 35	Summe Einzahlungen aus der Finanzierungstätigkeit						0,00	0,00	0,00
SU 36	Summe Auszahlungen aus der Finanzierungstätigkeit						0,00	0,00	0,00
SA4	Saldo (4) Geldfluss aus der Finanzierungstätigkeit (35 – 36)						0,00	0,00	0,00
SA5	Saldo (5) Geldfluss aus der voranschlagswirksamen Gebarung (Saldo 3 + Saldo 4)						-14.825,00	-13.000,00	-1.825,00

		MVAG			Ergebnisrechnung			Finanzierungsrechnung		
		EH	FH	QU	RA 2021	VA 2021	RA - VA	RA 2021	VA 2021	RA - VA
3 Kunst, Kultur und Kultus										
32	Musik und darstellende Kunst									
320	Ausbildung in Musik und darstellender Kunst									
320000	Ausbildung in Musik und darstellender Kunst									
Operative Gebarung										
2/320000+829000	Sonstige Einnahmen	2116	3116	18	0,00	300,00	-300,00	0,00	300,00	-300,00
2/320000+862000	Transfers von Gemeinden, Gemeindeverbände (ohne marktbestimmte Tätigkeit) und Gemeindefonds	2121	3121	15	5.371,84	0,00	5.371,84	5.371,84	0,00	5.371,84
SU 21 / 31	Summe Erträge / Einzahlungen operative Gebarung				5.371,84	300,00	5.071,84	5.371,84	300,00	5.071,84
1/320000-400000	Geringwertige Wirtschaftsgüter (GWG)	2221	3221	23	0,00	800,00	-800,00	0,00	800,00	-800,00
1/320000-459000	Sonstige Verbrauchsgüter	2221	3221	23	95,90	0,00	95,90	122,00	0,00	122,00
1/320000-600000	Strom	2222	3222	24	615,76	800,00	-184,24	615,76	800,00	-184,24
1/320000-600100	Gas/Wärme	2222	3222	24	6.809,65	4.500,00	2.309,65	6.809,65	4.500,00	2.309,65
1/320000-618000	Instandhaltung Einrichtung	2224	3224	24	3.948,18	500,00	3.448,18	3.948,18	500,00	3.448,18
1/320000-631000	Telekommunikationsdienste	2222	3222	24	360,00	400,00	-40,00	360,00	400,00	-40,00
1/320000-680000	Planmäßige Abschreibung	2226			45,75	0,00	45,75	0,00	0,00	0,00
1/320000-711000	Gebühren für die Benützung von Gemeindeeinrichtungen u. Anlagen	2225	3225	24	300,00	300,00	0,00	300,00	300,00	0,00
1/320000-728000	Entgelte für sonstige Leistungen	2225	3225	24	513,20	1.000,00	-486,80	513,20	1.000,00	-486,80
1/320000-752000	Musikschulumlagen Musikschulgemeinde Gmünd	2231	3231	26	61.200,00	69.000,00	-7.800,00	61.200,00	69.000,00	-7.800,00
SU 22 / 32	Summe Aufwendungen / Auszahlungen operative Gebarung				73.888,44	77.300,00	-3.411,56	73.868,79	77.300,00	-3.431,21
SA 0 / SA 1	(0) Nettoergebnis (21 - 22) / (1) Geldfluss operative Gebarung (31 - 32)				-68.516,60	-77.000,00	8.483,40	-68.496,95	-77.000,00	8.503,05
SU 23	Summe Haushaltsrücklagen				0,00	0,00	0,00	0,00	0,00	0,00
SA00	Nettoergebnis nach Zuw./Entn. Haushaltsrücklagen (Saldo 0 +/- SU23)				-68.516,60	-77.000,00	8.483,40			
Investive Gebarung										
SU 33	Summe Einzahlungen investive Gebarung							0,00	0,00	0,00
1/320000-042000	Ankauf Instrumente		3415	41	0,00	0,00	0,00	0,00	1.500,00	-1.500,00
SU 34	Summe Auszahlungen investive Gebarung							0,00	1.500,00	-1.500,00
SA2	Saldo (2) Geldfluss aus der Investiven Gebarung (33 - 34)							0,00	-1.500,00	1.500,00
SA3	Saldo (3) Nettofinanzierungssaldo (Saldo 1 + Saldo 2)							-68.496,95	-78.500,00	10.003,05
Finanzierungstätigkeit										
SU 35	Summe Einzahlungen aus der Finanzierungstätigkeit							0,00	0,00	0,00
SU 36	Summe Auszahlungen aus der Finanzierungstätigkeit							0,00	0,00	0,00
SA4	Saldo (4) Geldfluss aus der Finanzierungstätigkeit (35 - 36)							0,00	0,00	0,00

		MVAG MVAG QU			Ergebnisrechnung			Finanzierungsrechnung		
		EH	FH		RA 2021	VA 2021	RA - VA	RA 2021	VA 2021	RA - VA
SA5	Saldo (5) Geldfluss aus der voranschlagswirksamen Gebarung (Saldo 3 + Saldo 4)							-68.496,95	-78.500,00	10.003,05
321	Einrichtungen der Musikpflege									
321000	Einrichtungen der Musikpflege									
Operative Gebarung										
SU 21 / 31	Summe Erträge / Einzahlungen operative Gebarung				0,00	0,00	0,00	0,00	0,00	0,00
1/321000-757400	Zuschüsse Musikkapellen und Gesangvereine	2234	3234	27	700,00	1.000,00	-300,00	700,00	1.000,00	-300,00
SU 22 / 32	Summe Aufwendungen / Auszahlungen operative Gebarung				700,00	1.000,00	-300,00	700,00	1.000,00	-300,00
SA 0 / SA 1	(0) Nettoergebnis (21 - 22) / (1) Geldfluss operative Gebarung (31 - 32)				-700,00	-1.000,00	300,00	-700,00	-1.000,00	300,00
SU 23	Summe Haushaltsrücklagen				0,00	0,00	0,00	0,00	0,00	0,00
SA00	Nettoergebnis nach Zuw./Entn. Haushaltsrücklagen (Saldo 0 +/- SU23)				-700,00	-1.000,00	300,00			
Investive Gebarung										
SU 33	Summe Einzahlungen investive Gebarung							0,00	0,00	0,00
SU 34	Summe Auszahlungen investive Gebarung							0,00	0,00	0,00
SA2	Saldo (2) Geldfluss aus der Investiven Gebarung (33 - 34)							0,00	0,00	0,00
SA3	Saldo (3) Nettofinanzierungssaldo (Saldo 1 + Saldo 2)							-700,00	-1.000,00	300,00
Finanzierungstätigkeit										
SU 35	Summe Einzahlungen aus der Finanzierungstätigkeit							0,00	0,00	0,00
SU 36	Summe Auszahlungen aus der Finanzierungstätigkeit							0,00	0,00	0,00
SA4	Saldo (4) Geldfluss aus der Finanzierungstätigkeit (35 - 36)							0,00	0,00	0,00
SA5	Saldo (5) Geldfluss aus der voranschlagswirksamen Gebarung (Saldo 3 + Saldo 4)							-700,00	-1.000,00	300,00
36	Heimatspflege									
360	Heimatismuseen									
360000	Heimatismuseum									
Operative Gebarung										
2/360000+829000	Sonstige Einnahmen	2116	3116	18	0,00	100,00	-100,00	0,00	100,00	-100,00
SU 21 / 31	Summe Erträge / Einzahlungen operative Gebarung				0,00	100,00	-100,00	0,00	100,00	-100,00
1/360000-670000	Versicherungen	2222	3222	24	955,28	900,00	55,28	955,28	900,00	55,28
1/360000-729040	Ausgaben für laufenden Betrieb	2225	3225	24	940,32	1.000,00	-59,68	940,32	1.000,00	-59,68
SU 22 / 32	Summe Aufwendungen / Auszahlungen operative Gebarung				1.895,60	1.900,00	-4,40	1.895,60	1.900,00	-4,40
SA 0 / SA 1	(0) Nettoergebnis (21 - 22) / (1) Geldfluss operative Gebarung (31 - 32)				-1.895,60	-1.800,00	-95,60	-1.895,60	-1.800,00	-95,60
SU 23	Summe Haushaltsrücklagen				0,00	0,00	0,00	0,00	0,00	0,00
SA00	Nettoergebnis nach Zuw./Entn. Haushaltsrücklagen (Saldo 0 +/- SU23)				-1.895,60	-1.800,00	-95,60			
Investive Gebarung										
SU 33	Summe Einzahlungen investive Gebarung							0,00	0,00	0,00

	MVAG	MVAG	QU	Ergebnisrechnung			Finanzierungsrechnung					
				EH	FH		RA 2021	VA 2021	RA - VA	RA 2021	VA 2021	RA - VA
SU 34								0,00	0,00	0,00		
SA2								0,00	0,00	0,00		
SA3								-1.895,60	-1.800,00	-95,60		
Finanzierungstätigkeit												
SU 35								0,00	0,00	0,00		
SU 36								0,00	0,00	0,00		
SA4								0,00	0,00	0,00		
SA5								-1.895,60	-1.800,00	-95,60		
361 Nichtwissenschaftliche Archive												
361000 Nichtwissenschaftliche Archive												
Operative Gebarung												
SU 21 / 31								0,00	0,00	0,00		
1/361000-728000				2225	3225	24	150,00	200,00	-50,00	150,00	200,00	-50,00
SU 22 / 32							150,00	200,00	-50,00	150,00	200,00	-50,00
SA 0 / SA 1							-150,00	-200,00	50,00	-150,00	-200,00	50,00
SU 23							0,00	0,00	0,00	0,00	0,00	0,00
SA00							-150,00	-200,00	50,00			
Investive Gebarung												
SU 33								0,00	0,00	0,00		
SU 34								0,00	0,00	0,00		
SA2								0,00	0,00	0,00		
SA3								-150,00	-200,00	50,00		
Finanzierungstätigkeit												
SU 35								0,00	0,00	0,00		
SU 36								0,00	0,00	0,00		
SA4								0,00	0,00	0,00		
SA5								-150,00	-200,00	50,00		
362 Denkmalpflege												
362000 Denkmalpflege												
Operative Gebarung												
2/362000+828000				2116	3116	18	6,93	0,00	6,93	6,93	0,00	6,93
SU 21 / 31							6,93	0,00	6,93	6,93	0,00	6,93
1/362000-600100				2222	3222	24	349,95	600,00	-250,05	349,95	600,00	-250,05
1/362000-615000				2224	3224	24	344,60	2.000,00	-1.655,40	301,90	2.000,00	-1.698,10
SU 22 / 32							694,55	2.600,00	-1.905,45	651,85	2.600,00	-1.948,15

	MVAG	MVAG QU			Ergebnisrechnung			Finanzierungsrechnung			
		EH	FH		RA 2021	VA 2021	RA - VA	RA 2021	VA 2021	RA - VA	
SA 0 / SA 1		(0) Nettoergebnis (21 - 22) / (1) Geldfluss operative Gebarung (31 - 32)			-687,62	-2.600,00	1.912,38	-644,92	-2.600,00	1.955,08	
SU 23		Summe Haushaltsrücklagen			0,00	0,00	0,00	0,00	0,00	0,00	
SA00		Nettoergebnis nach Zuw./Entn. Haushaltsrücklagen (Saldo 0 +/- SU23)			-687,62	-2.600,00	1.912,38				
Investive Gebarung											
SU 33		Summe Einzahlungen investive Gebarung						0,00	0,00	0,00	
SU 34		Summe Auszahlungen investive Gebarung						0,00	0,00	0,00	
SA2		Saldo (2) Geldfluss aus der Investiven Gebarung (33 - 34)						0,00	0,00	0,00	
SA3		Saldo (3) Nettofinanzierungssaldo (Saldo 1 + Saldo 2)						-644,92	-2.600,00	1.955,08	
Finanzierungstätigkeit											
SU 35		Summe Einzahlungen aus der Finanzierungstätigkeit						0,00	0,00	0,00	
SU 36		Summe Auszahlungen aus der Finanzierungstätigkeit						0,00	0,00	0,00	
SA4		Saldo (4) Geldfluss aus der Finanzierungstätigkeit (35 - 36)						0,00	0,00	0,00	
SA5		Saldo (5) Geldfluss aus der voranschlagswirksamen Gebarung (Saldo 3 + Saldo 4)						-644,92	-2.600,00	1.955,08	
363		Altstadterhaltung und Ortsbildpflege									
363000		Altstadterhaltung und Ortsbildpflege									
Operative Gebarung											
SU 21 / 31		Summe Erträge / Einzahlungen operative Gebarung			0,00	0,00	0,00	0,00	0,00	0,00	
1/363000-400000		Geringwertige Wirtschaftsgüter GWG	2221	3221	23	2.815,66	800,00	2.015,66	2.815,66	800,00	2.015,66
1/363000-728500		Ortsbildpflege Blumenschmuck ua	2225	3225	24	10.471,73	10.000,00	471,73	10.366,73	10.000,00	366,73
SU 22 / 32		Summe Aufwendungen / Auszahlungen operative Gebarung			13.287,39	10.800,00	2.487,39	13.182,39	10.800,00	2.382,39	
SA 0 / SA 1		(0) Nettoergebnis (21 - 22) / (1) Geldfluss operative Gebarung (31 - 32)			-13.287,39	-10.800,00	-2.487,39	-13.182,39	-10.800,00	-2.382,39	
SU 23		Summe Haushaltsrücklagen			0,00	0,00	0,00	0,00	0,00	0,00	
SA00		Nettoergebnis nach Zuw./Entn. Haushaltsrücklagen (Saldo 0 +/- SU23)			-13.287,39	-10.800,00	-2.487,39				
Investive Gebarung											
SU 33		Summe Einzahlungen investive Gebarung						0,00	0,00	0,00	
SU 34		Summe Auszahlungen investive Gebarung						0,00	0,00	0,00	
SA2		Saldo (2) Geldfluss aus der Investiven Gebarung (33 - 34)						0,00	0,00	0,00	
SA3		Saldo (3) Nettofinanzierungssaldo (Saldo 1 + Saldo 2)						-13.182,39	-10.800,00	-2.382,39	
Finanzierungstätigkeit											
SU 35		Summe Einzahlungen aus der Finanzierungstätigkeit						0,00	0,00	0,00	
SU 36		Summe Auszahlungen aus der Finanzierungstätigkeit						0,00	0,00	0,00	
SA4		Saldo (4) Geldfluss aus der Finanzierungstätigkeit (35 - 36)						0,00	0,00	0,00	
SA5		Saldo (5) Geldfluss aus der voranschlagswirksamen Gebarung (Saldo 3 + Saldo 4)						-13.182,39	-10.800,00	-2.382,39	

		MVAG			Ergebnisrechnung			Finanzierungsrechnung		
		EH	FH	QU	RA 2021	VA 2021	RA - VA	RA 2021	VA 2021	RA - VA
37	Rundfunk, Presse und Film									
379	Sonstige Einrichtungen und Maßnahmen									
379000	Sonstige Einrichtungen und Massnahmen									
	Operative Gebarung									
2/379000+810000	Nebenerlöse Stadtnachrichten Inseratsgebühren	2114	3114	13	10.328,00	18.000,00	-7.672,00	12.577,00	18.000,00	-5.423,00
SU 21 / 31	Summe Erträge / Einzahlungen operative Gebarung				10.328,00	18.000,00	-7.672,00	12.577,00	18.000,00	-5.423,00
1/379000-457300	Stadtnachrichten, Druckkosten	2221	3221	23	11.410,00	18.000,00	-6.590,00	11.410,00	18.000,00	-6.590,00
SU 22 / 32	Summe Aufwendungen / Auszahlungen operative Gebarung				11.410,00	18.000,00	-6.590,00	11.410,00	18.000,00	-6.590,00
SA 0 / SA 1	(0) Nettoergebnis (21 - 22) / (1) Geldfluss operative Gebarung (31 - 32)				-1.082,00	0,00	-1.082,00	1.167,00	0,00	1.167,00
SU 23	Summe Haushaltsrücklagen				0,00	0,00	0,00	0,00	0,00	0,00
SA00	Nettoergebnis nach Zuw./Entn. Haushaltsrücklagen (Saldo 0 +/- SU23)				-1.082,00	0,00	-1.082,00			
	Investive Gebarung									
SU 33	Summe Einzahlungen investive Gebarung							0,00	0,00	0,00
SU 34	Summe Auszahlungen investive Gebarung							0,00	0,00	0,00
SA2	Saldo (2) Geldfluss aus der Investiven Gebarung (33 - 34)							0,00	0,00	0,00
SA3	Saldo (3) Nettofinanzierungssaldo (Saldo 1 + Saldo 2)							1.167,00	0,00	1.167,00
	Finanzierungstätigkeit									
SU 35	Summe Einzahlungen aus der Finanzierungstätigkeit							0,00	0,00	0,00
SU 36	Summe Auszahlungen aus der Finanzierungstätigkeit							0,00	0,00	0,00
SA4	Saldo (4) Geldfluss aus der Finanzierungstätigkeit (35 - 36)							0,00	0,00	0,00
SA5	Saldo (5) Geldfluss aus der voranschlagswirksamen Gebarung (Saldo 3 + Saldo 4)							1.167,00	0,00	1.167,00
38	Sonstige Kulturpflege									
381	Maßnahmen der Kulturpflege									
381000	Massnahmen der Kulturpflege									
	Operative Gebarung									
2/381000+810000	Erlöse aus Veranstaltungen	2114	3114	13	1.158,00	5.000,00	-3.842,00	1.158,00	5.000,00	-3.842,00
2/381000+829000	Sonstige Einnahmen/Verkauf Heimatbücher	2116	3116	18	0,00	100,00	-100,00	0,00	100,00	-100,00
SU 21 / 31	Summe Erträge / Einzahlungen operative Gebarung				1.158,00	5.100,00	-3.942,00	1.158,00	5.100,00	-3.942,00
1/381000-700000	Miet- und Pacht Aufwand	2223	3223	24	0,00	1.000,00	-1.000,00	0,00	1.000,00	-1.000,00
1/381000-720000	Bauhofleistungen	2225	3225	24	10.234,45	5.800,00	4.434,45	10.234,45	5.800,00	4.434,45
1/381000-726000	Mitgliedsbeiträge an Institutionen	2225	3225	24	189,00	500,00	-311,00	189,00	500,00	-311,00
1/381000-728100	Durchführung Veranstaltungen	2225	3225	24	2.449,93	5.000,00	-2.550,07	2.449,93	5.000,00	-2.550,07

		MVAG			Ergebnisrechnung			Finanzierungsrechnung		
		EH	FH	QU	RA 2021	VA 2021	RA - VA	RA 2021	VA 2021	RA - VA
1/381000-757000	Laufende Transferzahlungen an priv. Organisationen ohne Erwerbszweck	2234	3234	27	28.027,00	28.000,00	27,00	28.027,00	28.000,00	27,00
SU 22 / 32	Summe Aufwendungen / Auszahlungen operative Gebarung				40.900,38	40.300,00	600,38	40.900,38	40.300,00	600,38
SA 0 / SA 1	(0) Nettoergebnis (21 - 22) / (1) Geldfluss operative Gebarung (31 - 32)				-39.742,38	-35.200,00	-4.542,38	-39.742,38	-35.200,00	-4.542,38
SU 23	Summe Haushaltsrücklagen				0,00	0,00	0,00	0,00	0,00	0,00
SA00	Nettoergebnis nach Zuw./Entn. Haushaltsrücklagen (Saldo 0 +/- SU23)				-39.742,38	-35.200,00	-4.542,38			
Investive Gebarung										
SU 33	Summe Einzahlungen investive Gebarung							0,00	0,00	0,00
SU 34	Summe Auszahlungen investive Gebarung							0,00	0,00	0,00
SA2	Saldo (2) Geldfluss aus der Investiven Gebarung (33 - 34)							0,00	0,00	0,00
SA3	Saldo (3) Nettofinanzierungssaldo (Saldo 1 + Saldo 2)							-39.742,38	-35.200,00	-4.542,38
Finanzierungstätigkeit										
SU 35	Summe Einzahlungen aus der Finanzierungstätigkeit							0,00	0,00	0,00
SU 36	Summe Auszahlungen aus der Finanzierungstätigkeit							0,00	0,00	0,00
SA4	Saldo (4) Geldfluss aus der Finanzierungstätigkeit (35 - 36)							0,00	0,00	0,00
SA5	Saldo (5) Geldfluss aus der voranschlagswirksamen Gebarung (Saldo 3 + Saldo 4)							-39.742,38	-35.200,00	-4.542,38
39	Kultus									
390	Kirchliche Angelegenheiten									
390000	Kirchliche Angelegenheiten									
Operative Gebarung										
2/390000+828000	Rückersätze von Aufwendungen	2116	3116	18	159,09	0,00	159,09	159,09	0,00	159,09
SU 21 / 31	Summe Erträge / Einzahlungen operative Gebarung				159,09	0,00	159,09	159,09	0,00	159,09
1/390000-600200	Strom	2222	3222	24	2.019,91	2.300,00	-280,09	2.013,53	2.300,00	-286,47
1/390000-614000	Instandhaltung von Gebäuden und Bauten	2224	3224	24	18.995,08	35.000,00	-16.004,92	18.995,08	35.000,00	-16.004,92
1/390000-670000	Versicherungen	2222	3222	24	1.636,82	1.600,00	36,82	1.636,82	1.600,00	36,82
1/390000-720000	Bauhofleistungen	2225	3225	24	269,55	200,00	69,55	269,55	200,00	69,55
1/390000-728000	Entgelte für sonstige Leistungen	2225	3225	24	2.333,00	5.000,00	-2.667,00	2.333,00	5.000,00	-2.667,00
1/390000-757000	Laufende Transferzahlungen an priv. Organisationen ohne Erwerbszweck	2234	3234	27	50,00	0,00	50,00	50,00	0,00	50,00
SU 22 / 32	Summe Aufwendungen / Auszahlungen operative Gebarung				25.304,36	44.100,00	-18.795,64	25.297,98	44.100,00	-18.802,02
SA 0 / SA 1	(0) Nettoergebnis (21 - 22) / (1) Geldfluss operative Gebarung (31 - 32)				-25.145,27	-44.100,00	18.954,73	-25.138,89	-44.100,00	18.961,11
SU 23	Summe Haushaltsrücklagen				0,00	0,00	0,00	0,00	0,00	0,00
SA00	Nettoergebnis nach Zuw./Entn. Haushaltsrücklagen (Saldo 0 +/- SU23)				-25.145,27	-44.100,00	18.954,73			
Investive Gebarung										
SU 33	Summe Einzahlungen investive Gebarung							0,00	0,00	0,00
SU 34	Summe Auszahlungen investive Gebarung							0,00	0,00	0,00

	MVAG	MVAG QU	Ergebnisrechnung			Finanzierungsrechnung			
			EH	FH	RA 2021	VA 2021	RA - VA	RA 2021	VA 2021
SA2		Saldo (2) Geldfluss aus der Investiven Gebarung (33 – 34)					0,00	0,00	0,00
SA3		Saldo (3) Nettofinanzierungssaldo (Saldo 1 + Saldo 2)					-25.138,89	-44.100,00	18.961,11
Finanzierungstätigkeit									
SU 35		Summe Einzahlungen aus der Finanzierungstätigkeit					0,00	0,00	0,00
SU 36		Summe Auszahlungen aus der Finanzierungstätigkeit					0,00	0,00	0,00
SA4		Saldo (4) Geldfluss aus der Finanzierungstätigkeit (35 – 36)					0,00	0,00	0,00
SA5		Saldo (5) Geldfluss aus der voranschlagswirksamen Gebarung (Saldo 3 + Saldo 4)					-25.138,89	-44.100,00	18.961,11

	MVAG	MVAG	QU	Ergebnisrechnung			Finanzierungsrechnung			
				EH	FH		RA 2021	VA 2021	RA - VA	RA 2021
4 Soziale Wohlfahrt und Wohnbauförderung										
41	Allgemeine öffentliche Wohlfahrt									
419	Sonstige Einrichtungen und Maßnahmen									
419000	Sonstige Einrichtungen und Maßnahmen									
Operative Gebarung										
SU 21 / 31	Summe Erträge / Einzahlungen operative Gebarung			0,00	0,00	0,00	0,00	0,00	0,00	0,00
1/419000-751100	Sozialhilfe-Umlage	2231	3231	26	1.015.236,25	967.000,00	48.236,25	1.015.236,25	967.000,00	48.236,25
1/419000-751200	Wohnsitzgemeindebeitrag	2231	3231	26	31.922,96	43.000,00	-11.077,04	31.922,96	43.000,00	-11.077,04
SU 22 / 32	Summe Aufwendungen / Auszahlungen operative Gebarung				1.047.159,21	1.010.000,00	37.159,21	1.047.159,21	1.010.000,00	37.159,21
SA 0 / SA 1	(0) Nettoergebnis (21 - 22) / (1) Geldfluss operative Gebarung (31 - 32)				-1.047.159,21	-1.010.000,00	-37.159,21	-1.047.159,21	-1.010.000,00	-37.159,21
SU 23	Summe Haushaltsrücklagen				0,00	0,00	0,00	0,00	0,00	0,00
SA00	Nettoergebnis nach Zuw./Entn. Haushaltsrücklagen (Saldo 0 +/- SU23)				-1.047.159,21	-1.010.000,00	-37.159,21			
Investive Gebarung										
SU 33	Summe Einzahlungen investive Gebarung							0,00	0,00	0,00
SU 34	Summe Auszahlungen investive Gebarung							0,00	0,00	0,00
SA2	Saldo (2) Geldfluss aus der Investiven Gebarung (33 - 34)							0,00	0,00	0,00
SA3	Saldo (3) Nettofinanzierungssaldo (Saldo 1 + Saldo 2)							-1.047.159,21	-1.010.000,00	-37.159,21
Finanzierungstätigkeit										
SU 35	Summe Einzahlungen aus der Finanzierungstätigkeit							0,00	0,00	0,00
SU 36	Summe Auszahlungen aus der Finanzierungstätigkeit							0,00	0,00	0,00
SA4	Saldo (4) Geldfluss aus der Finanzierungstätigkeit (35 - 36)							0,00	0,00	0,00
SA5	Saldo (5) Geldfluss aus der voranschlagswirksamen Gebarung (Saldo 3 + Saldo 4)							-1.047.159,21	-1.010.000,00	-37.159,21
42	Freie Wohlfahrt									
423	Essen auf Rädern									
423000	Essen auf Rädern									
Operative Gebarung										
2/423000+813000	Erträge aus der Auflösung von Investitionszuschüssen (Kapitaltransfers)	2127			750,00	0,00	750,00	0,00	0,00	0,00
2/423000+816810	Verpflegskostenersätze	2114	3114	13	263.417,49	170.000,00	93.417,49	246.600,16	170.000,00	76.600,16
2/423000+829000	Sonstige Erträge	2116	3116	18	102,39	0,00	102,39	102,39	0,00	102,39
2/423000+861131	Subvention des Landes	2121	3121	15	19.681,05	19.000,00	681,05	19.681,05	19.000,00	681,05
SU 21 / 31	Summe Erträge / Einzahlungen operative Gebarung				283.950,93	189.000,00	94.950,93	266.383,60	189.000,00	77.383,60
1/423000-400000	Geringwertige Wirtschaftsgüter (GWG)	2221	3221	23	2.011,60	800,00	1.211,60	2.011,60	800,00	1.211,60
1/423000-430200	Lebensmittel	2221	3221	23	172.300,00	151.000,00	21.300,00	172.300,00	151.000,00	21.300,00
1/423000-452000	Treibstoffe	2221	3221	23	958,45	2.500,00	-1.541,55	958,45	2.500,00	-1.541,55

		MVAG			Ergebnisrechnung			Finanzierungsrechnung		
		EH	FH	QU	RA 2021	VA 2021	RA - VA	RA 2021	VA 2021	RA - VA
1/423000-511000	Geldbezüge	2211	3211	20	35.198,53	32.000,00	3.198,53	35.198,53	32.000,00	3.198,53
1/423000-523000	Geldbezüge der nicht ganzjährig beschäftigten Arbeiter	2211	3211	20	8.019,62	10.200,00	-2.180,38	8.019,62	10.200,00	-2.180,38
1/423000-565000	Mehrleistungsvergütung	2211	3211	20	5.332,85	3.000,00	2.332,85	5.332,85	3.000,00	2.332,85
1/423000-580000	Dienstgeberbeiträge zum Ausgleichsfonds für Familienbeihilfen	2212	3212	20	1.701,78	1.800,00	-98,22	1.701,78	1.800,00	-98,22
1/423000-582000	DGB zum Ausgleichsfonds für Familienbeihilfen	2212	3212	20	9.344,75	9.000,00	344,75	9.344,75	9.000,00	344,75
1/423000-582100	Beitrag MV-Kassen	2212	3212	20	628,17	700,00	-71,83	628,17	700,00	-71,83
1/423000-592000	Dotierung von Rückstellungen für Jubiläumswendungen	2214			117,67	200,00	-82,33	0,00	0,00	0,00
1/423000-617000	Instandhaltung der Fahrzeuge	2224	3224	24	2.073,73	2.000,00	73,73	2.483,55	2.000,00	483,55
1/423000-670000	Versicherungen	2222	3222	24	1.449,17	2.000,00	-550,83	1.449,17	2.000,00	-550,83
1/423000-680000	Planmäßige Abschreibung	2226			3.925,49	3.900,00	25,49	0,00	0,00	0,00
1/423000-710000	Öffentliche Abgaben	2225	3225	24	165,82	200,00	-34,18	165,82	200,00	-34,18
1/423000-724000	Reisegebühren	2225	3225	24	0,00	200,00	-200,00	0,00	200,00	-200,00
SU 22 / 32	Summe Aufwendungen / Auszahlungen operative Gebarung				243.227,63	219.500,00	23.727,63	239.594,29	215.400,00	24.194,29
SA 0 / SA 1	(0) Nettoergebnis (21 - 22) / (1) Geldfluss operative Gebarung (31 - 32)				40.723,30	-30.500,00	71.223,30	26.789,31	-26.400,00	53.189,31
SU 23	Summe Haushaltsrücklagen				0,00	0,00	0,00	0,00	0,00	0,00
SA00	Nettoergebnis nach Zuw./Entn. Haushaltsrücklagen (Saldo 0 +/- SU23)				40.723,30	-30.500,00	71.223,30			
Investive Gebarung										
SU 33	Summe Einzahlungen investive Gebarung							0,00	0,00	0,00
1/423000-042110	Ankauf von Betriebsausstattung		3415	41	0,00	0,00	0,00	0,00	1.000,00	-1.000,00
SU 34	Summe Auszahlungen investive Gebarung							0,00	1.000,00	-1.000,00
SA2	Saldo (2) Geldfluss aus der Investiven Gebarung (33 - 34)							0,00	-1.000,00	1.000,00
SA3	Saldo (3) Nettofinanzierungssaldo (Saldo 1 + Saldo 2)							26.789,31	-27.400,00	54.189,31
Finanzierungstätigkeit										
SU 35	Summe Einzahlungen aus der Finanzierungstätigkeit							0,00	0,00	0,00
SU 36	Summe Auszahlungen aus der Finanzierungstätigkeit							0,00	0,00	0,00
SA4	Saldo (4) Geldfluss aus der Finanzierungstätigkeit (35 - 36)							0,00	0,00	0,00
SA5	Saldo (5) Geldfluss aus der voranschlagswirksamen Gebarung (Saldo 3 + Saldo 4)							26.789,31	-27.400,00	54.189,31
429	Sonstige Einrichtungen und Maßnahmen									
429000	Sonstige Einrichtungen und Maßnahmen									
Operative Gebarung										
2/429000+810000	Erträge aus Leistungen (Seniorenflug)	2114	3114	13	0,00	6.000,00	-6.000,00	0,00	6.000,00	-6.000,00
SU 21 / 31	Summe Erträge / Einzahlungen operative Gebarung				0,00	6.000,00	-6.000,00	0,00	6.000,00	-6.000,00
1/429000-757500	Subventionen	2234	3234	27	500,00	300,00	200,00	500,00	300,00	200,00

		MVAG			Ergebnisrechnung			Finanzierungsrechnung		
		EH	FH	QU	RA 2021	VA 2021	RA - VA	RA 2021	VA 2021	RA - VA
1/429000-768200	Seniorenbetreuung (Jubilare, Spenden ua.)	2234	3234	27	5.326,90	5.000,00	326,90	5.386,90	5.000,00	386,90
1/429000-768300	Seniorenveranstaltung	2234	3234	27	0,00	10.000,00	-10.000,00	0,00	10.000,00	-10.000,00
SU 22 / 32	Summe Aufwendungen / Auszahlungen operative Gebarung				5.826,90	15.300,00	-9.473,10	5.886,90	15.300,00	-9.413,10
SA 0 / SA 1	(0) Nettoergebnis (21 - 22) / (1) Geldfluss operative Gebarung (31 - 32)				-5.826,90	-9.300,00	3.473,10	-5.886,90	-9.300,00	3.413,10
SU 23	Summe Haushaltsrücklagen				0,00	0,00	0,00	0,00	0,00	0,00
SA00	Nettoergebnis nach Zuw./Entn. Haushaltsrücklagen (Saldo 0 +/- SU23)				-5.826,90	-9.300,00	3.473,10			
Investive Gebarung										
SU 33	Summe Einzahlungen investive Gebarung							0,00	0,00	0,00
SU 34	Summe Auszahlungen investive Gebarung							0,00	0,00	0,00
SA2	Saldo (2) Geldfluss aus der Investiven Gebarung (33 - 34)							0,00	0,00	0,00
SA3	Saldo (3) Nettofinanzierungssaldo (Saldo 1 + Saldo 2)							-5.886,90	-9.300,00	3.413,10
Finanzierungstätigkeit										
SU 35	Summe Einzahlungen aus der Finanzierungstätigkeit							0,00	0,00	0,00
SU 36	Summe Auszahlungen aus der Finanzierungstätigkeit							0,00	0,00	0,00
SA4	Saldo (4) Geldfluss aus der Finanzierungstätigkeit (35 - 36)							0,00	0,00	0,00
SA5	Saldo (5) Geldfluss aus der voranschlagswirksamen Gebarung (Saldo 3 + Saldo 4)							-5.886,90	-9.300,00	3.413,10
43	Jugendwohlfahrt									
439	Sonstige Einrichtungen und Maßnahmen									
439000	Sonstige Einrichtungen und Maßnahmen									
Operative Gebarung										
SU 21 / 31	Summe Erträge / Einzahlungen operative Gebarung				0,00	0,00	0,00	0,00	0,00	0,00
1/439000-680000	Planmäßige Abschreibung	2226			272,40	300,00	-27,60	0,00	0,00	0,00
1/439000-751000	Laufende Transferzahlungen an Länder (Jugendwohlfahrtsumlage)	2231	3231	26	192.787,50	147.000,00	45.787,50	192.787,50	147.000,00	45.787,50
SU 22 / 32	Summe Aufwendungen / Auszahlungen operative Gebarung				193.059,90	147.300,00	45.759,90	192.787,50	147.000,00	45.787,50
SA 0 / SA 1	(0) Nettoergebnis (21 - 22) / (1) Geldfluss operative Gebarung (31 - 32)				-193.059,90	-147.300,00	-45.759,90	-192.787,50	-147.000,00	-45.787,50
SU 23	Summe Haushaltsrücklagen				0,00	0,00	0,00	0,00	0,00	0,00
SA00	Nettoergebnis nach Zuw./Entn. Haushaltsrücklagen (Saldo 0 +/- SU23)				-193.059,90	-147.300,00	-45.759,90			
Investive Gebarung										
SU 33	Summe Einzahlungen investive Gebarung							0,00	0,00	0,00
SU 34	Summe Auszahlungen investive Gebarung							0,00	0,00	0,00
SA2	Saldo (2) Geldfluss aus der Investiven Gebarung (33 - 34)							0,00	0,00	0,00
SA3	Saldo (3) Nettofinanzierungssaldo (Saldo 1 + Saldo 2)							-192.787,50	-147.000,00	-45.787,50
Finanzierungstätigkeit										
SU 35	Summe Einzahlungen aus der Finanzierungstätigkeit							0,00	0,00	0,00

	MVAG	MVAG	QU	Ergebnisrechnung			Finanzierungsrechnung			
				EH	FH		RA 2021	VA 2021	RA - VA	RA 2021
SU 36								0,00	0,00	0,00
SA4								0,00	0,00	0,00
SA5								-192.787,50	-147.000,00	-45.787,50
46 Familienpolitische Maßnahmen										
469										
469000										
Operative Gebarung										
SU 21 / 31								0,00	0,00	0,00
1/469000-400000								90,40	0,00	90,40
1/469000-768000								1.871,92	2.000,00	-128,08
SU 22 / 32								1.962,32	2.000,00	-37,68
SA 0 / SA 1								-1.962,32	-2.000,00	37,68
SU 23								0,00	0,00	0,00
SA00								-1.962,32	-2.000,00	37,68
Investive Gebarung										
SU 33								0,00	0,00	0,00
SU 34								0,00	0,00	0,00
SA2								0,00	0,00	0,00
SA3								-1.962,32	-2.000,00	37,68
Finanzierungstätigkeit										
SU 35								0,00	0,00	0,00
SU 36								0,00	0,00	0,00
SA4								0,00	0,00	0,00
SA5								-1.962,32	-2.000,00	37,68
48 Wohnbauförderung										
489										
489000										
Operative Gebarung										
SU 21 / 31								0,00	0,00	0,00
1/489000-768500								10.000,00	20.000,00	-10.000,00
SU 22 / 32								10.000,00	20.000,00	-10.000,00
SA 0 / SA 1								-10.000,00	-20.000,00	10.000,00
SU 23								0,00	0,00	0,00

	MVAG	MVAG QU	Ergebnisrechnung			Finanzierungsrechnung					
			EH	FH	RA 2021	VA 2021	RA - VA	RA 2021	VA 2021	RA - VA	
SA00											
			Nettoergebnis nach Zuw./Entn. Haushaltsrücklagen (Saldo 0 +/- SU23)			-10.000,00	-20.000,00	10.000,00			
Investive Gebarung											
SU 33			Summe Einzahlungen investive Gebarung						0,00	0,00	0,00
SU 34			Summe Auszahlungen investive Gebarung						0,00	0,00	0,00
SA2			Saldo (2) Geldfluss aus der Investiven Gebarung (33 – 34)						0,00	0,00	0,00
SA3			Saldo (3) Nettofinanzierungssaldo (Saldo 1 + Saldo 2)						-10.000,00	-20.000,00	10.000,00
Finanzierungstätigkeit											
SU 35			Summe Einzahlungen aus der Finanzierungstätigkeit						0,00	0,00	0,00
SU 36			Summe Auszahlungen aus der Finanzierungstätigkeit						0,00	0,00	0,00
SA4			Saldo (4) Geldfluss aus der Finanzierungstätigkeit (35 – 36)						0,00	0,00	0,00
SA5			Saldo (5) Geldfluss aus der voranschlagswirksamen Gebarung (Saldo 3 + Saldo 4)						-10.000,00	-20.000,00	10.000,00

		MVAG	MVAG	QU	Ergebnisrechnung			Finanzierungsrechnung		
		EH	FH		RA 2021	VA 2021	RA - VA	RA 2021	VA 2021	RA - VA
5 Gesundheit										
51	Gesundheitsdienst									
510	Medizinische Bereichsversorgung									
510000	Medizinische Bereichsversorgung									
Operative Gebarung										
2/510000+816000	Kostenbeiträge sonstige Leistungen Totenbeschauegebühren	2114	3114	13	8.272,00	6.000,00	2.272,00	8.995,00	6.000,00	2.995,00
SU 21 / 31	Summe Erträge / Einzahlungen operative Gebarung				8.272,00	6.000,00	2.272,00	8.995,00	6.000,00	2.995,00
1/510000-728000	Entgelte für sonstige Leistungen ärztliche Tätigkeit, Totenbeschau	2225	3225	24	10.606,98	3.000,00	7.606,98	8.300,96	3.000,00	5.300,96
1/510000-751000	Laufende Transferzahlungen an Länder und Landesfonds	2231	3231	26	18.564,10	18.600,00	-35,90	18.564,10	18.600,00	-35,90
1/510000-752000	Laufende Transferzahlungen Beitrag Sanitätsgemeindegruppe	2231	3231	26	3.000,00	3.000,00	0,00	3.000,00	3.000,00	0,00
SU 22 / 32	Summe Aufwendungen / Auszahlungen operative Gebarung				32.171,08	24.600,00	7.571,08	29.865,06	24.600,00	5.265,06
SA 0 / SA 1	(0) Nettoergebnis (21 - 22) / (1) Geldfluss operative Gebarung (31 - 32)				-23.899,08	-18.600,00	-5.299,08	-20.870,06	-18.600,00	-2.270,06
SU 23	Summe Haushaltsrücklagen				0,00	0,00	0,00	0,00	0,00	0,00
SA00	Nettoergebnis nach Zuw./Entn. Haushaltsrücklagen (Saldo 0 +/- SU23)				-23.899,08	-18.600,00	-5.299,08			
Investive Gebarung										
SU 33	Summe Einzahlungen investive Gebarung							0,00	0,00	0,00
SU 34	Summe Auszahlungen investive Gebarung							0,00	0,00	0,00
SA2	Saldo (2) Geldfluss aus der Investiven Gebarung (33 - 34)							0,00	0,00	0,00
SA3	Saldo (3) Nettofinanzierungssaldo (Saldo 1 + Saldo 2)							-20.870,06	-18.600,00	-2.270,06
Finanzierungstätigkeit										
SU 35	Summe Einzahlungen aus der Finanzierungstätigkeit							0,00	0,00	0,00
SU 36	Summe Auszahlungen aus der Finanzierungstätigkeit							0,00	0,00	0,00
SA4	Saldo (4) Geldfluss aus der Finanzierungstätigkeit (35 - 36)							0,00	0,00	0,00
SA5	Saldo (5) Geldfluss aus der voranschlagswirksamen Gebarung (Saldo 3 + Saldo 4)							-20.870,06	-18.600,00	-2.270,06
512	Sonstige medizinische Beratung und Betreuung									
512000	Sonstige Medizinische Beratung und Betreuung									
Operative Gebarung										
SU 21 / 31	Summe Erträge / Einzahlungen operative Gebarung				0,00	0,00	0,00	0,00	0,00	0,00
1/512000-458000	Mittel zur ärztlichen Betreuung und Gesundheitsvorsorge	2221	3221	23	0,00	1.000,00	-1.000,00	0,00	1.000,00	-1.000,00
SU 22 / 32	Summe Aufwendungen / Auszahlungen operative Gebarung				0,00	1.000,00	-1.000,00	0,00	1.000,00	-1.000,00
SA 0 / SA 1	(0) Nettoergebnis (21 - 22) / (1) Geldfluss operative Gebarung (31 - 32)				0,00	-1.000,00	1.000,00	0,00	-1.000,00	1.000,00
SU 23	Summe Haushaltsrücklagen				0,00	0,00	0,00	0,00	0,00	0,00

	MVAG	MVAG	QU	Ergebnisrechnung			Finanzierungsrechnung				
				EH	FH		RA 2021	VA 2021	RA - VA	RA 2021	VA 2021
SA00											
Nettoergebnis nach Zuw./Entn. Haushaltsrücklagen (Saldo 0 +/- SU23)											
0,00											
-1.000,00											
1.000,00											
Investive Gebarung											
SU 33											
Summe Einzahlungen investive Gebarung											
0,00											
SU 34											
Summe Auszahlungen investive Gebarung											
0,00											
SA2											
Saldo (2) Geldfluss aus der Investiven Gebarung (33 – 34)											
0,00											
SA3											
Saldo (3) Nettofinanzierungssaldo (Saldo 1 + Saldo 2)											
0,00											
-1.000,00											
1.000,00											
Finanzierungstätigkeit											
SU 35											
Summe Einzahlungen aus der Finanzierungstätigkeit											
0,00											
SU 36											
Summe Auszahlungen aus der Finanzierungstätigkeit											
0,00											
SA4											
Saldo (4) Geldfluss aus der Finanzierungstätigkeit (35 – 36)											
0,00											
SA5											
Saldo (5) Geldfluss aus der voranschlagswirksamen Gebarung (Saldo 3 + Saldo 4)											
0,00											
-1.000,00											
1.000,00											
516 Schulgesundheitsdienst											
516000 Schulgesundheitsdienst											
Operative Gebarung											
SU 21 / 31											
Summe Erträge / Einzahlungen operative Gebarung											
0,00											
0,00											
0,00											
1/516000-728000											
Entgelte für sonstige Leistungen											
2225 3225 24											
Schulkinderuntersuchung											
731,08											
3.000,00											
-2.268,92											
731,08											
3.000,00											
-2.268,92											
SU 22 / 32											
Summe Aufwendungen / Auszahlungen operative Gebarung											
731,08											
3.000,00											
-2.268,92											
SA 0 / SA 1											
(0) Nettoergebnis (21 - 22) / (1) Geldfluss operative Gebarung (31 – 32)											
-731,08											
-3.000,00											
2.268,92											
SU 23											
Summe Haushaltsrücklagen											
0,00											
0,00											
SA00											
Nettoergebnis nach Zuw./Entn. Haushaltsrücklagen (Saldo 0 +/- SU23)											
-731,08											
-3.000,00											
2.268,92											
Investive Gebarung											
SU 33											
Summe Einzahlungen investive Gebarung											
0,00											
SU 34											
Summe Auszahlungen investive Gebarung											
0,00											
SA2											
Saldo (2) Geldfluss aus der Investiven Gebarung (33 – 34)											
0,00											
SA3											
Saldo (3) Nettofinanzierungssaldo (Saldo 1 + Saldo 2)											
-731,08											
-3.000,00											
2.268,92											
Finanzierungstätigkeit											
SU 35											
Summe Einzahlungen aus der Finanzierungstätigkeit											
0,00											
SU 36											
Summe Auszahlungen aus der Finanzierungstätigkeit											
0,00											
SA4											
Saldo (4) Geldfluss aus der Finanzierungstätigkeit (35 – 36)											
0,00											
SA5											
Saldo (5) Geldfluss aus der voranschlagswirksamen Gebarung (Saldo 3 + Saldo 4)											
-731,08											
-3.000,00											
2.268,92											
519 Sonstige Einrichtungen und Maßnahmen											
519000 Sonstige Einrichtungen und Maßnahmen											
Operative Gebarung											
2/519000+860010											
Covid-Vergütung Mitarbeiter Zentralamt											
2121 3121 15											
2.692,75											
0,00											
2.692,75											
2.692,75											
0,00											
2.692,75											

		MVAG		QU	Ergebnisrechnung			Finanzierungsrechnung		
		EH	FH		RA 2021	VA 2021	RA - VA	RA 2021	VA 2021	RA - VA
2/519000+860131	Covid-Vergütung Mitarbeiter Bau- und Feuerpolizei	2121	3121	15	270,65	0,00	270,65	270,65	0,00	270,65
2/519000+860211	Covid-Vergütung Mitarbeiter Volksschule	2121	3121	15	4.200,43	0,00	4.200,43	4.200,43	0,00	4.200,43
2/519000+860240	Covid-Vergütung Mitarbeiter Kindergarten/ Storchennest	2121	3121	15	3.028,47	0,00	3.028,47	3.028,47	0,00	3.028,47
2/519000+860251	Covid-Vergütung Mitarbeiter Schüler- und Lehrlingsheim	2121	3121	15	5.084,77	0,00	5.084,77	5.084,77	0,00	5.084,77
2/519000+860423	Covid-Vergütung Mitarbeiter Essen auf Räder	2121	3121	15	656,41	0,00	656,41	656,41	0,00	656,41
2/519000+860815	Covid-Vergütung Mitarbeiter Park- und Grünanlagen	2121	3121	15	799,24	0,00	799,24	799,24	0,00	799,24
2/519000+860820	Covid-Vergütung Wirtschaftshof	2121	3121	15	1.310,17	0,00	1.310,17	1.310,17	0,00	1.310,17
2/519000+860850	Covid-Vergütung Mitarbeiter Wasserversorgung	2121	3121	15	1.887,07	0,00	1.887,07	1.887,07	0,00	1.887,07
2/519000+860851	Covid-Vergütung Mitarbeiter Abwasserbeseitigung	2121	3121	15	297,16	0,00	297,16	297,16	0,00	297,16
2/519000+860888	Covid-Vergütung Mitarbeiter Bestattung	2121	3121	15	1.915,15	0,00	1.915,15	1.915,15	0,00	1.915,15
2/519000+860900	Covid-Vergütung Mitarbeiter Gesonderte Verwaltung	2121	3121	15	3.301,31	0,00	3.301,31	3.301,31	0,00	3.301,31
2/519000+861000	Transfers von Ländern, Landesfonds und Landeskammern	2121	3121	15	117.308,61	0,00	117.308,61	117.308,61	0,00	117.308,61
SU 21 / 31	Summe Erträge / Einzahlungen operative Gebarung				142.752,19	0,00	142.752,19	142.752,19	0,00	142.752,19
1/519000-400000	Geringwertige Wirtschaftsgüter (GWG)	2221	3221	23	3.944,62	0,00	3.944,62	3.919,81	0,00	3.919,81
1/519000-457000	Druckwerke	2221	3221	23	570,00	0,00	570,00	570,00	0,00	570,00
1/519000-630000	Postdienste	2222	3222	24	7.119,71	0,00	7.119,71	7.119,71	0,00	7.119,71
1/519000-631000	Telekommunikationsdienste	2222	3222	24	407,03	0,00	407,03	358,23	0,00	358,23
1/519000-700000	Miet- und Pachtaufwand	2223	3223	24	720,00	0,00	720,00	720,00	0,00	720,00
1/519000-723000	Amtspauschalien und Repräsentationsaufwendungen	2225	3225	24	7.213,86	0,00	7.213,86	6.857,24	0,00	6.857,24
1/519000-728000	Entgelte für sonstige Leistungen	2225	3225	24	95.010,00	0,00	95.010,00	95.010,00	0,00	95.010,00
SU 22 / 32	Summe Aufwendungen / Auszahlungen operative Gebarung				114.985,22	0,00	114.985,22	114.554,99	0,00	114.554,99
SA 0 / SA 1	(0) Nettoergebnis (21 - 22) / (1) Geldfluss operative Gebarung (31 - 32)				27.766,97	0,00	27.766,97	28.197,20	0,00	28.197,20
SU 23	Summe Haushaltsrücklagen				0,00	0,00	0,00	0,00	0,00	0,00
SA00	Nettoergebnis nach Zuw./Entn. Haushaltsrücklagen (Saldo 0 +/- SU23)				27.766,97	0,00	27.766,97			
Investive Gebarung										
SU 33	Summe Einzahlungen investive Gebarung							0,00	0,00	0,00
SU 34	Summe Auszahlungen investive Gebarung							0,00	0,00	0,00
SA2	Saldo (2) Geldfluss aus der Investiven Gebarung (33 - 34)							0,00	0,00	0,00
SA3	Saldo (3) Nettofinanzierungssaldo (Saldo 1 + Saldo 2)							28.197,20	0,00	28.197,20
Finanzierungstätigkeit										
SU 35	Summe Einzahlungen aus der Finanzierungstätigkeit							0,00	0,00	0,00

		MVAG MVAG QU			Ergebnisrechnung			Finanzierungsrechnung		
		EH	FH		RA 2021	VA 2021	RA - VA	RA 2021	VA 2021	RA - VA
SU 36	Summe Auszahlungen aus der Finanzierungstätigkeit							0,00	0,00	0,00
SA4	Saldo (4) Geldfluss aus der Finanzierungstätigkeit (35 – 36)							0,00	0,00	0,00
SA5	Saldo (5) Geldfluss aus der voranschlagswirksamen Gebarung (Saldo 3 + Saldo 4)							28.197,20	0,00	28.197,20
52	Umweltschutz									
520	Natur- und Landschaftsschutz									
520000	Natur- und Landschaftsschutz									
Operative Gebarung										
2/520000+861000	Transfers von Ländern, Landesfonds und Landeskammern	2121	3121	15	2.957,47	0,00	2.957,47	2.957,47	0,00	2.957,47
SU 21 / 31	Summe Erträge / Einzahlungen operative Gebarung				2.957,47	0,00	2.957,47	2.957,47	0,00	2.957,47
1/520000-614600	Instandhaltung	2224	3224	24	6.930,81	500,00	6.430,81	6.911,78	500,00	6.411,78
1/520000-720000	Bauhofleistungen	2225	3225	24	27.723,65	11.400,00	16.323,65	27.723,65	11.400,00	16.323,65
1/520000-728000	Entgelte für sonstige Leistungen	2225	3225	24	3.081,60	1.000,00	2.081,60	3.081,60	1.000,00	2.081,60
1/520000-775000	Kapitaltransferzahlungen an Unternehmungen (ohne Kreditinstitute) Zuschuss UWR	2233		44	110.772,80	95.000,00	15.772,80	0,00	0,00	0,00
1/520000-775100	Kapitaltransfers an Unternehmen (Zuschuss Ramsar KG)	2233		44	49.810,56	50.400,00	-589,44	0,00	0,00	0,00
SU 22 / 32	Summe Aufwendungen / Auszahlungen operative Gebarung				198.319,42	158.300,00	40.019,42	37.717,03	12.900,00	24.817,03
SA 0 / SA 1	(0) Nettoergebnis (21 - 22) / (1) Geldfluss operative Gebarung (31 – 32)				-195.361,95	-158.300,00	-37.061,95	-34.759,56	-12.900,00	-21.859,56
SU 23	Summe Haushaltsrücklagen				0,00	0,00	0,00	0,00	0,00	0,00
SA00	Nettoergebnis nach Zuw./Entn. Haushaltsrücklagen (Saldo 0 +/- SU23)				-195.361,95	-158.300,00	-37.061,95			
Investive Gebarung										
SU 33	Summe Einzahlungen investive Gebarung							0,00	0,00	0,00
1/520000-775000	Kapitaltransferzahlungen an Unternehmungen (ohne Kreditinstitute) Zuschuss UWR		3433	44	0,00	0,00	0,00	110.772,80	95.000,00	15.772,80
1/520000-775100	Kapitaltransfers an Unternehmen (Zuschuss Ramsar KG)		3433	44	0,00	0,00	0,00	49.810,56	50.400,00	-589,44
SU 34	Summe Auszahlungen investive Gebarung							160.583,36	145.400,00	15.183,36
SA2	Saldo (2) Geldfluss aus der Investiven Gebarung (33 – 34)							-160.583,36	-145.400,00	-15.183,36
SA3	Saldo (3) Nettofinanzierungssaldo (Saldo 1 + Saldo 2)							-195.342,92	-158.300,00	-37.042,92
Finanzierungstätigkeit										
SU 35	Summe Einzahlungen aus der Finanzierungstätigkeit							0,00	0,00	0,00
SU 36	Summe Auszahlungen aus der Finanzierungstätigkeit							0,00	0,00	0,00
SA4	Saldo (4) Geldfluss aus der Finanzierungstätigkeit (35 – 36)							0,00	0,00	0,00
SA5	Saldo (5) Geldfluss aus der voranschlagswirksamen Gebarung (Saldo 3 + Saldo 4)							-195.342,92	-158.300,00	-37.042,92

		MVAG			Ergebnisrechnung			Finanzierungsrechnung		
		EH	FH	QU	RA 2021	VA 2021	RA - VA	RA 2021	VA 2021	RA - VA
522	Reinhaltung der Luft									
522000	Reinhaltung der Luft									
Operative Gebarung										
2/522000+813000	Erträge aus der Auflösung von Investitionszuschüssen (Kapitaltransfers)	2127			499,55	0,00	499,55	0,00	0,00	0,00
2/522000+860000	Transfers von Bund, Bundesfonds und Bundeskammern	2121	3121	15	-24.536,48	0,00	-24.536,48	-24.536,48	0,00	-24.536,48
SU 21 / 31	Summe Erträge / Einzahlungen operative Gebarung				-24.036,93	0,00	-24.036,93	-24.536,48	0,00	-24.536,48
1/522000-600000/1	Strom E-Tankstelle Moorbadstraße	2222	3222	24	222,00	0,00	222,00	222,00	0,00	222,00
1/522000-600000/2	Strom E-Tankstelle Stadthalle	2222	3222	24	3.795,14	0,00	3.795,14	3.795,14	0,00	3.795,14
1/522000-680000	Planmäßige Abschreibung	2226			3.087,15	0,00	3.087,15	0,00	0,00	0,00
1/522000-728000	Entgelte für sonstige Leistungen	2225	3225	24	5.184,00	0,00	5.184,00	5.184,00	0,00	5.184,00
1/522000-775000	Kapitaltransferzahlungen an Unternehmungen (ohne Kreditinstitute)	2233		44	0,00	2.000,00	-2.000,00	0,00	0,00	0,00
SU 22 / 32	Summe Aufwendungen / Auszahlungen operative Gebarung				12.288,29	2.000,00	10.288,29	9.201,14	0,00	9.201,14
SA 0 / SA 1	(0) Nettoergebnis (21 - 22) / (1) Geldfluss operative Gebarung (31 - 32)				-36.325,22	-2.000,00	-34.325,22	-33.737,62	0,00	-33.737,62
SU 23	Summe Haushaltsrücklagen				0,00	0,00	0,00	0,00	0,00	0,00
SA00	Nettoergebnis nach Zuw./Entn. Haushaltsrücklagen (Saldo 0 +/- SU23)				-36.325,22	-2.000,00	-34.325,22			
Investive Gebarung										
2/522000+300000	Kapitaltransfers von Bund, Bundesfonds und Bundeskammern		3331	33	0,00	0,00	0,00	24.536,48	0,00	24.536,48
SU 33	Summe Einzahlungen investive Gebarung							24.536,48	0,00	24.536,48
1/522000-050000	Sonderanlagen		3412	40	0,00	0,00	0,00	72.691,43	0,00	72.691,43
1/522000-775000	Kapitaltransferzahlungen an Unternehmungen (ohne Kreditinstitute)		3433	44	0,00	0,00	0,00	0,00	2.000,00	-2.000,00
SU 34	Summe Auszahlungen investive Gebarung							72.691,43	2.000,00	70.691,43
SA2	Saldo (2) Geldfluss aus der Investiven Gebarung (33 - 34)							-48.154,95	-2.000,00	-46.154,95
SA3	Saldo (3) Nettofinanzierungssaldo (Saldo 1 + Saldo 2)							-81.892,57	-2.000,00	-79.892,57
Finanzierungstätigkeit										
SU 35	Summe Einzahlungen aus der Finanzierungstätigkeit							0,00	0,00	0,00
SU 36	Summe Auszahlungen aus der Finanzierungstätigkeit							0,00	0,00	0,00
SA4	Saldo (4) Geldfluss aus der Finanzierungstätigkeit (35 - 36)							0,00	0,00	0,00
SA5	Saldo (5) Geldfluss aus der voranschlagswirksamen Gebarung (Saldo 3 + Saldo 4)							-81.892,57	-2.000,00	-79.892,57

		MVAG	MVAG	QU	Ergebnisrechnung			Finanzierungsrechnung		
		EH	FH		RA 2021	VA 2021	RA - VA	RA 2021	VA 2021	RA - VA
56	Krankenanstalten anderer Rechtsträger									
562	Sprengelbeiträge									
562000	Sprengelbeiträge									
Operative Gebarung										
SU 21 / 31	Summe Erträge / Einzahlungen operative Gebarung				0,00	0,00	0,00	0,00	0,00	0,00
1/562000-752000	NOEKAS Zweckaufwand	2231	3231	26	1.675.534,57	1.657.000,00	18.534,57	1.675.534,57	1.657.000,00	18.534,57
SU 22 / 32	Summe Aufwendungen / Auszahlungen operative Gebarung				1.675.534,57	1.657.000,00	18.534,57	1.675.534,57	1.657.000,00	18.534,57
SA 0 / SA 1	(0) Nettoergebnis (21 - 22) / (1) Geldfluss operative Gebarung (31 - 32)				-1.675.534,57	-1.657.000,00	-18.534,57	-1.675.534,57	-1.657.000,00	-18.534,57
SU 23	Summe Haushaltsrücklagen				0,00	0,00	0,00	0,00	0,00	0,00
SA00	Nettoergebnis nach Zuw./Entn. Haushaltsrücklagen (Saldo 0 +/- SU23)				-1.675.534,57	-1.657.000,00	-18.534,57			
Investive Gebarung										
SU 33	Summe Einzahlungen investive Gebarung							0,00	0,00	0,00
SU 34	Summe Auszahlungen investive Gebarung							0,00	0,00	0,00
SA2	Saldo (2) Geldfluss aus der Investiven Gebarung (33 - 34)							0,00	0,00	0,00
SA3	Saldo (3) Nettofinanzierungssaldo (Saldo 1 + Saldo 2)							-1.675.534,57	-1.657.000,00	-18.534,57
Finanzierungstätigkeit										
SU 35	Summe Einzahlungen aus der Finanzierungstätigkeit							0,00	0,00	0,00
SU 36	Summe Auszahlungen aus der Finanzierungstätigkeit							0,00	0,00	0,00
SA4	Saldo (4) Geldfluss aus der Finanzierungstätigkeit (35 - 36)							0,00	0,00	0,00
SA5	Saldo (5) Geldfluss aus der voranschlagswirksamen Gebarung (Saldo 3 + Saldo 4)							-1.675.534,57	-1.657.000,00	-18.534,57
562100	Sprengelbeiträge									
Operative Gebarung										
SU 21 / 31	Summe Erträge / Einzahlungen operative Gebarung				0,00	0,00	0,00	0,00	0,00	0,00
1/562100-752000	NOEKAS Verwaltungsaufwand	2231	3231	26	28,78	100,00	-71,22	28,78	100,00	-71,22
SU 22 / 32	Summe Aufwendungen / Auszahlungen operative Gebarung				28,78	100,00	-71,22	28,78	100,00	-71,22
SA 0 / SA 1	(0) Nettoergebnis (21 - 22) / (1) Geldfluss operative Gebarung (31 - 32)				-28,78	-100,00	71,22	-28,78	-100,00	71,22
SU 23	Summe Haushaltsrücklagen				0,00	0,00	0,00	0,00	0,00	0,00
SA00	Nettoergebnis nach Zuw./Entn. Haushaltsrücklagen (Saldo 0 +/- SU23)				-28,78	-100,00	71,22			
Investive Gebarung										
SU 33	Summe Einzahlungen investive Gebarung							0,00	0,00	0,00
SU 34	Summe Auszahlungen investive Gebarung							0,00	0,00	0,00
SA2	Saldo (2) Geldfluss aus der Investiven Gebarung (33 - 34)							0,00	0,00	0,00
SA3	Saldo (3) Nettofinanzierungssaldo (Saldo 1 + Saldo 2)							-28,78	-100,00	71,22
Finanzierungstätigkeit										
SU 35	Summe Einzahlungen aus der Finanzierungstätigkeit							0,00	0,00	0,00

	MVAG	MVAG QU	Ergebnisrechnung			Finanzierungsrechnung				
			EH	FH	RA 2021	VA 2021	RA - VA	RA 2021	VA 2021	RA - VA
SU 36		Summe Auszahlungen aus der Finanzierungstätigkeit						0,00	0,00	0,00
SA4		Saldo (4) Geldfluss aus der Finanzierungstätigkeit (35 – 36)						0,00	0,00	0,00
SA5		Saldo (5) Geldfluss aus der voranschlagswirksamen Gebarung (Saldo 3 + Saldo 4)						-28,78	-100,00	71,22

		MVAG			Ergebnisrechnung			Finanzierungsrechnung		
		EH	FH	QU	RA 2021	VA 2021	RA - VA	RA 2021	VA 2021	RA - VA
6 Straßen- und Wasserbau, Verkehr										
61	Straßenbau									
612	Gemeindestraßen									
612000	Gemeindestraßen									
Operative Gebarung										
2/612000+808100	Verkauf von Hausnummertafeln	2116	3116	16	101,52	200,00	-98,48	101,52	200,00	-98,48
2/612000+813000	Erträge aus der Auflösung von Investitionszuschüssen (Kapitaltransfers)	2127			4.939,75	2.400,00	2.539,75	0,00	0,00	0,00
2/612000+861120/4	Landeszuschüsse Zinsen	2121	3121	15	51,75	0,00	51,75	51,75	0,00	51,75
2/612000+861120/9	Landeszuschüsse Zinsen	2121	3121	15	433,88	600,00	-166,12	433,88	600,00	-166,12
2/612000+861120/10	Landeszuschüsse Zinsen	2121	3121	15	157,50	200,00	-42,50	157,50	200,00	-42,50
2/612000+861120/11	Landeszuschüsse Zinsen	2121	3121	15	496,87	600,00	-103,13	496,87	600,00	-103,13
6/612000+871000	Kapitaltransfers aus Gemeinde-Bedarfszuweisungsmittel	2121	3121	33	0,00	75.000,00	-75.000,00	0,00	75.000,00	-75.000,00
SU 21 / 31	Summe Erträge / Einzahlungen operative Gebarung				6.181,27	79.000,00	-72.818,73	1.241,52	76.600,00	-75.358,48
1/612000-400000	Geringwertige Wirtschaftsgüter (GWG)	2221	3221	23	2.012,39	3.000,00	-987,61	2.012,39	3.000,00	-987,61
1/612000-413000	Handelswaren	2221	3221	23	100,17	200,00	-99,83	100,17	200,00	-99,83
1/612000-455000	Chemische und sonstige artverwandte Mittel	2221	3221	23	46.685,20	25.000,00	21.685,20	43.882,49	25.000,00	18.882,49
1/612000-511000	Geldbezüge	2211	3211	20	38.562,02	38.900,00	-337,98	38.562,02	38.900,00	-337,98
1/612000-565000	Mehrdienstleistungsvergütungen	2211	3211	20	595,73	200,00	395,73	595,73	200,00	395,73
1/612000-569000	Sonstige Nebengebühren	2211	3211	20	3.115,85	3.700,00	-584,15	3.115,85	3.700,00	-584,15
1/612000-580000	Dienstgeberbeiträge zum Ausgleichsfonds für Familienbeihilfen	2212	3212	20	2.786,99	2.900,00	-113,01	2.786,99	2.900,00	-113,01
1/612000-582000	DGB zum Ausgleichsfonds für Familienbeihilfen	2212	3212	20	15.484,16	15.500,00	-15,84	15.484,16	15.500,00	-15,84
1/612000-582100	Beitrag MV-Kassen	2212	3212	20	246,93	300,00	-53,07	246,93	300,00	-53,07
1/612000-591000	Dotierung von Rückstellungen für Abfertigungen	2214			1.461,18	1.800,00	-338,82	0,00	0,00	0,00
1/612000-592000	Dotierung von Rückstellungen für Jubiläumswendungen	2214			896,16	1.100,00	-203,84	0,00	0,00	0,00
1/612000-611000	Instandhaltung von Straßen und Brücken	2224	3224	24	233.019,01	140.000,00	93.019,01	241.483,03	140.000,00	101.483,03
1/612000-650000/1	Zinsen für Finanzschulden - Inland	2241	3241	25	284,26	300,00	-15,74	284,26	300,00	-15,74
1/612000-650000/4	Zinsen für Finanzschulden - Inland	2241	3241	25	120,75	100,00	20,75	120,75	100,00	20,75
1/612000-650000/9	Zinsen für Finanzschulden - Inland	2241	3241	25	433,88	400,00	33,88	433,88	400,00	33,88
1/612000-650000/10	Zinsen für Finanzschulden - Inland	2241	3241	25	315,00	300,00	15,00	315,00	300,00	15,00
1/612000-650000/11	Zinsen für Finanzschulden - Inland	2241	3241	25	625,32	600,00	25,32	625,32	600,00	25,32
1/612000-680000	Planmäßige Abschreibung	2226			490.888,06	487.500,00	3.388,06	0,00	0,00	0,00
1/612000-700000	Miet- und Pachtaufwand	2223	3223	24	11.367,48	3.000,00	8.367,48	11.367,48	3.000,00	8.367,48

		MVAG			Ergebnisrechnung			Finanzierungsrechnung		
		EH	FH	QU	RA 2021	VA 2021	RA - VA	RA 2021	VA 2021	RA - VA
1/612000-710000	Öffentliche Abgaben	2225	3225	24	271,68	300,00	-28,32	271,68	300,00	-28,32
1/612000-720000	Bauhofleistungen	2225	3225	24	115.266,62	27.300,00	87.966,62	115.266,62	27.300,00	87.966,62
1/612000-724000	Reisegebühren	2225	3225	24	141,12	0,00	141,12	141,12	0,00	141,12
1/612000-728000	Entgelte für sonstige Leistungen	2225	3225	24	10.863,46	10.000,00	863,46	13.095,46	10.000,00	3.095,46
1/612000-728700	Winterdienst	2225	3225	24	42.536,14	32.300,00	10.236,14	42.536,14	32.300,00	10.236,14
1/612000-768000	Sonstige Transfers an private Haushalte	2234	3234	27	44,50	0,00	44,50	44,50	0,00	44,50
SU 22 / 32	Summe Aufwendungen / Auszahlungen operative Gebarung				1.018.124,06	794.700,00	223.424,06	532.771,97	304.300,00	228.471,97
SA 0 / SA 1	(0) Nettoergebnis (21 - 22) / (1) Geldfluss operative Gebarung (31 - 32)				-1.011.942,79	-715.700,00	-296.242,79	-531.530,45	-227.700,00	-303.830,45
SU 23	Summe Haushaltsrücklagen				0,00	0,00	0,00	0,00	0,00	0,00
SA00	Nettoergebnis nach Zuw./Entn. Haushaltsrücklagen (Saldo 0 +/- SU23)				-1.011.942,79	-715.700,00	-296.242,79			
Investive Gebarung										
6/612000+300000	Kapitaltransfers von Bund, Bundesfonds und Bundeskammern		3331	33	0,00	0,00	0,00	90.000,00	75.000,00	15.000,00
SU 33	Summe Einzahlungen investive Gebarung							90.000,00	75.000,00	15.000,00
5/612000-005000	Anlagen zu Straßenbauten		3412	40	0,00	0,00	0,00	0,00	150.000,00	-150.000,00
1/612000-020000	Maschinen und maschinelle Anlagen		3414	41	0,00	0,00	0,00	895,22	0,00	895,22
SU 34	Summe Auszahlungen investive Gebarung							895,22	150.000,00	-149.104,78
SA2	Saldo (2) Geldfluss aus der Investiven Gebarung (33 - 34)							89.104,78	-75.000,00	164.104,78
SA3	Saldo (3) Nettofinanzierungssaldo (Saldo 1 + Saldo 2)							-442.425,67	-302.700,00	-139.725,67
Finanzierungstätigkeit										
SU 35	Summe Einzahlungen aus der Finanzierungstätigkeit							0,00	0,00	0,00
1/612000-346000/1	Investitionsdarlehen von Kreditinstituten		3614	65	0,00	0,00	0,00	10.000,00	10.000,00	0,00
1/612000-346000/4	Investitionsdarlehen von Kreditinstituten		3614	65	0,00	0,00	0,00	6.900,00	6.900,00	0,00
1/612000-346000/9	Investitionsdarlehen von Kreditinstituten		3614	65	0,00	0,00	0,00	15.000,00	15.000,00	0,00
1/612000-346000/10	Investitionsdarlehen von Kreditinstituten		3614	65	0,00	0,00	0,00	10.000,00	10.000,00	0,00
1/612000-346000/11	Investitionsdarlehen von Kreditinstituten		3614	65	0,00	0,00	0,00	17.790,00	17.800,00	-10,00
SU 36	Summe Auszahlungen aus der Finanzierungstätigkeit							59.690,00	59.700,00	-10,00
SA4	Saldo (4) Geldfluss aus der Finanzierungstätigkeit (35 - 36)							-59.690,00	-59.700,00	10,00
SA5	Saldo (5) Geldfluss aus der voranschlagswirksamen Gebarung (Saldo 3 + Saldo 4)							-502.115,67	-362.400,00	-139.715,67
612002 Radwegausbau B41										
Operative Gebarung										
6/612002+829910	Sonstige Erträge (Zuführungen)	2116	3116	18	47.515,38	0,00	47.515,38	47.515,38	0,00	47.515,38
6/612002+871000	Kapitaltransferzahlungen von Ländern und Landesfonds	2121	3121	33	0,00	51.300,00	-51.300,00	0,00	51.300,00	-51.300,00
SU 21 / 31	Summe Erträge / Einzahlungen operative Gebarung				47.515,38	51.300,00	-3.784,62	47.515,38	51.300,00	-3.784,62
1/612002-680000	Planmäßige Abschreibung	2226			335,66	0,00	335,66	0,00	0,00	0,00
SU 22 / 32	Summe Aufwendungen / Auszahlungen operative Gebarung				335,66	0,00	335,66	0,00	0,00	0,00
SA 0 / SA 1	(0) Nettoergebnis (21 - 22) / (1) Geldfluss operative Gebarung (31 - 32)				47.179,72	51.300,00	-4.120,28	47.515,38	51.300,00	-3.784,62

		MVAG		QU	Ergebnisrechnung			Finanzierungsrechnung		
		EH	FH		RA 2021	VA 2021	RA - VA	RA 2021	VA 2021	RA - VA
SU 23	Summe Haushaltsrücklagen				0,00	0,00	0,00	0,00	0,00	0,00
SA00	Nettoergebnis nach Zuw./Entn. Haushaltsrücklagen (Saldo 0 +/- SU23)				47.179,72	51.300,00	-4.120,28			
Investive Gebarung										
6/612002+301000	Kapitaltransfers von Ländern, Landesfonds und Landeskammern		3331	33	0,00	0,00	0,00	0,00	30.000,00	-30.000,00
6/612002+303000	Kapitaltransferzahlungen von sonst. Trägern des öffentlichen Rechts		3331	33	0,00	0,00	0,00	0,00	71.900,00	-71.900,00
SU 33	Summe Einzahlungen investive Gebarung							0,00	101.900,00	-101.900,00
5/612002-002000	Bauarbeiten		3412	40	0,00	0,00	0,00	0,00	95.200,00	-95.200,00
SU 34	Summe Auszahlungen investive Gebarung							0,00	95.200,00	-95.200,00
SA2	Saldo (2) Geldfluss aus der Investiven Gebarung (33 – 34)							0,00	6.700,00	-6.700,00
SA3	Saldo (3) Nettofinanzierungssaldo (Saldo 1 + Saldo 2)							47.515,38	58.000,00	-10.484,62
Finanzierungstätigkeit										
SU 35	Summe Einzahlungen aus der Finanzierungstätigkeit							0,00	0,00	0,00
SU 36	Summe Auszahlungen aus der Finanzierungstätigkeit							0,00	0,00	0,00
SA4	Saldo (4) Geldfluss aus der Finanzierungstätigkeit (35 – 36)							0,00	0,00	0,00
SA5	Saldo (5) Geldfluss aus der voranschlagswirksamen Gebarung (Saldo 3 + Saldo 4)							47.515,38	58.000,00	-10.484,62
612003	Radwegeausbau									
Operative Gebarung										
6/612003+829910	Sonstige Erträge (Zuführungen)	2116	3116	18	64.893,29	0,00	64.893,29	64.893,29	0,00	64.893,29
SU 21 / 31	Summe Erträge / Einzahlungen operative Gebarung				64.893,29	0,00	64.893,29	64.893,29	0,00	64.893,29
1/612003-680000	Planmäßige Abschreibung	2226			2.380,57	0,00	2.380,57	0,00	0,00	0,00
SU 22 / 32	Summe Aufwendungen / Auszahlungen operative Gebarung				2.380,57	0,00	2.380,57	0,00	0,00	0,00
SA 0 / SA 1	(0) Nettoergebnis (21 - 22) / (1) Geldfluss operative Gebarung (31 – 32)				62.512,72	0,00	62.512,72	64.893,29	0,00	64.893,29
SU 23	Summe Haushaltsrücklagen				0,00	0,00	0,00	0,00	0,00	0,00
SA00	Nettoergebnis nach Zuw./Entn. Haushaltsrücklagen (Saldo 0 +/- SU23)				62.512,72	0,00	62.512,72			
Investive Gebarung										
6/612003+300000	Kapitaltransfers von Bund, Bundesfonds und Bundeskammern		3331	33	0,00	0,00	0,00	55.000,00	0,00	55.000,00
6/612003+301000	Kapitaltransfers von Ländern, Landesfonds und Landeskammern		3331	33	0,00	0,00	0,00	59.377,80	100.000,00	-40.622,20
SU 33	Summe Einzahlungen investive Gebarung							114.377,80	100.000,00	14.377,80
5/612003-002000/1	Straßenbauten (Radweganbindung KH-Eugenia)		3412	40	0,00	0,00	0,00	111.801,15	55.100,00	56.701,15
5/612003-002000/2	Straßenbauten (Radweganbindung Niederschrems)		3412	40	0,00	0,00	0,00	0,00	78.200,00	-78.200,00
SU 34	Summe Auszahlungen investive Gebarung							111.801,15	133.300,00	-21.498,85
SA2	Saldo (2) Geldfluss aus der Investiven Gebarung (33 – 34)							2.576,65	-33.300,00	35.876,65

		MVAG			Ergebnisrechnung			Finanzierungsrechnung		
		EH	FH	QU	RA 2021	VA 2021	RA - VA	RA 2021	VA 2021	RA - VA
SA3	Saldo (3) Nettofinanzierungssaldo (Saldo 1 + Saldo 2)							67.469,94	-33.300,00	100.769,94
Finanzierungstätigkeit										
6/612003+346000	Investitionsdarlehen von Finanzunternehmen		3514	55	0,00	0,00	0,00	0,00	100.000,00	-100.000,00
SU 35	Summe Einzahlungen aus der Finanzierungstätigkeit							0,00	100.000,00	-100.000,00
SU 36	Summe Auszahlungen aus der Finanzierungstätigkeit							0,00	0,00	0,00
SA4	Saldo (4) Geldfluss aus der Finanzierungstätigkeit (35 – 36)							0,00	100.000,00	-100.000,00
SA5	Saldo (5) Geldfluss aus der voranschlagswirksamen Gebarung (Saldo 3 + Saldo 4)							67.469,94	66.700,00	769,94
612100 Gemeindestraßen										
Operative Gebarung										
6/612100+829910	Sonstige Erträge (Zuführungen)	2116	3116	18	252.602,81	0,00	252.602,81	252.602,81	0,00	252.602,81
6/612100+871000	Kapitaltransfers aus Gemeinde-Bedarfszuweisungsmittel	2121	3121	33	0,00	200.000,00	-200.000,00	0,00	200.000,00	-200.000,00
SU 21 / 31	Summe Erträge / Einzahlungen operative Gebarung				252.602,81	200.000,00	52.602,81	252.602,81	200.000,00	52.602,81
1/612100-650000	Zinsen für Finanzschulden - Inland	2241	3241	25	1.226,19	1.300,00	-73,81	1.226,19	1.300,00	-73,81
1/612100-650000/99	Zinsen für Finanzschulden - Inland	2241	3241	25	383,81	400,00	-16,19	383,81	400,00	-16,19
1/612100-680000	Planmäßige Abschreibung	2226			7.646,99	3.300,00	4.346,99	0,00	0,00	0,00
SU 22 / 32	Summe Aufwendungen / Auszahlungen operative Gebarung				9.256,99	5.000,00	4.256,99	1.610,00	1.700,00	-90,00
SA 0 / SA 1	(0) Nettoergebnis (21 - 22) / (1) Geldfluss operative Gebarung (31 – 32)				243.345,82	195.000,00	48.345,82	250.992,81	198.300,00	52.692,81
SU 23	Summe Haushaltsrücklagen				0,00	0,00	0,00	0,00	0,00	0,00
SA00	Nettoergebnis nach Zuw./Entn. Haushaltsrücklagen (Saldo 0 +/- SU23)				243.345,82	195.000,00	48.345,82			
Investive Gebarung										
6/612100+300000	Kapitaltransfers von Bund, Bundesfonds und Bundeskammern		3331	33	0,00	0,00	0,00	16.986,05	0,00	16.986,05
SU 33	Summe Einzahlungen investive Gebarung							16.986,05	0,00	16.986,05
5/612100-002000	Straßenbauten		3412	40	0,00	0,00	0,00	328.084,57	258.000,00	70.084,57
SU 34	Summe Auszahlungen investive Gebarung							328.084,57	258.000,00	70.084,57
SA2	Saldo (2) Geldfluss aus der Investiven Gebarung (33 – 34)							-311.098,52	-258.000,00	-53.098,52
SA3	Saldo (3) Nettofinanzierungssaldo (Saldo 1 + Saldo 2)							-60.105,71	-59.700,00	-405,71
Finanzierungstätigkeit										
6/612100+346000	Aufnahme Bankdarlehen		3514	55	0,00	0,00	0,00	98.000,00	98.000,00	0,00
SU 35	Summe Einzahlungen aus der Finanzierungstätigkeit							98.000,00	98.000,00	0,00
1/612100-346000	Investitionsdarlehen von Kreditinstituten		3614	65	0,00	0,00	0,00	27.500,00	27.500,00	0,00
1/612100-346000/99	Investitionsdarlehen von Kreditinstituten		3614	65	0,00	0,00	0,00	7.500,00	7.500,00	0,00
SU 36	Summe Auszahlungen aus der Finanzierungstätigkeit							35.000,00	35.000,00	0,00
SA4	Saldo (4) Geldfluss aus der Finanzierungstätigkeit (35 – 36)							63.000,00	63.000,00	0,00
SA5	Saldo (5) Geldfluss aus der voranschlagswirksamen Gebarung (Saldo 3 + Saldo 4)							2.894,29	3.300,00	-405,71

		MVAG MVAG QU			Ergebnisrechnung			Finanzierungsrechnung		
		EH	FH		RA 2021	VA 2021	RA - VA	RA 2021	VA 2021	RA - VA
616	Sonstige Straßen und Wege									
616000	Sonstige Straßen und Wege									
Operative Gebarung										
SU 21 / 31	Summe Erträge / Einzahlungen operative Gebarung				0,00	0,00	0,00	0,00	0,00	0,00
1/616000-611000	Instandhaltung von Wanderwegen	2224	3224	24	0,00	500,00	-500,00	0,00	500,00	-500,00
SU 22 / 32	Summe Aufwendungen / Auszahlungen operative Gebarung				0,00	500,00	-500,00	0,00	500,00	-500,00
SA 0 / SA 1	(0) Nettoergebnis (21 - 22) / (1) Geldfluss operative Gebarung (31 - 32)				0,00	-500,00	500,00	0,00	-500,00	500,00
SU 23	Summe Haushaltsrücklagen				0,00	0,00	0,00	0,00	0,00	0,00
SA00	Nettoergebnis nach Zuw./Entn. Haushaltsrücklagen (Saldo 0 +/- SU23)				0,00	-500,00	500,00			
Investive Gebarung										
SU 33	Summe Einzahlungen investive Gebarung							0,00	0,00	0,00
SU 34	Summe Auszahlungen investive Gebarung							0,00	0,00	0,00
SA2	Saldo (2) Geldfluss aus der Investiven Gebarung (33 - 34)							0,00	0,00	0,00
SA3	Saldo (3) Nettofinanzierungssaldo (Saldo 1 + Saldo 2)							0,00	-500,00	500,00
Finanzierungstätigkeit										
SU 35	Summe Einzahlungen aus der Finanzierungstätigkeit							0,00	0,00	0,00
SU 36	Summe Auszahlungen aus der Finanzierungstätigkeit							0,00	0,00	0,00
SA4	Saldo (4) Geldfluss aus der Finanzierungstätigkeit (35 - 36)							0,00	0,00	0,00
SA5	Saldo (5) Geldfluss aus der voranschlagswirksamen Gebarung (Saldo 3 + Saldo 4)							0,00	-500,00	500,00
63	Schutzwasserbau									
639	Sonstige Einrichtungen und Maßnahmen									
639000	Sonstige Einrichtungen und Maßnahmen									
Operative Gebarung										
2/639000+813000	Erträge aus der Auflösung von Investitionszuschüssen (Kapitaltransfers)		2127		633,82	0,00	633,82	0,00	0,00	0,00
6/639000+829910	Sonstige Erträge (Zuführungen)	2116	3116	18	386.067,04	0,00	386.067,04	386.067,04	0,00	386.067,04
6/639000+850000	Interessentenbeiträge von Grundstückseigentümern und Anrainern (einmalig)	2111	3111	10	18.216,00	0,00	18.216,00	0,00	0,00	0,00
2/639000+850000	Interessentenbeiträge von Grundstückseigentümern und Anrainern (einmalig)	2111	3111	10	561,00	0,00	561,00	561,00	0,00	561,00
SU 21 / 31	Summe Erträge / Einzahlungen operative Gebarung				405.477,86	0,00	405.477,86	386.628,04	0,00	386.628,04
1/639000-612000	Instandhaltung Wasserläufen	2224	3224	24	252,00	18.600,00	-18.348,00	252,00	18.600,00	-18.348,00
1/639000-650000	Zinsen für Finanzschulden in Euro	2241	3241	25	2.108,42	2.200,00	-91,58	2.108,42	2.200,00	-91,58
1/639000-680000	Planmäßige Abschreibung	2226			6.351,91	3.500,00	2.851,91	0,00	0,00	0,00
5/639000-728000	Entgelte für sonstige Leistungen	2225	3225	24	-71,28	0,00	-71,28	0,00	0,00	0,00

		MVAG			Ergebnisrechnung			Finanzierungsrechnung		
		EH	FH	QU	RA 2021	VA 2021	RA - VA	RA 2021	VA 2021	RA - VA
1/639000-752900	Beitrag-Wasserverband,Braunaubach-Reissbach	2231	3231	26	3.843,00	3.800,00	43,00	3.843,00	3.800,00	43,00
5/639000-768000	Sonstige Transfers an private Haushalte	2234	3234	27	5.000,00	5.000,00	0,00	5.000,00	5.000,00	0,00
SU 22 / 32	Summe Aufwendungen / Auszahlungen operative Gebarung				17.484,05	33.100,00	-15.615,95	11.203,42	29.600,00	-18.396,58
SA 0 / SA 1	(0) Nettoergebnis (21 - 22) / (1) Geldfluss operative Gebarung (31 – 32)				387.993,81	-33.100,00	421.093,81	375.424,62	-29.600,00	405.024,62
SU 23	Summe Haushaltsrücklagen				0,00	0,00	0,00	0,00	0,00	0,00
SA00	Nettoergebnis nach Zuw./Entn. Haushaltsrücklagen (Saldo 0 +/- SU23)				387.993,81	-33.100,00	421.093,81			
Investive Gebarung										
6/639000+301000	Kapitaltransfers von Ländern, Landesfonds und Landeskammern		3331	33	0,00	0,00	0,00	6.632,00	0,00	6.632,00
6/639000+303000	Kapitaltransfers von sonstigen Trägern des öffentlichen Rechts und Sozialversicherungsträgern		3331	33	0,00	0,00	0,00	30.000,00	0,00	30.000,00
6/639000+307000	Kapitaltransfers von privaten Haushalten und privaten Organisationen ohne Erwerbszweck und andere		3334	34	0,00	0,00	0,00	5.200,00	0,00	5.200,00
SU 33	Summe Einzahlungen investive Gebarung							41.832,00	0,00	41.832,00
5/639000-004000	Wasser- und Abwasserbauten und -anlagen		3412	40	0,00	0,00	0,00	232.877,97	300.000,00	-67.122,03
5/639000-005100	Anlagen zu Straßenbauten - neue Parkwegbrücke		3412	40	0,00	0,00	0,00	26.213,54	0,00	26.213,54
5/639000-005200	Anlagen zu Straßenbauten - neue Sportplatzbrücke		3412	40	0,00	0,00	0,00	26.213,55	0,00	26.213,55
SU 34	Summe Auszahlungen investive Gebarung							285.305,06	300.000,00	-14.694,94
SA2	Saldo (2) Geldfluss aus der Investiven Gebarung (33 – 34)							-243.473,06	-300.000,00	56.526,94
SA3	Saldo (3) Nettofinanzierungssaldo (Saldo 1 + Saldo 2)							131.951,56	-329.600,00	461.551,56
Finanzierungstätigkeit										
6/639000+346000	Investitionsdarlehen von Finanzunternehmen		3514	55	0,00	0,00	0,00	0,00	447.800,00	-447.800,00
SU 35	Summe Einzahlungen aus der Finanzierungstätigkeit							0,00	447.800,00	-447.800,00
1/639000-346000	Investitionsdarlehen von Finanzunternehmen		3614	65	0,00	0,00	0,00	15.563,53	15.500,00	63,53
SU 36	Summe Auszahlungen aus der Finanzierungstätigkeit							15.563,53	15.500,00	63,53
SA4	Saldo (4) Geldfluss aus der Finanzierungstätigkeit (35 – 36)							-15.563,53	432.300,00	-447.863,53
SA5	Saldo (5) Geldfluss aus der voranschlagswirksamen Gebarung (Saldo 3 + Saldo 4)							116.388,03	102.700,00	13.688,03
639100	Sonstige Einrichtungen und Maßnahmen									
Operative Gebarung										
6/639100+829910	Sonstige Erträge (Zuführungen)	2116	3116	18	47.159,36	0,00	47.159,36	47.159,36	0,00	47.159,36
SU 21 / 31	Summe Erträge / Einzahlungen operative Gebarung				47.159,36	0,00	47.159,36	47.159,36	0,00	47.159,36
1/639100-650000	Zinsen für Finanzschulden in Euro	2241	3241	25	562,23	0,00	562,23	562,23	0,00	562,23

		MVAG			Ergebnisrechnung			Finanzierungsrechnung		
		EH	FH	QU	RA 2021	VA 2021	RA - VA	RA 2021	VA 2021	RA - VA
1/639100-680000	Planmäßige Abschreibung	2226			1.552,82	0,00	1.552,82	0,00	0,00	0,00
SU 22 / 32	Summe Aufwendungen / Auszahlungen operative Gebarung				2.115,05	0,00	2.115,05	562,23	0,00	562,23
SA 0 / SA 1	(0) Nettoergebnis (21 - 22) / (1) Geldfluss operative Gebarung (31 - 32)				45.044,31	0,00	45.044,31	46.597,13	0,00	46.597,13
SU 23	Summe Haushaltsrücklagen				0,00	0,00	0,00	0,00	0,00	0,00
SA00	Nettoergebnis nach Zuw./Entn. Haushaltsrücklagen (Saldo 0 +/- SU23)				45.044,31	0,00	45.044,31			
Investive Gebarung										
SU 33	Summe Einzahlungen investive Gebarung							0,00	0,00	0,00
5/639100-004000	Wasser- und Abwasserbauten und -anlagen		3412	40	0,00	0,00	0,00	162.284,51	100.000,00	62.284,51
SU 34	Summe Auszahlungen investive Gebarung							162.284,51	100.000,00	62.284,51
SA2	Saldo (2) Geldfluss aus der Investiven Gebarung (33 - 34)							-162.284,51	-100.000,00	-62.284,51
SA3	Saldo (3) Nettofinanzierungssaldo (Saldo 1 + Saldo 2)							-115.687,38	-100.000,00	-15.687,38
Finanzierungstätigkeit										
6/639100+346000	Investitionsdarlehen von Finanzunternehmen		3514	55	0,00	0,00	0,00	200.000,00	200.000,00	0,00
SU 35	Summe Einzahlungen aus der Finanzierungstätigkeit							200.000,00	200.000,00	0,00
1/639100-346000	Investitionsdarlehen von Finanzunternehmen		3614	65	0,00	0,00	0,00	19.680,41	0,00	19.680,41
SU 36	Summe Auszahlungen aus der Finanzierungstätigkeit							19.680,41	0,00	19.680,41
SA4	Saldo (4) Geldfluss aus der Finanzierungstätigkeit (35 - 36)							180.319,59	200.000,00	-19.680,41
SA5	Saldo (5) Geldfluss aus der voranschlagswirksamen Gebarung (Saldo 3 + Saldo 4)							64.632,21	100.000,00	-35.367,79
64 Straßenverkehr										
640 Einrichtungen und Maßnahmen nach der Straßenverkehrsordr										
640000 Einrichtung und Maßnahmen der Strassenverkehrsordnung										
Operative Gebarung										
2/640000+868200	Gemeindestrassenstrafe	2124	3124	16	7.460,00	10.000,00	-2.540,00	7.460,00	10.000,00	-2.540,00
SU 21 / 31	Summe Erträge / Einzahlungen operative Gebarung				7.460,00	10.000,00	-2.540,00	7.460,00	10.000,00	-2.540,00
1/640000-400000	Geringwertige Wirtschaftsgüter (GWG)	2221	3221	23	13.288,59	1.000,00	12.288,59	12.066,81	1.000,00	11.066,81
1/640000-680000	Planmäßige Abschreibung	2226			997,42	1.000,00	-2,58	0,00	0,00	0,00
1/640000-700000	Pachtzinse	2223	3223	24	10.737,51	11.000,00	-262,49	10.737,51	11.000,00	-262,49
SU 22 / 32	Summe Aufwendungen / Auszahlungen operative Gebarung				25.023,52	13.000,00	12.023,52	22.804,32	12.000,00	10.804,32
SA 0 / SA 1	(0) Nettoergebnis (21 - 22) / (1) Geldfluss operative Gebarung (31 - 32)				-17.563,52	-3.000,00	-14.563,52	-15.344,32	-2.000,00	-13.344,32
SU 23	Summe Haushaltsrücklagen				0,00	0,00	0,00	0,00	0,00	0,00
SA00	Nettoergebnis nach Zuw./Entn. Haushaltsrücklagen (Saldo 0 +/- SU23)				-17.563,52	-3.000,00	-14.563,52			
Investive Gebarung										
SU 33	Summe Einzahlungen investive Gebarung							0,00	0,00	0,00

		MVAG			Ergebnisrechnung			Finanzierungsrechnung		
		EH	FH	QU	RA 2021	VA 2021	RA - VA	RA 2021	VA 2021	RA - VA
1/640000-005000	Anlagen zu Straßenbauten		3412	40	0,00	0,00	0,00	0,00	6.000,00	-6.000,00
SU 34	Summe Auszahlungen investive Gebarung							0,00	6.000,00	-6.000,00
SA2	Saldo (2) Geldfluss aus der Investiven Gebarung (33 – 34)							0,00	-6.000,00	6.000,00
SA3	Saldo (3) Nettofinanzierungssaldo (Saldo 1 + Saldo 2)							-15.344,32	-8.000,00	-7.344,32
Finanzierungstätigkeit										
SU 35	Summe Einzahlungen aus der Finanzierungstätigkeit							0,00	0,00	0,00
SU 36	Summe Auszahlungen aus der Finanzierungstätigkeit							0,00	0,00	0,00
SA4	Saldo (4) Geldfluss aus der Finanzierungstätigkeit (35 – 36)							0,00	0,00	0,00
SA5	Saldo (5) Geldfluss aus der voranschlagswirksamen Gebarung (Saldo 3 + Saldo 4)							-15.344,32	-8.000,00	-7.344,32
649	Sonstige Einrichtungen und Maßnahmen									
649000	Sonstige Einrichtungen und Maßnahmen									
Operative Gebarung										
SU 21 / 31	Summe Erträge / Einzahlungen operative Gebarung				0,00	0,00	0,00	0,00	0,00	0,00
1/649000-618000	Instandhaltung Bushaltestellen	2224	3224	24	2.718,98	2.000,00	718,98	2.718,98	2.000,00	718,98
1/649000-680000	Planmäßige Abschreibung	2226			1.079,69	400,00	679,69	0,00	0,00	0,00
1/649000-720000	Bauhofleistungen	2225	3225	24	1.208,83	1.500,00	-291,17	1.208,83	1.500,00	-291,17
SU 22 / 32	Summe Aufwendungen / Auszahlungen operative Gebarung				5.007,50	3.900,00	1.107,50	3.927,81	3.500,00	427,81
SA 0 / SA 1	(0) Nettoergebnis (21 - 22) / (1) Geldfluss operative Gebarung (31 – 32)				-5.007,50	-3.900,00	-1.107,50	-3.927,81	-3.500,00	-427,81
SU 23	Summe Haushaltsrücklagen				0,00	0,00	0,00	0,00	0,00	0,00
SA00	Nettoergebnis nach Zuw./Entn. Haushaltsrücklagen (Saldo 0 +/- SU23)				-5.007,50	-3.900,00	-1.107,50			
Investive Gebarung										
SU 33	Summe Einzahlungen investive Gebarung							0,00	0,00	0,00
1/649000-005000	Anlagen zu Straßenbauten		3412	40	0,00	0,00	0,00	13.008,00	14.000,00	-992,00
SU 34	Summe Auszahlungen investive Gebarung							13.008,00	14.000,00	-992,00
SA2	Saldo (2) Geldfluss aus der Investiven Gebarung (33 – 34)							-13.008,00	-14.000,00	992,00
SA3	Saldo (3) Nettofinanzierungssaldo (Saldo 1 + Saldo 2)							-16.935,81	-17.500,00	564,19
Finanzierungstätigkeit										
SU 35	Summe Einzahlungen aus der Finanzierungstätigkeit							0,00	0,00	0,00
SU 36	Summe Auszahlungen aus der Finanzierungstätigkeit							0,00	0,00	0,00
SA4	Saldo (4) Geldfluss aus der Finanzierungstätigkeit (35 – 36)							0,00	0,00	0,00
SA5	Saldo (5) Geldfluss aus der voranschlagswirksamen Gebarung (Saldo 3 + Saldo 4)							-16.935,81	-17.500,00	564,19

		MVAG			Ergebnisrechnung			Finanzierungsrechnung		
		EH	MVAG	QU	RA 2021	VA 2021	RA - VA	RA 2021	VA 2021	RA - VA
			FH							
7 Wirtschaftsförderung										
71	Grundlagenverbesserung in der Land- und Forstwirtschaft									
710	Land- und forstwirtschaftlicher Wegebau									
710000	Land- und forstwirtschaftlicher Wegebau									
Operative Gebarung										
2/710000+813000	Erträge aus der Auflösung von Investitionszuschüssen (Kapitaltransfers)	2127			1.815,27	0,00	1.815,27	0,00	0,00	0,00
6/710000+829910	Sonstige Erträge	2116	3116	18	25.056,34	24.600,00	456,34	25.056,34	24.600,00	456,34
6/710000+871000	Kapitaltransfers aus Gemeinde Bedarfszuweisungsmittel	2121	3121	33	6.650,00	6.700,00	-50,00	6.650,00	6.700,00	-50,00
SU 21 / 31	Summe Erträge / Einzahlungen operative Gebarung				33.521,61	31.300,00	2.221,61	31.706,34	31.300,00	406,34
1/710000-611100	Instandhaltung der Güterwege	2224	3224	24	12.783,59	20.000,00	-7.216,41	19.837,48	20.000,00	-162,52
1/710000-611200	Instandhaltung von Straßenbauten - UW Schäden Güterwege	2224	3224	24	13.641,72	0,00	13.641,72	12.349,32	0,00	12.349,32
1/710000-680000	Planmäßige Abschreibung	2226			318.709,17	315.900,00	2.809,17	0,00	0,00	0,00
1/710000-720000	Bauhofleistungen	2225	3225	24	11.604,27	5.900,00	5.704,27	11.604,27	5.900,00	5.704,27
1/710000-729910	Sonstige Aufwendungen	2225	3225	24	25.056,34	24.600,00	456,34	25.056,34	24.600,00	456,34
SU 22 / 32	Summe Aufwendungen / Auszahlungen operative Gebarung				381.795,09	366.400,00	15.395,09	68.847,41	50.500,00	18.347,41
SA 0 / SA 1	(0) Nettoergebnis (21 - 22) / (1) Geldfluss operative Gebarung (31 - 32)				-348.273,48	-335.100,00	-13.173,48	-37.141,07	-19.200,00	-17.941,07
SU 23	Summe Haushaltsrücklagen				0,00	0,00	0,00	0,00	0,00	0,00
SA00	Nettoergebnis nach Zuw./Entn. Haushaltsrücklagen (Saldo 0 +/- SU23)				-348.273,48	-335.100,00	-13.173,48			
Investive Gebarung										
6/710000+301000	Kapitaltransfers von Ländern, Landesfonds und Landesammern		3331	33	0,00	0,00	0,00	6.650,00	6.700,00	-50,00
SU 33	Summe Einzahlungen investive Gebarung							6.650,00	6.700,00	-50,00
5/710000-002000	Straßenbauten		3412	40	0,00	0,00	0,00	38.356,34	38.000,00	356,34
SU 34	Summe Auszahlungen investive Gebarung							38.356,34	38.000,00	356,34
SA2	Saldo (2) Geldfluss aus der Investiven Gebarung (33 - 34)							-31.706,34	-31.300,00	-406,34
SA3	Saldo (3) Nettofinanzierungssaldo (Saldo 1 + Saldo 2)							-68.847,41	-50.500,00	-18.347,41
Finanzierungstätigkeit										
SU 35	Summe Einzahlungen aus der Finanzierungstätigkeit							0,00	0,00	0,00
SU 36	Summe Auszahlungen aus der Finanzierungstätigkeit							0,00	0,00	0,00
SA4	Saldo (4) Geldfluss aus der Finanzierungstätigkeit (35 - 36)							0,00	0,00	0,00
SA5	Saldo (5) Geldfluss aus der voranschlagswirksamen Gebarung (Saldo 3 + Saldo 4)							-68.847,41	-50.500,00	-18.347,41

		MVAG MVAG QU			Ergebnisrechnung			Finanzierungsrechnung		
		EH	FH		RA 2021	VA 2021	RA - VA	RA 2021	VA 2021	RA - VA
74	Sonstige Förderung der Land- und Forstwirtschaft									
742	Produktionsförderung									
742000	Produktionsförderung									
Operative Gebarung										
SU 21 / 31	Summe Erträge / Einzahlungen operative Gebarung				0,00	0,00	0,00	0,00	0,00	0,00
1/742000-757500	Subventionen	2234	3234	27	100,00	100,00	0,00	100,00	100,00	0,00
SU 22 / 32	Summe Aufwendungen / Auszahlungen operative Gebarung				100,00	100,00	0,00	100,00	100,00	0,00
SA 0 / SA 1	(0) Nettoergebnis (21 - 22) / (1) Geldfluss operative Gebarung (31 - 32)				-100,00	-100,00	0,00	-100,00	-100,00	0,00
SU 23	Summe Haushaltsrücklagen				0,00	0,00	0,00	0,00	0,00	0,00
SA00	Nettoergebnis nach Zuw./Entn. Haushaltsrücklagen (Saldo 0 +/- SU23)				-100,00	-100,00	0,00			
Investive Gebarung										
SU 33	Summe Einzahlungen investive Gebarung							0,00	0,00	0,00
SU 34	Summe Auszahlungen investive Gebarung							0,00	0,00	0,00
SA2	Saldo (2) Geldfluss aus der Investiven Gebarung (33 - 34)							0,00	0,00	0,00
SA3	Saldo (3) Nettofinanzierungssaldo (Saldo 1 + Saldo 2)							-100,00	-100,00	0,00
Finanzierungstätigkeit										
SU 35	Summe Einzahlungen aus der Finanzierungstätigkeit							0,00	0,00	0,00
SU 36	Summe Auszahlungen aus der Finanzierungstätigkeit							0,00	0,00	0,00
SA4	Saldo (4) Geldfluss aus der Finanzierungstätigkeit (35 - 36)							0,00	0,00	0,00
SA5	Saldo (5) Geldfluss aus der voranschlagswirksamen Gebarung (Saldo 3 + Saldo 4)							-100,00	-100,00	0,00
749	Sonstige Einrichtungen und Maßnahmen									
749000	Sonstige Einrichtungen und Maßnahmen									
Operative Gebarung										
2/749000+861000	Transfers von Ländern, Landesfonds und Landeskammern	2121	3121	15	0,00	500,00	-500,00	0,00	500,00	-500,00
SU 21 / 31	Summe Erträge / Einzahlungen operative Gebarung				0,00	500,00	-500,00	0,00	500,00	-500,00
1/749000-775000	Kapitaltransferzahlungen an Unternehmungen (ohne Kreditinstitute)	2233		44	2.154,00	5.000,00	-2.846,00	0,00	0,00	0,00
SU 22 / 32	Summe Aufwendungen / Auszahlungen operative Gebarung				2.154,00	5.000,00	-2.846,00	0,00	0,00	0,00
SA 0 / SA 1	(0) Nettoergebnis (21 - 22) / (1) Geldfluss operative Gebarung (31 - 32)				-2.154,00	-4.500,00	2.346,00	0,00	500,00	-500,00
SU 23	Summe Haushaltsrücklagen				0,00	0,00	0,00	0,00	0,00	0,00
SA00	Nettoergebnis nach Zuw./Entn. Haushaltsrücklagen (Saldo 0 +/- SU23)				-2.154,00	-4.500,00	2.346,00			
Investive Gebarung										
SU 33	Summe Einzahlungen investive Gebarung							0,00	0,00	0,00

		MVAG			Ergebnisrechnung			Finanzierungsrechnung		
		EH	FH	QU	RA 2021	VA 2021	RA - VA	RA 2021	VA 2021	RA - VA
1/749000-775000	Kapitaltransferzahlungen an Unternehmungen (ohne Kreditinstitute)		3433	44	0,00	0,00	0,00	2.154,00	5.000,00	-2.846,00
SU 34	Summe Auszahlungen investive Gebarung							2.154,00	5.000,00	-2.846,00
SA2	Saldo (2) Geldfluss aus der Investiven Gebarung (33 – 34)							-2.154,00	-5.000,00	2.846,00
SA3	Saldo (3) Nettofinanzierungssaldo (Saldo 1 + Saldo 2)							-2.154,00	-4.500,00	2.346,00
Finanzierungstätigkeit										
SU 35	Summe Einzahlungen aus der Finanzierungstätigkeit							0,00	0,00	0,00
SU 36	Summe Auszahlungen aus der Finanzierungstätigkeit							0,00	0,00	0,00
SA4	Saldo (4) Geldfluss aus der Finanzierungstätigkeit (35 – 36)							0,00	0,00	0,00
SA5	Saldo (5) Geldfluss aus der voranschlagswirksamen Gebarung (Saldo 3 + Saldo 4)							-2.154,00	-4.500,00	2.346,00
77	Förderung des Fremdenverkehrs									
770	Einrichtungen zur Förderung des Fremdenverkehrs									
770000	Einrichtung zur Förderung des Fremdenverkehrs									
Operative Gebarung										
2/770000+816000	Kostenbeiträge (Kostensätze) für sonstige Leistungen	2114	3114	13	87,88	100,00	-12,12	87,88	100,00	-12,12
SU 21 / 31	Summe Erträge / Einzahlungen operative Gebarung				87,88	100,00	-12,12	87,88	100,00	-12,12
1/770000-457000	Druckwerke	2221	3221	23	125,00	0,00	125,00	125,00	0,00	125,00
1/770000-670000	Versicherungen	2222	3222	24	960,76	900,00	60,76	960,76	900,00	60,76
1/770000-680000	Planmäßige Abschreibung	2226			72,66	100,00	-27,34	0,00	0,00	0,00
1/770000-726000	Mitgliedsbeiträge an Institutionen	2225	3225	24	2.952,72	3.000,00	-47,28	9.103,92	3.000,00	6.103,92
1/770000-726100	Kleinregion Waldviertler Stadt Land	2225	3225	24	30.715,04	15.000,00	15.715,04	30.715,04	15.000,00	15.715,04
1/770000-726300	Mitgliedsbeitrag Tourismusverband	2225	3225	24	10.174,29	10.000,00	174,29	10.174,29	10.000,00	174,29
1/770000-728000	Entgelte für sonstige Leistungen	2225	3225	24	13.457,03	20.000,00	-6.542,97	11.246,32	20.000,00	-8.753,68
1/770000-757000	Transfers an private Organisationen ohne Erwerbszweck	2234	3234	27	100,00	100,00	0,00	100,00	100,00	0,00
SU 22 / 32	Summe Aufwendungen / Auszahlungen operative Gebarung				58.557,50	49.100,00	9.457,50	62.425,33	49.000,00	13.425,33
SA 0 / SA 1	(0) Nettoergebnis (21 - 22) / (1) Geldfluss operative Gebarung (31 – 32)				-58.469,62	-49.000,00	-9.469,62	-62.337,45	-48.900,00	-13.437,45
SU 23	Summe Haushaltsrücklagen				0,00	0,00	0,00	0,00	0,00	0,00
SA00	Nettoergebnis nach Zuw./Entn. Haushaltsrücklagen (Saldo 0 +/- SU23)				-58.469,62	-49.000,00	-9.469,62			
Investive Gebarung										
SU 33	Summe Einzahlungen investive Gebarung							0,00	0,00	0,00
SU 34	Summe Auszahlungen investive Gebarung							0,00	0,00	0,00
SA2	Saldo (2) Geldfluss aus der Investiven Gebarung (33 – 34)							0,00	0,00	0,00
SA3	Saldo (3) Nettofinanzierungssaldo (Saldo 1 + Saldo 2)							-62.337,45	-48.900,00	-13.437,45
Finanzierungstätigkeit										
SU 35	Summe Einzahlungen aus der Finanzierungstätigkeit							0,00	0,00	0,00

	MVAG	MVAG QU			Ergebnisrechnung			Finanzierungsrechnung			
		EH	FH	QU	RA 2021	VA 2021	RA - VA	RA 2021	VA 2021	RA - VA	
SU 36		Summe Auszahlungen aus der Finanzierungstätigkeit						0,00	0,00	0,00	
SA4		Saldo (4) Geldfluss aus der Finanzierungstätigkeit (35 – 36)						0,00	0,00	0,00	
SA5		Saldo (5) Geldfluss aus der voranschlagswirksamen Gebarung (Saldo 3 + Saldo 4)						-62.337,45	-48.900,00	-13.437,45	
771		Maßnahmen zur Förderung des Fremdenverkehrs									
771000		Maßnahmen zur Förderung des Fremdenverkehrs									
Operative Gebarung											
SU 21 / 31		Summe Erträge / Einzahlungen operative Gebarung			0,00	0,00	0,00	0,00	0,00	0,00	
1/771000-757900		Beitrag an Verschönerungsverein	2234	3234	27	18.526,91	18.900,00	-373,09	18.526,91	18.900,00	-373,09
SU 22 / 32		Summe Aufwendungen / Auszahlungen operative Gebarung			18.526,91	18.900,00	-373,09	18.526,91	18.900,00	-373,09	
SA 0 / SA 1		(0) Nettoergebnis (21 - 22) / (1) Geldfluss operative Gebarung (31 – 32)			-18.526,91	-18.900,00	373,09	-18.526,91	-18.900,00	373,09	
SU 23		Summe Haushaltsrücklagen			0,00	0,00	0,00	0,00	0,00	0,00	
SA00		Nettoergebnis nach Zuw./Entn. Haushaltsrücklagen (Saldo 0 +/- SU23)			-18.526,91	-18.900,00	373,09				
Investive Gebarung											
SU 33		Summe Einzahlungen investive Gebarung						0,00	0,00	0,00	
SU 34		Summe Auszahlungen investive Gebarung						0,00	0,00	0,00	
SA2		Saldo (2) Geldfluss aus der Investiven Gebarung (33 – 34)						0,00	0,00	0,00	
SA3		Saldo (3) Nettofinanzierungssaldo (Saldo 1 + Saldo 2)						-18.526,91	-18.900,00	373,09	
Finanzierungstätigkeit											
SU 35		Summe Einzahlungen aus der Finanzierungstätigkeit						0,00	0,00	0,00	
SU 36		Summe Auszahlungen aus der Finanzierungstätigkeit						0,00	0,00	0,00	
SA4		Saldo (4) Geldfluss aus der Finanzierungstätigkeit (35 – 36)						0,00	0,00	0,00	
SA5		Saldo (5) Geldfluss aus der voranschlagswirksamen Gebarung (Saldo 3 + Saldo 4)						-18.526,91	-18.900,00	373,09	
78		Förderung von Handel, Gewerbe und Industrie									
789		Sonstige Einrichtungen und Maßnahmen									
789000		Sonstige Einrichtungen und Maßnahmen									
Operative Gebarung											
SU 21 / 31		Summe Erträge / Einzahlungen operative Gebarung			0,00	0,00	0,00	0,00	0,00	0,00	
1/789000-755000		Transfers an Unternehmen (Stadthalle)	2233	3233	27	80.000,00	80.000,00	0,00	80.000,00	80.000,00	0,00
1/789000-756000		Zuschuss Unternehmungen	2233	3233	27	1.300,00	2.700,00	-1.400,00	1.300,00	2.700,00	-1.400,00
1/789000-775000		Gewerbeförderungen	2233		44	10.124,51	3.000,00	7.124,51	0,00	0,00	0,00
SU 22 / 32		Summe Aufwendungen / Auszahlungen operative Gebarung			91.424,51	85.700,00	5.724,51	81.300,00	82.700,00	-1.400,00	
SA 0 / SA 1		(0) Nettoergebnis (21 - 22) / (1) Geldfluss operative Gebarung (31 – 32)			-91.424,51	-85.700,00	-5.724,51	-81.300,00	-82.700,00	1.400,00	
SU 23		Summe Haushaltsrücklagen			0,00	0,00	0,00	0,00	0,00	0,00	
SA00		Nettoergebnis nach Zuw./Entn. Haushaltsrücklagen (Saldo 0 +/- SU23)			-91.424,51	-85.700,00	-5.724,51				

	MVAG	MVAG	QU	Ergebnisrechnung			Finanzierungsrechnung			
				EH	FH		RA 2021	VA 2021	RA - VA	RA 2021
Investive Gebarung										
SU 33										
1/789000-775000										
SU 34										
SA2										
SA3										
Finanzierungstätigkeit										
SU 35										
SU 36										
SA4										
SA5										

	MVAG			Ergebnisrechnung			Finanzierungsrechnung			
	EH	MVAG	QU	RA 2021	VA 2021	RA - VA	RA 2021	VA 2021	RA - VA	
8 Dienstleistungen										
81	Öffentliche Einrichtungen (soweit nicht dem Abschnitt 85)									
812	WC-Anlagen									
812000	WC-Anlagen									
Operative Gebarung										
SU 21 / 31	Summe Erträge / Einzahlungen operative Gebarung			0,00	0,00	0,00	0,00	0,00	0,00	
1/812000-454000	Reinigungsmittel	2221	3221	23	86,93	500,00	-413,07	86,93	500,00	-413,07
1/812000-459000	Sonstige Verbrauchsgüter	2221	3221	23	15,84	500,00	-484,16	15,84	500,00	-484,16
1/812000-511000	Geldbezüge der Vertragsbediensteten in handwerklicher Verwendung	2211	3211	20	7.344,80	10.400,00	-3.055,20	7.344,80	10.400,00	-3.055,20
1/812000-565000	Mehrleistungsvergütung	2211	3211	20	2.000,85	1.700,00	300,85	2.000,85	1.700,00	300,85
1/812000-580000	Dienstgeberbeiträge zum Ausgleichsfonds für Familienbeihilfen	2212	3212	20	362,57	500,00	-137,43	362,57	500,00	-137,43
1/812000-582000	DGB zum Ausgleichsfonds für Familienbeihilfen	2212	3212	20	1.853,14	2.400,00	-546,86	1.853,14	2.400,00	-546,86
1/812000-582100	Beitrag MV-Kassen	2212	3212	20	120,74	200,00	-79,26	120,74	200,00	-79,26
1/812000-592000	Dotierung von Rückstellungen für Jubiläumszuwendungen	2214			58,40	100,00	-41,60	0,00	0,00	0,00
1/812000-600000	Strom	2222	3222	24	158,41	200,00	-41,59	158,41	200,00	-41,59
1/812000-614000	Instandhaltung Gebäude	2224	3224	24	42,00	200,00	-158,00	42,00	200,00	-158,00
1/812000-710000	Öffentliche Abgaben	2225	3225	24	35,33	100,00	-64,67	35,33	100,00	-64,67
1/812000-724000	Reisegebühren	2225	3225	24	47,88	0,00	47,88	47,88	0,00	47,88
SU 22 / 32	Summe Aufwendungen / Auszahlungen operative Gebarung				12.126,89	16.800,00	-4.673,11	12.068,49	16.700,00	-4.631,51
SA 0 / SA 1	(0) Nettoergebnis (21 - 22) / (1) Geldfluss operative Gebarung (31 - 32)				-12.126,89	-16.800,00	4.673,11	-12.068,49	-16.700,00	4.631,51
SU 23	Summe Haushaltsrücklagen				0,00	0,00	0,00	0,00	0,00	0,00
SA00	Nettoergebnis nach Zuw./Entn. Haushaltsrücklagen (Saldo 0 +/- SU23)				-12.126,89	-16.800,00	4.673,11			
Investive Gebarung										
SU 33	Summe Einzahlungen investive Gebarung							0,00	0,00	0,00
SU 34	Summe Auszahlungen investive Gebarung							0,00	0,00	0,00
SA2	Saldo (2) Geldfluss aus der Investiven Gebarung (33 - 34)							0,00	0,00	0,00
SA3	Saldo (3) Nettofinanzierungssaldo (Saldo 1 + Saldo 2)							-12.068,49	-16.700,00	4.631,51
Finanzierungstätigkeit										
SU 35	Summe Einzahlungen aus der Finanzierungstätigkeit							0,00	0,00	0,00
SU 36	Summe Auszahlungen aus der Finanzierungstätigkeit							0,00	0,00	0,00
SA4	Saldo (4) Geldfluss aus der Finanzierungstätigkeit (35 - 36)							0,00	0,00	0,00
SA5	Saldo (5) Geldfluss aus der voranschlagswirksamen Gebarung (Saldo 3 + Saldo 4)							-12.068,49	-16.700,00	4.631,51

		MVAG			Ergebnisrechnung			Finanzierungsrechnung		
		EH	FH	QU	RA 2021	VA 2021	RA - VA	RA 2021	VA 2021	RA - VA
814	Straßenreinigung									
814000	Straßenreinigung									
Operative Gebarung										
2/814000+829000	Sonstige Erträge	2116	3116	18	441,22	0,00	441,22	441,22	0,00	441,22
SU 21 / 31	Summe Erträge / Einzahlungen operative Gebarung				441,22	0,00	441,22	441,22	0,00	441,22
1/814000-452100	Treibstoffe Kehrmaschine MUT GD 394 CI	2221	3221	23	8.757,16	4.000,00	4.757,16	8.757,16	4.000,00	4.757,16
1/814000-511000	Geldbezüge	2211	3211	20	37.379,48	37.700,00	-320,52	37.379,48	37.700,00	-320,52
1/814000-565000	Mehrdienstleistungsvergütungen	2211	3211	20	976,16	400,00	576,16	976,16	400,00	576,16
1/814000-569000	Sonstige Nebengebühren	2211	3211	20	3.176,24	3.500,00	-323,76	3.176,24	3.500,00	-323,76
1/814000-580000	Dienstgeberbeiträge zum Ausgleichsfonds für Familienbeihilfen	2212	3212	20	1.613,90	1.700,00	-86,10	1.613,90	1.700,00	-86,10
1/814000-582000	DGB zum Ausgleichsfonds für Familienbeihilfen	2212	3212	20	8.255,40	8.300,00	-44,60	8.255,40	8.300,00	-44,60
1/814000-582100	Beitrag MV-Kassen	2212	3212	20	506,70	600,00	-93,30	506,70	600,00	-93,30
1/814000-592000	Dotierung von Rückstellungen für Jubiläumswendungen	2214			193,55	300,00	-106,45	0,00	0,00	0,00
1/814000-617100	Lfd.Kosten neue Kehrmaschine MUT GD 394 CI	2224	3224	24	9.291,28	20.000,00	-10.708,72	9.291,28	20.000,00	-10.708,72
1/814000-680000	Planmäßige Abschreibung	2226			10.815,00	10.800,00	15,00	0,00	0,00	0,00
1/814000-710000	Öffentliche Abgaben	2225	3225	24	157,24	200,00	-42,76	157,24	200,00	-42,76
1/814000-720000	Bauhofleistungen	2225	3225	24	31.462,64	10.100,00	21.362,64	31.462,64	10.100,00	21.362,64
SU 22 / 32	Summe Aufwendungen / Auszahlungen operative Gebarung				112.584,75	97.600,00	14.984,75	101.576,20	86.500,00	15.076,20
SA 0 / SA 1	(0) Nettoergebnis (21 - 22) / (1) Geldfluss operative Gebarung (31 - 32)				-112.143,53	-97.600,00	-14.543,53	-101.134,98	-86.500,00	-14.634,98
SU 23	Summe Haushaltsrücklagen				0,00	0,00	0,00	0,00	0,00	0,00
SA00	Nettoergebnis nach Zuw./Entn. Haushaltsrücklagen (Saldo 0 +/- SU23)				-112.143,53	-97.600,00	-14.543,53			
Investive Gebarung										
SU 33	Summe Einzahlungen investive Gebarung							0,00	0,00	0,00
SU 34	Summe Auszahlungen investive Gebarung							0,00	0,00	0,00
SA2	Saldo (2) Geldfluss aus der Investiven Gebarung (33 - 34)							0,00	0,00	0,00
SA3	Saldo (3) Nettofinanzierungssaldo (Saldo 1 + Saldo 2)							-101.134,98	-86.500,00	-14.634,98
Finanzierungstätigkeit										
SU 35	Summe Einzahlungen aus der Finanzierungstätigkeit							0,00	0,00	0,00
SU 36	Summe Auszahlungen aus der Finanzierungstätigkeit							0,00	0,00	0,00
SA4	Saldo (4) Geldfluss aus der Finanzierungstätigkeit (35 - 36)							0,00	0,00	0,00
SA5	Saldo (5) Geldfluss aus der voranschlagswirksamen Gebarung (Saldo 3 + Saldo 4)							-101.134,98	-86.500,00	-14.634,98

		MVAG			Ergebnisrechnung			Finanzierungsrechnung		
		EH	FH	QU	RA 2021	VA 2021	RA - VA	RA 2021	VA 2021	RA - VA
815	Park- und Gartenanlagen, Kinderspielplätze									
815000	Park- und Gartenanlagen, Kinderspielplätze									
Operative Gebarung										
2/815000+813000	Erträge aus der Auflösung von Investitionszuschüssen (Kapitaltransfers)	2127			521,00	500,00	21,00	0,00	0,00	0,00
2/815000+863000	Teilersatz Personalkosten AMS	2121	3121	15	16.080,60	5.000,00	11.080,60	16.080,60	5.000,00	11.080,60
SU 21 / 31	Summe Erträge / Einzahlungen operative Gebarung				16.601,60	5.500,00	11.101,60	16.080,60	5.000,00	11.080,60
1/815000-400000	Geringwertige Wirtschaftsgüter (GWG)	2221	3221	23	226,00	800,00	-574,00	226,00	800,00	-574,00
1/815000-459000	Sonstige Verbrauchsgüter	2221	3221	23	2.536,87	100,00	2.436,87	2.536,87	100,00	2.436,87
1/815000-511000	Geldbezüge	2211	3211	20	213.849,98	299.700,00	-85.850,02	213.849,98	299.700,00	-85.850,02
1/815000-523000	Geldbezüge der nicht ganzjährig beschäftigten Arbeiter	2211	3211	20	31.248,61	17.600,00	13.648,61	31.248,61	17.600,00	13.648,61
1/815000-565000	Mehrdienstleistungsvergütungen	2211	3211	20	2.697,83	1.000,00	1.697,83	2.697,83	1.000,00	1.697,83
1/815000-569000	Sonstige Nebengebühren	2211	3211	20	10.517,58	8.700,00	1.817,58	10.517,58	8.700,00	1.817,58
1/815000-580000	Dienstgeberbeiträge zum Ausgleichsfonds für Familienbeihilfen	2212	3212	20	7.699,62	10.900,00	-3.200,38	7.699,62	10.900,00	-3.200,38
1/815000-582000	DGB zum Ausgleichsfonds für Familienbeihilfen	2212	3212	20	46.352,51	64.300,00	-17.947,49	46.352,51	64.300,00	-17.947,49
1/815000-582100	Beitrag MV-Kassen	2212	3212	20	2.413,30	4.000,00	-1.586,70	2.413,30	4.000,00	-1.586,70
1/815000-591000	Dotierung von Rückstellungen für Abfertigungen	2214			2.000,82	2.400,00	-399,18	0,00	0,00	0,00
1/815000-592000	Dotierung von Rückstellungen für Jubiläumswendungen	2214			2.616,27	4.600,00	-1.983,73	0,00	0,00	0,00
1/815000-610000	Instandhaltung und Pflege von Anlagen	2224	3224	24	7.110,13	50.000,00	-42.889,87	7.110,13	50.000,00	-42.889,87
1/815000-613000	Instandhaltung von sonstigen Grundstückseinrichtungen	2224	3224	24	55.095,80	0,00	55.095,80	55.095,80	0,00	55.095,80
1/815000-616000	Instandhaltung von Geräten und Maschinen	2224	3224	24	4.183,78	3.000,00	1.183,78	4.632,63	3.000,00	1.632,63
1/815000-680000	Planmäßige Abschreibung	2226			7.734,53	7.600,00	134,53	0,00	0,00	0,00
1/815000-700000	Pachtzinse	2223	3223	24	307,36	200,00	107,36	307,36	200,00	107,36
1/815000-710000	Öffentliche Abgaben	2225	3225	24	750,16	1.100,00	-349,84	750,16	1.100,00	-349,84
1/815000-720000	Bauhofleistungen	2225	3225	24	150.902,73	145.700,00	5.202,73	150.902,73	145.700,00	5.202,73
1/815000-724000	Reisegebühren	2225	3225	24	59,92	0,00	59,92	59,92	0,00	59,92
1/815000-728000	Entgelte für sonstige Leistungen	2225	3225	24	5.636,65	2.000,00	3.636,65	5.636,65	2.000,00	3.636,65
1/815000-728700	Bereitschaft/Winterdienst	2225	3225	24	0,00	1.000,00	-1.000,00	0,00	1.000,00	-1.000,00
SU 22 / 32	Summe Aufwendungen / Auszahlungen operative Gebarung				553.940,45	624.700,00	-70.759,55	542.037,68	610.100,00	-68.062,32
SA 0 / SA 1	(0) Nettoergebnis (21 - 22) / (1) Geldfluss operative Gebarung (31 - 32)				-537.338,85	-619.200,00	81.861,15	-525.957,08	-605.100,00	79.142,92
SU 23	Summe Haushaltsrücklagen				0,00	0,00	0,00	0,00	0,00	0,00
SA00	Nettoergebnis nach Zuw./Entn. Haushaltsrücklagen (Saldo 0 +/- SU23)				-537.338,85	-619.200,00	81.861,15			
Investive Gebarung										
SU 33	Summe Einzahlungen investive Gebarung							0,00	0,00	0,00

		MVAG		QU	Ergebnisrechnung			Finanzierungsrechnung		
		EH	FH		RA 2021	VA 2021	RA - VA	RA 2021	VA 2021	RA - VA
1/815000-006000	Sonstige Grundstückseinrichtungen		3412	40	0,00	0,00	0,00	0,00	10.000,00	-10.000,00
1/815000-020000	Ankauf Maschinen und maschinelle Anlagen		3414	41	0,00	0,00	0,00	0,00	2.000,00	-2.000,00
SU 34	Summe Auszahlungen investive Gebarung							0,00	12.000,00	-12.000,00
SA2	Saldo (2) Geldfluss aus der Investiven Gebarung (33 – 34)							0,00	-12.000,00	12.000,00
SA3	Saldo (3) Nettofinanzierungssaldo (Saldo 1 + Saldo 2)							-525.957,08	-617.100,00	91.142,92
Finanzierungstätigkeit										
SU 35	Summe Einzahlungen aus der Finanzierungstätigkeit							0,00	0,00	0,00
SU 36	Summe Auszahlungen aus der Finanzierungstätigkeit							0,00	0,00	0,00
SA4	Saldo (4) Geldfluss aus der Finanzierungstätigkeit (35 – 36)							0,00	0,00	0,00
SA5	Saldo (5) Geldfluss aus der voranschlagswirksamen Gebarung (Saldo 3 + Saldo 4)							-525.957,08	-617.100,00	91.142,92
816	Öffentliche Beleuchtung und öffentliche Uhren									
816000	Öffentliche Beleuchtung und öffentliche Uhren									
Operative Gebarung										
2/816000+828000	Rückersätze von Aufwendungen	2116	3116	18	1.095,80	1.500,00	-404,20	1.095,80	1.500,00	-404,20
6/816000+871000	Kapitaltransfers aus Gemeinde-Bedarfszuweisungsmittel	2121	3121	33	11.000,00	10.000,00	1.000,00	11.000,00	10.000,00	1.000,00
2/816000+891000	Sonstige Wertaufholungen / Bestandsvermehrungen am kurzfristigen und langfristigen Vermögen	2117			2.245,55	0,00	2.245,55	0,00	0,00	0,00
SU 21 / 31	Summe Erträge / Einzahlungen operative Gebarung				14.341,35	11.500,00	2.841,35	12.095,80	11.500,00	595,80
1/816000-600500	Strom	2222	3222	24	48.212,88	50.000,00	-1.787,12	48.212,88	50.000,00	-1.787,12
1/816000-611000	Instandhaltung Straßenbeleuchtung	2224	3224	24	42.694,52	40.000,00	2.694,52	39.420,62	40.000,00	-579,38
1/816000-670000	Versicherungen	2222	3222	24	0,00	700,00	-700,00	195,32	700,00	-504,68
1/816000-680000	Planmäßige Abschreibung	2226			83.891,77	31.000,00	52.891,77	0,00	0,00	0,00
1/816000-720000	Bauhofleistungen	2225	3225	24	26.072,04	13.500,00	12.572,04	26.072,04	13.500,00	12.572,04
SU 22 / 32	Summe Aufwendungen / Auszahlungen operative Gebarung				200.871,21	135.200,00	65.671,21	113.900,86	104.200,00	9.700,86
SA 0 / SA 1	(0) Nettoergebnis (21 - 22) / (1) Geldfluss operative Gebarung (31 – 32)				-186.529,86	-123.700,00	-62.829,86	-101.805,06	-92.700,00	-9.105,06
SU 23	Summe Haushaltsrücklagen				0,00	0,00	0,00	0,00	0,00	0,00
SA00	Nettoergebnis nach Zuw./Entn. Haushaltsrücklagen (Saldo 0 +/- SU23)				-186.529,86	-123.700,00	-62.829,86			
Investive Gebarung										
SU 33	Summe Einzahlungen investive Gebarung							0,00	0,00	0,00
5/816000-005000	Anlagen zu Straßenbauten		3412	40	0,00	0,00	0,00	56.114,85	50.000,00	6.114,85
SU 34	Summe Auszahlungen investive Gebarung							56.114,85	50.000,00	6.114,85
SA2	Saldo (2) Geldfluss aus der Investiven Gebarung (33 – 34)							-56.114,85	-50.000,00	-6.114,85
SA3	Saldo (3) Nettofinanzierungssaldo (Saldo 1 + Saldo 2)							-157.919,91	-142.700,00	-15.219,91
Finanzierungstätigkeit										
SU 35	Summe Einzahlungen aus der Finanzierungstätigkeit							0,00	0,00	0,00

		MVAG		QU	Ergebnisrechnung			Finanzierungsrechnung		
		EH	FH		RA 2021	VA 2021	RA - VA	RA 2021	VA 2021	RA - VA
SU 36	Summe Auszahlungen aus der Finanzierungstätigkeit							0,00	0,00	0,00
SA4	Saldo (4) Geldfluss aus der Finanzierungstätigkeit (35 – 36)							0,00	0,00	0,00
SA5	Saldo (5) Geldfluss aus der voranschlagswirksamen Gebarung (Saldo 3 + Saldo 4)							-157.919,91	-142.700,00	-15.219,91
817	Friedhöfe (einschließlich Einsegnungshallen und Krematorien)									
817000	Friedhöfe									
Operative Gebarung										
2/817000+801000	Verkauf Urnengräber	2116		30	6.300,00	12.600,00	-6.300,00	0,00	0,00	0,00
2/817000+813000	Erträge aus der Auflösung von Investitionszuschüssen (Kapitaltransfers)	2127			419,43	0,00	419,43	0,00	0,00	0,00
2/817000+828000	Rückersätze von Aufwendungen	2116	3116	18	202,22	0,00	202,22	202,22	0,00	202,22
2/817000+829000	Sonstige Einnahmen (Trauerflor)	2116	3116	18	278,76	100,00	178,76	309,06	100,00	209,06
2/817000+852030	Grabstellengebühren	2113	3113	12	38.805,77	45.000,00	-6.194,23	40.932,84	45.000,00	-4.067,16
2/817000+852120	Beerdigungs-, Leichenhalle und Enterdungsgebühren	2113	3113	12	60.433,08	50.000,00	10.433,08	66.885,63	50.000,00	16.885,63
SU 21 / 31	Summe Erträge / Einzahlungen operative Gebarung				106.439,26	107.700,00	-1.260,74	108.329,75	95.100,00	13.229,75
1/817000-400000	Geringwertige Wirtschaftsgüter GWG	2221	3221	23	2.468,55	800,00	1.668,55	2.126,55	800,00	1.326,55
1/817000-454000	Reinigungsmittel	2221	3221	23	0,00	100,00	-100,00	0,00	100,00	-100,00
1/817000-457000	Druckwerke	2221	3221	23	229,54	0,00	229,54	229,54	0,00	229,54
1/817000-459000	Sonstige Verbrauchsgüter	2221	3221	23	268,14	500,00	-231,86	348,40	500,00	-151,60
1/817000-600100	Gas	2222	3222	24	3.298,07	5.000,00	-1.701,93	3.298,07	5.000,00	-1.701,93
1/817000-600500	Strom	2222	3222	24	1.401,88	1.000,00	401,88	1.401,88	1.000,00	401,88
1/817000-610100	Instandhaltung Friedhofsanlagen	2224	3224	24	6.010,27	5.000,00	1.010,27	11.129,85	5.000,00	6.129,85
1/817000-613300	Instandhaltung der Wege, Ehren- und Kriegsgräber	2224	3224	24	1.047,60	200,00	847,60	1.047,60	200,00	847,60
1/817000-614100	Instandhaltung der Aufbahrungshallen	2224	3224	24	3.827,68	1.000,00	2.827,68	7.852,65	1.000,00	6.852,65
1/817000-670000	Versicherungen	2222	3222	24	1.549,64	1.500,00	49,64	1.549,64	1.500,00	49,64
1/817000-680000	Planmäßige Abschreibung	2226			5.230,86	4.200,00	1.030,86	0,00	0,00	0,00
1/817000-711000	Gebühren für die Benützung von Gemeindeeinrichtungen u. Anlagen	2225	3225	24	2.133,18	10.000,00	-7.866,82	2.133,18	10.000,00	-7.866,82
1/817000-720000	Bauhofleistungen	2225	3225	24	74.373,81	55.900,00	18.473,81	74.373,81	55.900,00	18.473,81
1/817000-728000	Entgelte für sonstige Leistungen	2225	3225	24	25.225,01	10.000,00	15.225,01	21.403,85	10.000,00	11.403,85
1/817000-768000	Sonstige Transfers an private Haushalte	2234	3234	27	883,20	0,00	883,20	883,20	0,00	883,20
SU 22 / 32	Summe Aufwendungen / Auszahlungen operative Gebarung				127.947,43	95.200,00	32.747,43	127.778,22	91.000,00	36.778,22
SA 0 / SA 1	(0) Nettoergebnis (21 - 22) / (1) Geldfluss operative Gebarung (31 – 32)				-21.508,17	12.500,00	-34.008,17	-19.448,47	4.100,00	-23.548,47
SU 23	Summe Haushaltsrücklagen				0,00	0,00	0,00	0,00	0,00	0,00
SA00	Nettoergebnis nach Zuw./Entn. Haushaltsrücklagen (Saldo 0 +/- SU23)				-21.508,17	12.500,00	-34.008,17			
Investive Gebarung										
2/817000+301000	Kapitaltransfers von Ländern, Landesfonds und Landeskammern		3331	33	0,00	0,00	0,00	12.583,03	0,00	12.583,03

		MVAG			Ergebnisrechnung			Finanzierungsrechnung		
		EH	FH	QU	RA 2021	VA 2021	RA - VA	RA 2021	VA 2021	RA - VA
2/817000+801000	Verkauf Urnengräber		3312	30	0,00	0,00	0,00	6.300,00	12.600,00	-6.300,00
SU 33	Summe Einzahlungen investive Gebarung							18.883,03	12.600,00	6.283,03
1/817000-010000	Gebäude und Bauten		3413	40	0,00	0,00	0,00	29.959,58	0,00	29.959,58
1/817000-030000	Werkzeuge		3414	41	0,00	0,00	0,00	0,00	1.000,00	-1.000,00
SU 34	Summe Auszahlungen investive Gebarung							29.959,58	1.000,00	28.959,58
SA2	Saldo (2) Geldfluss aus der Investiven Gebarung (33 – 34)							-11.076,55	11.600,00	-22.676,55
SA3	Saldo (3) Nettofinanzierungssaldo (Saldo 1 + Saldo 2)							-30.525,02	15.700,00	-46.225,02
Finanzierungstätigkeit										
SU 35	Summe Einzahlungen aus der Finanzierungstätigkeit							0,00	0,00	0,00
SU 36	Summe Auszahlungen aus der Finanzierungstätigkeit							0,00	0,00	0,00
SA4	Saldo (4) Geldfluss aus der Finanzierungstätigkeit (35 – 36)							0,00	0,00	0,00
SA5	Saldo (5) Geldfluss aus der voranschlagswirksamen Gebarung (Saldo 3 + Saldo 4)							-30.525,02	15.700,00	-46.225,02
82 Betriebsähnliche Einrichtungen und Betriebe										
820 Wirtschaftshöfe										
820000 Wirtschaftshof										
Operative Gebarung										
2/820000+810000	Erträge aus Leistungen	2114	3114	13	7.572,73	9.000,00	-1.427,27	7.411,18	9.000,00	-1.588,82
2/820000+816000	Kostenbeiträge (Kostenersätze) für sonstige Leistungen	2114	3114	13	751.920,15	650.000,00	101.920,15	751.920,15	650.000,00	101.920,15
2/820000+816100	Kostenbeiträge (Kostenersätze) für sonstige Leistungen	2114	3114	13	1.918,00	0,00	1.918,00	1.918,00	0,00	1.918,00
2/820000+829000	Sonstige Erträge	2116	3116	18	347,00	0,00	347,00	555,36	0,00	555,36
2/820000+863000	Transfers von sonstigen Trägern öffentlichen Rechts und Sozialversicherungsträgern	2121	3121	15	10.975,21	0,00	10.975,21	10.975,21	0,00	10.975,21
SU 21 / 31	Summe Erträge / Einzahlungen operative Gebarung				772.733,09	659.000,00	113.733,09	772.779,90	659.000,00	113.779,90
1/820000-400000	Geringwertige Wirtschaftsgüter GWG	2221	3221	23	10.559,17	2.000,00	8.559,17	10.479,46	2.000,00	8.479,46
1/820000-400300	Dienstbekleidung Reinigung	2221	3221	23	15.096,66	9.000,00	6.096,66	14.703,26	9.000,00	5.703,26
1/820000-402000	Werkzeuge	2221	3221	23	0,00	5.000,00	-5.000,00	0,00	5.000,00	-5.000,00
1/820000-420000	Werkstoffe	2221	3221	23	4.788,55	7.000,00	-2.211,45	4.788,55	7.000,00	-2.211,45
1/820000-454000	Reinigungsmittel	2221	3221	23	863,01	0,00	863,01	863,01	0,00	863,01
1/820000-458000	Mittel zur ärztlichen Betreuung und Gesundheitsvorsorge	2221	3221	23	100,59	0,00	100,59	100,59	0,00	100,59
1/820000-459000	Sonstige Verbrauchsgüter	2221	3221	23	13.703,74	5.000,00	8.703,74	14.084,83	5.000,00	9.084,83
1/820000-511000	Geldbezüge	2211	3211	20	255.442,44	222.000,00	33.442,44	255.442,44	222.000,00	33.442,44
1/820000-565000	Mehrleistungsvergütung	2211	3211	20	10.455,44	8.800,00	1.655,44	10.455,44	8.800,00	1.655,44
1/820000-566000	Zuwendungen aus Anlass von Dienstjubiläen	2212	3212	20	145,16	200,00	-54,84	145,16	200,00	-54,84

		MVAG			Ergebnisrechnung			Finanzierungsrechnung		
		EH	FH	QU	RA 2021	VA 2021	RA - VA	RA 2021	VA 2021	RA - VA
1/820000-569000	Sonstige Nebengebühren	2211	3211	20	12.780,35	13.100,00	-319,65	12.780,35	13.100,00	-319,65
1/820000-580000	Dienstgeberbeiträge zum Ausgleichsfonds für Familienbeihilfen	2212	3212	20	10.831,37	9.600,00	1.231,37	10.831,37	9.600,00	1.231,37
1/820000-582000	DGB zum Ausgleichsfonds für Familienbeihilfen	2212	3212	20	56.287,38	49.700,00	6.587,38	56.287,38	49.700,00	6.587,38
1/820000-582100	Beitrag MV-Kassen	2212	3212	20	2.329,77	2.000,00	329,77	2.329,77	2.000,00	329,77
1/820000-591000	Dotierung von Rückstellungen für Abfertigungen	2214			2.393,93	3.100,00	-706,07	0,00	0,00	0,00
1/820000-592000	Dotierung von Rückstellungen für Jubiläumsumwendungen	2214			3.028,74	3.300,00	-271,26	0,00	0,00	0,00
1/820000-614200	Instandhaltung Gebäude	2224	3224	24	1.871,00	5.000,00	-3.129,00	1.832,13	5.000,00	-3.167,87
1/820000-616000	Instandhaltung Maschinen	2224	3224	24	1.203,87	3.000,00	-1.796,13	1.203,87	3.000,00	-1.796,13
1/820000-631000	Telekommunikationsdienste	2222	3222	24	4.911,20	3.500,00	1.411,20	4.911,20	3.500,00	1.411,20
1/820000-670000	Versicherungen	2222	3222	24	1.004,83	800,00	204,83	1.004,83	800,00	204,83
1/820000-680000	Planmäßige Abschreibung	2226			4.944,17	2.900,00	2.044,17	0,00	0,00	0,00
1/820000-710000	Öffentliche Abgaben	2225	3225	24	1.055,28	900,00	155,28	1.055,28	900,00	155,28
1/820000-724000	Reisegebühren	2225	3225	24	158,22	300,00	-141,78	158,22	300,00	-141,78
1/820000-728000	Entgelte für sonstige Leistungen	2225	3225	24	9.096,69	7.000,00	2.096,69	8.756,16	7.000,00	1.756,16
1/820000-728700	Winterdienst	2225	3225	24	0,00	900,00	-900,00	0,00	900,00	-900,00
SU 22 / 32	Summe Aufwendungen / Auszahlungen operative Gebarung				423.051,56	364.100,00	58.951,56	412.213,30	354.800,00	57.413,30
SA 0 / SA 1	(0) Nettoergebnis (21 - 22) / (1) Geldfluss operative Gebarung (31 - 32)				349.681,53	294.900,00	54.781,53	360.566,60	304.200,00	56.366,60
SU 23	Summe Haushaltsrücklagen				0,00	0,00	0,00	0,00	0,00	0,00
SA00	Nettoergebnis nach Zuw./Entn. Haushaltsrücklagen (Saldo 0 +/- SU23)				349.681,53	294.900,00	54.781,53			
Investive Gebarung										
SU 33	Summe Einzahlungen investive Gebarung							0,00	0,00	0,00
1/820000-020000	Ankauf von Maschinen und maschinelle Anlagen		3414	41	0,00	0,00	0,00	1.104,65	0,00	1.104,65
SU 34	Summe Auszahlungen investive Gebarung							1.104,65	0,00	1.104,65
SA2	Saldo (2) Geldfluss aus der Investiven Gebarung (33 - 34)							-1.104,65	0,00	-1.104,65
SA3	Saldo (3) Nettofinanzierungssaldo (Saldo 1 + Saldo 2)							359.461,95	304.200,00	55.261,95
Finanzierungstätigkeit										
SU 35	Summe Einzahlungen aus der Finanzierungstätigkeit							0,00	0,00	0,00
SU 36	Summe Auszahlungen aus der Finanzierungstätigkeit							0,00	0,00	0,00
SA4	Saldo (4) Geldfluss aus der Finanzierungstätigkeit (35 - 36)							0,00	0,00	0,00
SA5	Saldo (5) Geldfluss aus der voranschlagswirksamen Gebarung (Saldo 3 + Saldo 4)							359.461,95	304.200,00	55.261,95

		MVAG			Ergebnisrechnung			Finanzierungsrechnung		
		EH	FH	QU	RA 2021	VA 2021	RA - VA	RA 2021	VA 2021	RA - VA
821	Fuhrpark									
821000	Fuhrpark									
Operative Gebarung										
2/821000+810160	Erlöse aus Maschinenverleih	2114	3114	13	0,00	500,00	-500,00	0,00	500,00	-500,00
2/821000+829000	Sonstige Erträge	2116	3116	18	17,28	0,00	17,28	17,28	0,00	17,28
SU 21 / 31	Summe Erträge / Einzahlungen operative Gebarung				17,28	500,00	-482,72	17,28	500,00	-482,72
1/821000-400000	Geringwertige Wirtschaftsgüter (GWG)	2221	3221	23	466,42	800,00	-333,58	466,42	800,00	-333,58
1/821000-452000	Treibstoffe	2221	3221	23	34.321,57	38.000,00	-3.678,43	33.966,62	38.000,00	-4.033,38
1/821000-453000	Schmier- und Schleifmittel	2221	3221	23	0,00	2.000,00	-2.000,00	0,00	2.000,00	-2.000,00
1/821000-457000	Druckwerke	2221	3221	23	83,46	0,00	83,46	83,46	0,00	83,46
1/821000-459000	Sonstige Verbrauchsgüter	2221	3221	23	1.101,19	1.000,00	101,19	1.011,39	1.000,00	11,39
1/821000-511000	Geldbezüge	2211	3211	20	139.754,98	142.700,00	-2.945,02	139.754,98	142.700,00	-2.945,02
1/821000-565000	Mehrleistungsvergütungen	2211	3211	20	6.888,28	9.200,00	-2.311,72	6.888,28	9.200,00	-2.311,72
1/821000-569000	Sonstige Nebengebühren	2211	3211	20	8.160,86	8.800,00	-639,14	8.160,86	8.800,00	-639,14
1/821000-580000	Dienstgeberbeiträge zum Ausgleichsfonds für Familienbeihilfen	2212	3212	20	6.012,12	6.400,00	-387,88	6.012,12	6.400,00	-387,88
1/821000-582000	DGB zum Ausgleichsfonds für Familienbeihilfen	2212	3212	20	31.410,24	33.000,00	-1.589,76	31.410,24	33.000,00	-1.589,76
1/821000-582100	Beitrag MV-Kassen	2212	3212	20	1.287,80	1.400,00	-112,20	1.287,80	1.400,00	-112,20
1/821000-591000	Dotierung von Rückstellungen für Abfertigungen	2214			542,76	1.000,00	-457,24	0,00	0,00	0,00
1/821000-592000	Dotierung von Rückstellungen für Jubiläumswendungen	2214			1.949,20	2.300,00	-350,80	0,00	0,00	0,00
1/821000-616000	Instandhaltung Maschinen	2224	3224	24	3.764,16	1.000,00	2.764,16	3.764,16	1.000,00	2.764,16
1/821000-617000	Instandhaltung Fahrzeuge	2224	3224	24	78.571,24	50.000,00	28.571,24	75.285,66	50.000,00	25.285,66
1/821000-670000	Versicherungen	2222	3222	24	21.420,17	20.000,00	1.420,17	21.420,17	20.000,00	1.420,17
1/821000-680000	Planmäßige Abschreibung	2226			79.832,22	79.400,00	432,22	0,00	0,00	0,00
1/821000-710000	Öffentliche Abgaben	2225	3225	24	585,73	700,00	-114,27	585,73	700,00	-114,27
1/821000-710200	Öffentliche Abgaben	2225	3225	24	2.908,80	2.000,00	908,80	2.908,80	2.000,00	908,80
1/821000-724000	Reisegebühren	2225	3225	24	207,48	200,00	7,48	207,48	200,00	7,48
1/821000-728000	Entgelte für sonstige Leistungen	2225	3225	24	705,83	0,00	705,83	705,83	0,00	705,83
1/821000-728700	Winterdienst	2225	3225	24	0,00	2.400,00	-2.400,00	0,00	2.400,00	-2.400,00
1/821000-729000	sonstige Ausgaben	2225	3225	24	130,44	300,00	-169,56	130,44	300,00	-169,56
SU 22 / 32	Summe Aufwendungen / Auszahlungen operative Gebarung				420.104,95	402.600,00	17.504,95	334.050,44	319.900,00	14.150,44
SA 0 / SA 1	(0) Nettoergebnis (21 - 22) / (1) Geldfluss operative Gebarung (31 - 32)				-420.087,67	-402.100,00	-17.987,67	-334.033,16	-319.400,00	-14.633,16
SU 23	Summe Haushaltsrücklagen				0,00	0,00	0,00	0,00	0,00	0,00
SA00	Nettoergebnis nach Zuw./Entn. Haushaltsrücklagen (Saldo 0 +/- SU23)				-420.087,67	-402.100,00	-17.987,67			
Investive Gebarung										
SU 33	Summe Einzahlungen investive Gebarung							0,00	0,00	0,00

		MVAG		QU	Ergebnisrechnung			Finanzierungsrechnung		
		EH	FH		RA 2021	VA 2021	RA - VA	RA 2021	VA 2021	RA - VA
1/821000-040000	Fahrzeuge-Ankauf		3414	41	0,00	0,00	0,00	4.551,76	0,00	4.551,76
SU 34	Summe Auszahlungen investive Gebarung							4.551,76	0,00	4.551,76
SA2	Saldo (2) Geldfluss aus der Investiven Gebarung (33 – 34)							-4.551,76	0,00	-4.551,76
SA3	Saldo (3) Nettofinanzierungssaldo (Saldo 1 + Saldo 2)							-338.584,92	-319.400,00	-19.184,92
Finanzierungstätigkeit										
SU 35	Summe Einzahlungen aus der Finanzierungstätigkeit							0,00	0,00	0,00
SU 36	Summe Auszahlungen aus der Finanzierungstätigkeit							0,00	0,00	0,00
SA4	Saldo (4) Geldfluss aus der Finanzierungstätigkeit (35 – 36)							0,00	0,00	0,00
SA5	Saldo (5) Geldfluss aus der voranschlagswirksamen Gebarung (Saldo 3 + Saldo 4)							-338.584,92	-319.400,00	-19.184,92
821200	Fuhrpark									
Operative Gebarung										
SU 21 / 31	Summe Erträge / Einzahlungen operative Gebarung				0,00	0,00	0,00	0,00	0,00	0,00
1/821200-650000	Zinsen für Finanzschulden - Inland	2241	3241	25	540,93	500,00	40,93	540,93	500,00	40,93
1/821200-680000	Planmäßige Abschreibung	2226			16.553,65	16.600,00	-46,35	0,00	0,00	0,00
SU 22 / 32	Summe Aufwendungen / Auszahlungen operative Gebarung				17.094,58	17.100,00	-5,42	540,93	500,00	40,93
SA 0 / SA 1	(0) Nettoergebnis (21 - 22) / (1) Geldfluss operative Gebarung (31 – 32)				-17.094,58	-17.100,00	5,42	-540,93	-500,00	-40,93
SU 23	Summe Haushaltsrücklagen				0,00	0,00	0,00	0,00	0,00	0,00
SA00	Nettoergebnis nach Zuw./Entn. Haushaltsrücklagen (Saldo 0 +/- SU23)				-17.094,58	-17.100,00	5,42			
Investive Gebarung										
SU 33	Summe Einzahlungen investive Gebarung							0,00	0,00	0,00
SU 34	Summe Auszahlungen investive Gebarung							0,00	0,00	0,00
SA2	Saldo (2) Geldfluss aus der Investiven Gebarung (33 – 34)							0,00	0,00	0,00
SA3	Saldo (3) Nettofinanzierungssaldo (Saldo 1 + Saldo 2)							-540,93	-500,00	-40,93
Finanzierungstätigkeit										
SU 35	Summe Einzahlungen aus der Finanzierungstätigkeit							0,00	0,00	0,00
1/821200-346000	Investitionsdarlehen von Kreditinstituten		3614	65	0,00	0,00	0,00	13.485,03	13.500,00	-14,97
SU 36	Summe Auszahlungen aus der Finanzierungstätigkeit							13.485,03	13.500,00	-14,97
SA4	Saldo (4) Geldfluss aus der Finanzierungstätigkeit (35 – 36)							-13.485,03	-13.500,00	14,97
SA5	Saldo (5) Geldfluss aus der voranschlagswirksamen Gebarung (Saldo 3 + Saldo 4)							-14.025,96	-14.000,00	-25,96
821300	Ersatzanschaffungen									
Operative Gebarung										
SU 21 / 31	Summe Erträge / Einzahlungen operative Gebarung				0,00	0,00	0,00	0,00	0,00	0,00
1/821300-650000	Zinsen für Finanzschulden - Inland	2241	3241	25	746,46	700,00	46,46	746,46	700,00	46,46
SU 22 / 32	Summe Aufwendungen / Auszahlungen operative Gebarung				746,46	700,00	46,46	746,46	700,00	46,46
SA 0 / SA 1	(0) Nettoergebnis (21 - 22) / (1) Geldfluss operative Gebarung (31 – 32)				-746,46	-700,00	-46,46	-746,46	-700,00	-46,46
SU 23	Summe Haushaltsrücklagen				0,00	0,00	0,00	0,00	0,00	0,00

		MVAG MVAG QU			Ergebnisrechnung			Finanzierungsrechnung		
		EH	FH		RA 2021	VA 2021	RA - VA	RA 2021	VA 2021	RA - VA
SA00	Nettoergebnis nach Zuw./Entn. Haushaltsrücklagen (Saldo 0 +/- SU23)				-746,46	-700,00	-46,46			
Investive Gebarung										
SU 33	Summe Einzahlungen investive Gebarung							0,00	0,00	0,00
SU 34	Summe Auszahlungen investive Gebarung							0,00	0,00	0,00
SA2	Saldo (2) Geldfluss aus der Investiven Gebarung (33 – 34)							0,00	0,00	0,00
SA3	Saldo (3) Nettofinanzierungssaldo (Saldo 1 + Saldo 2)							-746,46	-700,00	-46,46
Finanzierungstätigkeit										
SU 35	Summe Einzahlungen aus der Finanzierungstätigkeit							0,00	0,00	0,00
1/821300-346000	Investitionsdarlehen von Kreditinstituten		3614	65	0,00	0,00	0,00	16.260,58	16.300,00	-39,42
SU 36	Summe Auszahlungen aus der Finanzierungstätigkeit							16.260,58	16.300,00	-39,42
SA4	Saldo (4) Geldfluss aus der Finanzierungstätigkeit (35 – 36)							-16.260,58	-16.300,00	39,42
SA5	Saldo (5) Geldfluss aus der voranschlagswirksamen Gebarung (Saldo 3 + Saldo 4)							-17.007,04	-17.000,00	-7,04
827	Öffentliche Waagen									
827000	Öffentliche Waagen									
Operative Gebarung										
2/827000+852040	Brückenwaagen, Wägegebühren	2113	3113	12	0,00	100,00	-100,00	0,00	100,00	-100,00
SU 21 / 31	Summe Erträge / Einzahlungen operative Gebarung				0,00	100,00	-100,00	0,00	100,00	-100,00
SU 22 / 32	Summe Aufwendungen / Auszahlungen operative Gebarung				0,00	0,00	0,00	0,00	0,00	0,00
SA 0 / SA 1	(0) Nettoergebnis (21 - 22) / (1) Geldfluss operative Gebarung (31 – 32)				0,00	100,00	-100,00	0,00	100,00	-100,00
SU 23	Summe Haushaltsrücklagen				0,00	0,00	0,00	0,00	0,00	0,00
SA00	Nettoergebnis nach Zuw./Entn. Haushaltsrücklagen (Saldo 0 +/- SU23)				0,00	100,00	-100,00			
Investive Gebarung										
SU 33	Summe Einzahlungen investive Gebarung							0,00	0,00	0,00
SU 34	Summe Auszahlungen investive Gebarung							0,00	0,00	0,00
SA2	Saldo (2) Geldfluss aus der Investiven Gebarung (33 – 34)							0,00	0,00	0,00
SA3	Saldo (3) Nettofinanzierungssaldo (Saldo 1 + Saldo 2)							0,00	100,00	-100,00
Finanzierungstätigkeit										
SU 35	Summe Einzahlungen aus der Finanzierungstätigkeit							0,00	0,00	0,00
SU 36	Summe Auszahlungen aus der Finanzierungstätigkeit							0,00	0,00	0,00
SA4	Saldo (4) Geldfluss aus der Finanzierungstätigkeit (35 – 36)							0,00	0,00	0,00
SA5	Saldo (5) Geldfluss aus der voranschlagswirksamen Gebarung (Saldo 3 + Saldo 4)							0,00	100,00	-100,00

		MVAG			Ergebnisrechnung			Finanzierungsrechnung		
		EH	FH	QU	RA 2021	VA 2021	RA - VA	RA 2021	VA 2021	RA - VA
828	Sonstige Märkte									
828000	Sonstige Märkte									
Operative Gebarung										
2/828000+852050	Marktstandsgebühren	2113	3113	12	50,00	200,00	-150,00	50,00	200,00	-150,00
SU 21 / 31	Summe Erträge / Einzahlungen operative Gebarung				50,00	200,00	-150,00	50,00	200,00	-150,00
SU 22 / 32	Summe Aufwendungen / Auszahlungen operative Gebarung				0,00	0,00	0,00	0,00	0,00	0,00
SA 0 / SA 1	(0) Nettoergebnis (21 - 22) / (1) Geldfluss operative Gebarung (31 - 32)				50,00	200,00	-150,00	50,00	200,00	-150,00
SU 23	Summe Haushaltsrücklagen				0,00	0,00	0,00	0,00	0,00	0,00
SA00	Nettoergebnis nach Zuw./Entn. Haushaltsrücklagen (Saldo 0 +/- SU23)				50,00	200,00	-150,00			
Investive Gebarung										
SU 33	Summe Einzahlungen investive Gebarung							0,00	0,00	0,00
SU 34	Summe Auszahlungen investive Gebarung							0,00	0,00	0,00
SA2	Saldo (2) Geldfluss aus der Investiven Gebarung (33 - 34)							0,00	0,00	0,00
SA3	Saldo (3) Nettofinanzierungssaldo (Saldo 1 + Saldo 2)							50,00	200,00	-150,00
Finanzierungstätigkeit										
SU 35	Summe Einzahlungen aus der Finanzierungstätigkeit							0,00	0,00	0,00
SU 36	Summe Auszahlungen aus der Finanzierungstätigkeit							0,00	0,00	0,00
SA4	Saldo (4) Geldfluss aus der Finanzierungstätigkeit (35 - 36)							0,00	0,00	0,00
SA5	Saldo (5) Geldfluss aus der voranschlagswirksamen Gebarung (Saldo 3 + Saldo 4)							50,00	200,00	-150,00
83	Betriebsähnliche Einrichtungen und Betriebe (Fortsetzung)									
831	Freibäder									
831000	Freibäder									
Operative Gebarung										
2/831000+813000	Erträge aus der Auflösung von Investitionszuschüssen (Kapitaltransfers)	2127			10.348,04	10.300,00	48,04	0,00	0,00	0,00
2/831000+828000	Rückersätze von Aufwendungen	2116	3116	18	31,98	0,00	31,98	31,98	0,00	31,98
2/831000+860000	Transfers von Bund, Bundesfonds und Bundeskammern	2121	3121	15	40.000,00	0,00	40.000,00	40.000,00	0,00	40.000,00
SU 21 / 31	Summe Erträge / Einzahlungen operative Gebarung				50.380,02	10.300,00	40.080,02	40.031,98	0,00	40.031,98
1/831000-400000	Geringwertige Wirtschaftsgüter (GWG)	2221	3221	23	2.241,02	800,00	1.441,02	2.241,02	800,00	1.441,02
1/831000-454000	Reinigungsmittel	2221	3221	23	249,12	500,00	-250,88	249,12	500,00	-250,88
1/831000-600000	Strom	2222	3222	24	778,40	1.200,00	-421,60	778,40	1.200,00	-421,60
1/831000-600100	Gas	2222	3222	24	1.134,84	1.700,00	-565,16	1.134,84	1.700,00	-565,16
1/831000-614400	Instandhaltung Gebäude	2224	3224	24	8.987,62	2.000,00	6.987,62	8.987,62	2.000,00	6.987,62
1/831000-618000	Instandhaltung von sonstigen Anlagen	2224	3224	24	70.155,47	4.000,00	66.155,47	70.155,47	4.000,00	66.155,47
1/831000-631000	Telekommunikationsdienste	2222	3222	24	514,33	500,00	14,33	514,33	500,00	14,33

		MVAG			Ergebnisrechnung			Finanzierungsrechnung		
		EH	FH	QU	RA 2021	VA 2021	RA - VA	RA 2021	VA 2021	RA - VA
1/831000-670000	Versicherungen	2222	3222	24	493,38	600,00	-106,62	493,38	600,00	-106,62
1/831000-680000	Planmäßige Abschreibung	2226			46.162,02	45.700,00	462,02	0,00	0,00	0,00
1/831000-710000	Öffentliche Abgaben	2225	3225	24	242,49	100,00	142,49	242,49	100,00	142,49
1/831000-711000	Gebühren für die Benützung von Gemeindeeinrichtungen u. Anlagen	2225	3225	24	489,70	500,00	-10,30	489,70	500,00	-10,30
1/831000-720000	Bauhofleistungen	2225	3225	24	28.004,56	13.200,00	14.804,56	28.004,56	13.200,00	14.804,56
1/831000-728000	Entgelte für sonstige Leistungen	2225	3225	24	18.526,13	3.000,00	15.526,13	16.704,53	3.000,00	13.704,53
SU 22 / 32	Summe Aufwendungen / Auszahlungen operative Gebarung				177.979,08	73.800,00	104.179,08	129.995,46	28.100,00	101.895,46
SA 0 / SA 1	(0) Nettoergebnis (21 - 22) / (1) Geldfluss operative Gebarung (31 - 32)				-127.599,06	-63.500,00	-64.099,06	-89.963,48	-28.100,00	-61.863,48
SU 23	Summe Haushaltsrücklagen				0,00	0,00	0,00	0,00	0,00	0,00
SA00	Nettoergebnis nach Zuw./Entn. Haushaltsrücklagen (Saldo 0 +/- SU23)				-127.599,06	-63.500,00	-64.099,06			
Investive Gebarung										
SU 33	Summe Einzahlungen investive Gebarung							0,00	0,00	0,00
1/831000-006000	Sonstige Grundstückseinrichtungen		3412	40	0,00	0,00	0,00	2.179,20	0,00	2.179,20
SU 34	Summe Auszahlungen investive Gebarung							2.179,20	0,00	2.179,20
SA2	Saldo (2) Geldfluss aus der Investiven Gebarung (33 - 34)							-2.179,20	0,00	-2.179,20
SA3	Saldo (3) Nettofinanzierungssaldo (Saldo 1 + Saldo 2)							-92.142,68	-28.100,00	-64.042,68
Finanzierungstätigkeit										
SU 35	Summe Einzahlungen aus der Finanzierungstätigkeit							0,00	0,00	0,00
SU 36	Summe Auszahlungen aus der Finanzierungstätigkeit							0,00	0,00	0,00
SA4	Saldo (4) Geldfluss aus der Finanzierungstätigkeit (35 - 36)							0,00	0,00	0,00
SA5	Saldo (5) Geldfluss aus der voranschlagswirksamen Gebarung (Saldo 3 + Saldo 4)							-92.142,68	-28.100,00	-64.042,68
833	Hallenbäder									
833000	Hallenbäder									
Operative Gebarung										
2/833000+810000	Einnahmen	2114	3114	13	0,00	5.000,00	-5.000,00	0,00	5.000,00	-5.000,00
SU 21 / 31	Summe Erträge / Einzahlungen operative Gebarung				0,00	5.000,00	-5.000,00	0,00	5.000,00	-5.000,00
1/833000-430000	Lebensmittel	2221	3221	23	0,00	500,00	-500,00	0,00	500,00	-500,00
1/833000-523000	Geldbezüge der nicht ganzjährig beschäftigten Arbeiter	2211	3211	20	0,00	3.300,00	-3.300,00	0,00	3.300,00	-3.300,00
1/833000-580000	Dienstgeberbeiträge zum Ausgleichsfonds für Familienbeihilfen	2212	3212	20	0,00	200,00	-200,00	0,00	200,00	-200,00
1/833000-582000	DGB zum Ausgleichsfonds für Familienbeihilfen	2212	3212	20	0,00	700,00	-700,00	0,00	700,00	-700,00
1/833000-582100	Sonstige Dienstgeberbeiträge zur sozialen Sicherheit	2212	3212	20	0,00	100,00	-100,00	0,00	100,00	-100,00
1/833000-680000	Planmäßige Abschreibung	2226			190,22	200,00	-9,78	0,00	0,00	0,00
1/833000-700000	Pachtzins	2223	3223	24	0,00	1.100,00	-1.100,00	0,00	1.100,00	-1.100,00

	MVAG	MVAG QU		Ergebnisrechnung			Finanzierungsrechnung			
		EH	FH	QU	RA 2021	VA 2021	RA - VA	RA 2021	VA 2021	RA - VA
1/833000-710000	Öffentliche Abgaben	2225	3225	24	0,00	200,00	-200,00	0,00	200,00	-200,00
1/833000-728000	Entgelte für sonstige Leistungen	2225	3225	24	38,22	0,00	38,22	38,22	0,00	38,22
SU 22 / 32	Summe Aufwendungen / Auszahlungen operative Gebarung				228,44	6.300,00	-6.071,56	38,22	6.100,00	-6.061,78
SA 0 / SA 1	(0) Nettoergebnis (21 - 22) / (1) Geldfluss operative Gebarung (31 - 32)				-228,44	-1.300,00	1.071,56	-38,22	-1.100,00	1.061,78
SU 23	Summe Haushaltsrücklagen				0,00	0,00	0,00	0,00	0,00	0,00
SA00	Nettoergebnis nach Zuw./Entn. Haushaltsrücklagen (Saldo 0 +/- SU23)				-228,44	-1.300,00	1.071,56			
Investive Gebarung										
SU 33	Summe Einzahlungen investive Gebarung							0,00	0,00	0,00
SU 34	Summe Auszahlungen investive Gebarung							0,00	0,00	0,00
SA2	Saldo (2) Geldfluss aus der Investiven Gebarung (33 - 34)							0,00	0,00	0,00
SA3	Saldo (3) Nettofinanzierungssaldo (Saldo 1 + Saldo 2)							-38,22	-1.100,00	1.061,78
Finanzierungstätigkeit										
SU 35	Summe Einzahlungen aus der Finanzierungstätigkeit							0,00	0,00	0,00
SU 36	Summe Auszahlungen aus der Finanzierungstätigkeit							0,00	0,00	0,00
SA4	Saldo (4) Geldfluss aus der Finanzierungstätigkeit (35 - 36)							0,00	0,00	0,00
SA5	Saldo (5) Geldfluss aus der voranschlagswirksamen Gebarung (Saldo 3 + Saldo 4)							-38,22	-1.100,00	1.061,78
84 Liegenschaften, Wohn- und Geschäftsgebäude										
840 Grundbesitz										
840000 Grundbesitz										
Operative Gebarung										
2/840000+801000	Veräußerungen von Grundstücken und Grundstückseinrichtungen	2116		30	99.682,00	0,00	99.682,00	0,00	0,00	0,00
2/840000+811600	Jagdpachteuro für Gemeindegründe	2115	3115	14	1.027,49	1.200,00	-172,51	1.027,49	1.200,00	-172,51
2/840000+811700	Einnahmen aus Verpachtungen Acker- und Teichpachte	2115	3115	14	3.076,83	1.700,00	1.376,83	3.156,10	1.700,00	1.456,10
2/840000+891000	Sonstige Wertaufholungen / Bestandsvermehrungen am kurzfristigen und langfristigen Vermögen	2117			124,30	0,00	124,30	0,00	0,00	0,00
SU 21 / 31	Summe Erträge / Einzahlungen operative Gebarung				103.910,62	2.900,00	101.010,62	4.183,59	2.900,00	1.283,59
1/840000-683000	Verluste aus dem Abgang von Sachanlagen und immateriellen Vermögenswerten	2226			14.851,10	0,00	14.851,10	0,00	0,00	0,00
1/840000-710000	Öffentliche Abgaben	2225	3225	24	6.199,52	7.000,00	-800,48	6.152,52	7.000,00	-847,48
1/840000-720000	Bauhofleistungen	2225	3225	24	4.742,93	19.100,00	-14.357,07	4.742,93	19.100,00	-14.357,07
1/840000-728000	Entgelte für sonstige Leistungen	2225	3225	24	14.900,36	0,00	14.900,36	14.900,36	0,00	14.900,36
SU 22 / 32	Summe Aufwendungen / Auszahlungen operative Gebarung				40.693,91	26.100,00	14.593,91	25.795,81	26.100,00	-304,19
SA 0 / SA 1	(0) Nettoergebnis (21 - 22) / (1) Geldfluss operative Gebarung (31 - 32)				63.216,71	-23.200,00	86.416,71	-21.612,22	-23.200,00	1.587,78
SU 23	Summe Haushaltsrücklagen				0,00	0,00	0,00	0,00	0,00	0,00

		MVAG MVAG QU		Ergebnisrechnung			Finanzierungsrechnung		
		EH	FH	RA 2021	VA 2021	RA - VA	RA 2021	VA 2021	RA - VA
SA00	Nettoergebnis nach Zuw./Entn. Haushaltsrücklagen (Saldo 0 +/- SU23)			63.216,71	-23.200,00	86.416,71			
Investive Gebarung									
2/840000+001000	Verkauf von Grundstücken		3312 30	0,00	0,00	0,00	0,00	80.000,00	-80.000,00
2/840000+801000	Veräußerungen von Grundstücken und Grundstückseinrichtungen		3312 30	0,00	0,00	0,00	99.682,00	0,00	99.682,00
SU 33	Summe Einzahlungen investive Gebarung						99.682,00	80.000,00	19.682,00
SU 34	Summe Auszahlungen investive Gebarung						0,00	0,00	0,00
SA2	Saldo (2) Geldfluss aus der Investiven Gebarung (33 – 34)						99.682,00	80.000,00	19.682,00
SA3	Saldo (3) Nettofinanzierungssaldo (Saldo 1 + Saldo 2)						78.069,78	56.800,00	21.269,78
Finanzierungstätigkeit									
SU 35	Summe Einzahlungen aus der Finanzierungstätigkeit						0,00	0,00	0,00
SU 36	Summe Auszahlungen aus der Finanzierungstätigkeit						0,00	0,00	0,00
SA4	Saldo (4) Geldfluss aus der Finanzierungstätigkeit (35 – 36)						0,00	0,00	0,00
SA5	Saldo (5) Geldfluss aus der voranschlagswirksamen Gebarung (Saldo 3 + Saldo 4)						78.069,78	56.800,00	21.269,78
840300	Grundbesitz								
Operative Gebarung									
SU 21 / 31	Summe Erträge / Einzahlungen operative Gebarung			0,00	0,00	0,00	0,00	0,00	0,00
5/840300-729910	Sonstige Aufwendungen (Zuführungen)	2225	3225 24	1.199.719,38	292.900,00	906.819,38	1.199.719,38	292.900,00	906.819,38
SU 22 / 32	Summe Aufwendungen / Auszahlungen operative Gebarung			1.199.719,38	292.900,00	906.819,38	1.199.719,38	292.900,00	906.819,38
SA 0 / SA 1	(0) Nettoergebnis (21 - 22) / (1) Geldfluss operative Gebarung (31 – 32)			-1.199.719,38	-292.900,00	-906.819,38	-1.199.719,38	-292.900,00	-906.819,38
SU 23	Summe Haushaltsrücklagen			0,00	0,00	0,00	0,00	0,00	0,00
SA00	Nettoergebnis nach Zuw./Entn. Haushaltsrücklagen (Saldo 0 +/- SU23)			-1.199.719,38	-292.900,00	-906.819,38			
Investive Gebarung									
SU 33	Summe Einzahlungen investive Gebarung						0,00	0,00	0,00
SU 34	Summe Auszahlungen investive Gebarung						0,00	0,00	0,00
SA2	Saldo (2) Geldfluss aus der Investiven Gebarung (33 – 34)						0,00	0,00	0,00
SA3	Saldo (3) Nettofinanzierungssaldo (Saldo 1 + Saldo 2)						-1.199.719,38	-292.900,00	-906.819,38
Finanzierungstätigkeit									
SU 35	Summe Einzahlungen aus der Finanzierungstätigkeit						0,00	0,00	0,00
SU 36	Summe Auszahlungen aus der Finanzierungstätigkeit						0,00	0,00	0,00
SA4	Saldo (4) Geldfluss aus der Finanzierungstätigkeit (35 – 36)						0,00	0,00	0,00
SA5	Saldo (5) Geldfluss aus der voranschlagswirksamen Gebarung (Saldo 3 + Saldo 4)						-1.199.719,38	-292.900,00	-906.819,38

		MVAG			Ergebnisrechnung			Finanzierungsrechnung		
		EH	FH	QU	RA 2021	VA 2021	RA - VA	RA 2021	VA 2021	RA - VA
842	Waldbesitz (soweit nicht bei 866)									
842000	Waldbesitz Gemeindewald									
Operative Gebarung										
2/842000+808000	Veräußerung von Erzeugnissen Holzverkauf	2116	3116	16	49.487,01	20.000,00	29.487,01	43.449,88	20.000,00	23.449,88
SU 21 / 31	Summe Erträge / Einzahlungen operative Gebarung				49.487,01	20.000,00	29.487,01	43.449,88	20.000,00	23.449,88
1/842000-400000	Geringwertige Wirtschaftsgüter (GWG)	2221	3221	23	2.715,12	0,00	2.715,12	2.715,12	0,00	2.715,12
1/842000-680000	Planmäßige Abschreibung	2226			207,23	200,00	7,23	0,00	0,00	0,00
1/842000-720000	Bauhofleistungen	2225	3225	24	10.998,33	9.900,00	1.098,33	10.998,33	9.900,00	1.098,33
1/842000-728000	Entgelte für sonstige Leistungen	2225	3225	24	11.063,71	0,00	11.063,71	8.913,73	0,00	8.913,73
SU 22 / 32	Summe Aufwendungen / Auszahlungen operative Gebarung				24.984,39	10.100,00	14.884,39	22.627,18	9.900,00	12.727,18
SA 0 / SA 1	(0) Nettoergebnis (21 - 22) / (1) Geldfluss operative Gebarung (31 - 32)				24.502,62	9.900,00	14.602,62	20.822,70	10.100,00	10.722,70
SU 23	Summe Haushaltsrücklagen				0,00	0,00	0,00	0,00	0,00	0,00
SA00	Nettoergebnis nach Zuw./Entn. Haushaltsrücklagen (Saldo 0 +/- SU23)				24.502,62	9.900,00	14.602,62			
Investive Gebarung										
SU 33	Summe Einzahlungen investive Gebarung							0,00	0,00	0,00
SU 34	Summe Auszahlungen investive Gebarung							0,00	0,00	0,00
SA2	Saldo (2) Geldfluss aus der Investiven Gebarung (33 - 34)							0,00	0,00	0,00
SA3	Saldo (3) Nettofinanzierungssaldo (Saldo 1 + Saldo 2)							20.822,70	10.100,00	10.722,70
Finanzierungstätigkeit										
SU 35	Summe Einzahlungen aus der Finanzierungstätigkeit							0,00	0,00	0,00
SU 36	Summe Auszahlungen aus der Finanzierungstätigkeit							0,00	0,00	0,00
SA4	Saldo (4) Geldfluss aus der Finanzierungstätigkeit (35 - 36)							0,00	0,00	0,00
SA5	Saldo (5) Geldfluss aus der voranschlagswirksamen Gebarung (Saldo 3 + Saldo 4)							20.822,70	10.100,00	10.722,70
85	Betriebe mit marktbestimmter Tätigkeit									
850	Betriebe der Wasserversorgung									
850000	Betriebe der Wasserversorgung									
Operative Gebarung										
2/850000+813000	Erträge aus der Auflösung von Investitionszuschüssen (Kapitaltransfers)	2127			59.317,32	56.800,00	2.517,32	0,00	0,00	0,00
2/850000+828000	Rückersätze von Aufwendungen	2116	3116	18	9.889,50	0,00	9.889,50	9.889,50	0,00	9.889,50
2/850000+829000	Sonstige Einnahmen	2116	3116	18	0,00	1.000,00	-1.000,00	0,00	1.000,00	-1.000,00
2/850000+852200	Wasserbezugsgebühren	2113	3113	12	520.641,69	550.800,00	-30.158,31	524.081,35	550.800,00	-26.718,65
2/850000+852300	Bereitstellungsgebühr	2113	3113	12	142.724,50	147.000,00	-4.275,50	142.326,60	147.000,00	-4.673,40
2/850000+860000	Zuschuss Kommunalkredit	2121	3121	15	2.939,48	2.900,00	39,48	2.939,48	2.900,00	39,48
SU 21 / 31	Summe Erträge / Einzahlungen operative Gebarung				735.512,49	758.500,00	-22.987,51	679.236,93	701.700,00	-22.463,07

		MVAG			Ergebnisrechnung			Finanzierungsrechnung		
		EH	FH	QU	RA 2021	VA 2021	RA - VA	RA 2021	VA 2021	RA - VA
1/850000-400000	Geringwertige Wirtschaftsgüter GWG	2221	3221	23	11.595,55	5.000,00	6.595,55	14.889,05	5.000,00	9.889,05
1/850000-400200	Dienstbekleidung	2221	3221	23	375,01	100,00	275,01	375,01	100,00	275,01
1/850000-413000	Wasserbezug	2221	3221	23	80.862,33	80.000,00	862,33	80.862,33	80.000,00	862,33
1/850000-454000	Reinigungsmittel	2221	3221	23	98,99	0,00	98,99	98,99	0,00	98,99
1/850000-459000	Sonstige Verbrauchsgüter	2221	3221	23	362,38	0,00	362,38	362,38	0,00	362,38
1/850000-511000	Geldbezüge	2211	3211	20	104.574,82	108.100,00	-3.525,18	104.574,82	108.100,00	-3.525,18
1/850000-565000	Mehrleistungsvergütungen	2211	3211	20	1.841,17	1.400,00	441,17	1.841,17	1.400,00	441,17
1/850000-569000	Sonstige Nebengebühren	2211	3211	20	9.277,37	7.800,00	1.477,37	9.277,37	7.800,00	1.477,37
1/850000-580000	Dienstgeberbeiträge zum Ausgleichsfonds für Familienbeihilfen	2212	3212	20	4.527,11	4.700,00	-172,89	4.527,11	4.700,00	-172,89
1/850000-582000	DGB zum Ausgleichsfonds für Familienbeihilfen	2212	3212	20	23.810,98	23.800,00	10,98	23.810,98	23.800,00	10,98
1/850000-582100	Beitrag MV-Kassen	2212	3212	20	434,44	500,00	-65,56	434,44	500,00	-65,56
1/850000-591000	Dotierung von Rückstellungen für Abfertigungen	2214			3.568,07	4.200,00	-631,93	0,00	0,00	0,00
1/850000-592000	Dotierung von Rückstellungen für Jubiläumswendungen	2214			1.388,01	1.800,00	-411,99	0,00	0,00	0,00
1/850000-600100	Gas	2222	3222	24	3.622,83	4.000,00	-377,17	3.622,83	4.000,00	-377,17
1/850000-600400	Strom	2222	3222	24	38.381,73	35.000,00	3.381,73	36.624,43	35.000,00	1.624,43
1/850000-612000	Instandhaltung Wasserversorgungsanlage	2224	3224	24	169.538,83	100.000,00	69.538,83	172.457,75	100.000,00	72.457,75
1/850000-614000	Instandhaltung Gebäude	2224	3224	24	5.532,83	1.000,00	4.532,83	5.376,96	1.000,00	4.376,96
1/850000-631000	Telekommunikationsdienste	2222	3222	24	1.862,51	1.500,00	362,51	1.862,51	1.500,00	362,51
1/850000-670000	Versicherungen	2222	3222	24	552,66	8.000,00	-7.447,34	4.625,04	8.000,00	-3.374,96
1/850000-680000	Planmäßige Abschreibung	2226			108.259,36	99.500,00	8.759,36	0,00	0,00	0,00
1/850000-710000	Öffentliche Abgaben	2225	3225	24	439,81	500,00	-60,19	439,81	500,00	-60,19
1/850000-710100	Öffentliche Abgaben (Gebrauchsabgabe)	2225	3225	24	23.877,45	22.500,00	1.377,45	23.877,45	22.500,00	1.377,45
1/850000-720000	Bauhofleistungen	2225	3225	24	87.985,09	54.500,00	33.485,09	87.985,09	54.500,00	33.485,09
1/850000-720800	Verwaltungskostenbeitrag	2225	3225	24	23.049,51	22.200,00	849,51	23.049,51	22.200,00	849,51
1/850000-724000	Reisegebühren	2225	3225	24	61,20	300,00	-238,80	61,20	300,00	-238,80
1/850000-728000	Entgelte sonstige Leistungen	2225	3225	24	7.674,30	10.000,00	-2.325,70	8.924,45	10.000,00	-1.075,55
1/850000-728700	Winterdienst	2225	3225	24	0,00	1.800,00	-1.800,00	0,00	1.800,00	-1.800,00
SU 22 / 32	Summe Aufwendungen / Auszahlungen operative Gebarung				713.554,34	598.200,00	115.354,34	609.960,68	492.700,00	117.260,68
SA 0 / SA 1	(0) Nettoergebnis (21 - 22) / (1) Geldfluss operative Gebarung (31 - 32)				21.958,15	160.300,00	-138.341,85	69.276,25	209.000,00	-139.723,75
SU 23	Summe Haushaltsrücklagen				0,00	0,00	0,00	0,00	0,00	0,00
SA00	Nettoergebnis nach Zuw./Entn. Haushaltsrücklagen (Saldo 0 +/- SU23)				21.958,15	160.300,00	-138.341,85			
Investive Gebarung										
2/850000+300000	Kapitaltransfers von Bund, Bundesfonds und Bundeskammern		3331	33	0,00	0,00	0,00	5.988,81	3.400,00	2.588,81

		MVAG		QU	Ergebnisrechnung			Finanzierungsrechnung		
		EH	FH		RA 2021	VA 2021	RA - VA	RA 2021	VA 2021	RA - VA
2/850000+307000	Kapitaltransfers von privaten Haushalten (Anschlussgebühren)		3334	34	0,00	0,00	0,00	11.875,76	30.000,00	-18.124,24
SU 33	Summe Einzahlungen investive Gebarung							17.864,57	33.400,00	-15.535,43
5/850000-004000/46	Wasser- und Abwasserbauten und -anlagen		3412	40	0,00	0,00	0,00	0,00	50.000,00	-50.000,00
1/850000-020000	Ankauf von Maschinen und maschinellen Anlagen		3414	41	0,00	0,00	0,00	6.267,11	1.000,00	5.267,11
SU 34	Summe Auszahlungen investive Gebarung							6.267,11	51.000,00	-44.732,89
SA2	Saldo (2) Geldfluss aus der Investiven Gebarung (33 – 34)							11.597,46	-17.600,00	29.197,46
SA3	Saldo (3) Nettofinanzierungssaldo (Saldo 1 + Saldo 2)							80.873,71	191.400,00	-110.526,29
Finanzierungstätigkeit										
6/850000+346000/46	Investitionsdarlehen von Finanzunternehmen		3514	55	0,00	0,00	0,00	0,00	50.000,00	-50.000,00
SU 35	Summe Einzahlungen aus der Finanzierungstätigkeit							0,00	50.000,00	-50.000,00
SU 36	Summe Auszahlungen aus der Finanzierungstätigkeit							0,00	0,00	0,00
SA4	Saldo (4) Geldfluss aus der Finanzierungstätigkeit (35 – 36)							0,00	50.000,00	-50.000,00
SA5	Saldo (5) Geldfluss aus der voranschlagswirksamen Gebarung (Saldo 3 + Saldo 4)							80.873,71	241.400,00	-160.526,29
850001	Baulanderschließung KG LS, WVA BA 28									
Operative Gebarung										
SU 21 / 31	Summe Erträge / Einzahlungen operative Gebarung				0,00	0,00	0,00	0,00	0,00	0,00
1/850001-680000	Planmäßige Abschreibung		2226		1.025,42	900,00	125,42	0,00	0,00	0,00
SU 22 / 32	Summe Aufwendungen / Auszahlungen operative Gebarung				1.025,42	900,00	125,42	0,00	0,00	0,00
SA 0 / SA 1	(0) Nettoergebnis (21 - 22) / (1) Geldfluss operative Gebarung (31 – 32)				-1.025,42	-900,00	-125,42	0,00	0,00	0,00
SU 23	Summe Haushaltsrücklagen				0,00	0,00	0,00	0,00	0,00	0,00
SA00	Nettoergebnis nach Zuw./Entn. Haushaltsrücklagen (Saldo 0 +/- SU23)				-1.025,42	-900,00	-125,42			
Investive Gebarung										
SU 33	Summe Einzahlungen investive Gebarung							0,00	0,00	0,00
5/850001-004000	Wasser- und Abwasserbauten und -anlagen		3412	40	0,00	0,00	0,00	6.897,75	100.000,00	-93.102,25
SU 34	Summe Auszahlungen investive Gebarung							6.897,75	100.000,00	-93.102,25
SA2	Saldo (2) Geldfluss aus der Investiven Gebarung (33 – 34)							-6.897,75	-100.000,00	93.102,25
SA3	Saldo (3) Nettofinanzierungssaldo (Saldo 1 + Saldo 2)							-6.897,75	-100.000,00	93.102,25
Finanzierungstätigkeit										
SU 35	Summe Einzahlungen aus der Finanzierungstätigkeit							0,00	0,00	0,00
SU 36	Summe Auszahlungen aus der Finanzierungstätigkeit							0,00	0,00	0,00
SA4	Saldo (4) Geldfluss aus der Finanzierungstätigkeit (35 – 36)							0,00	0,00	0,00
SA5	Saldo (5) Geldfluss aus der voranschlagswirksamen Gebarung (Saldo 3 + Saldo 4)							-6.897,75	-100.000,00	93.102,25

	MVAG	MVAG	QU	Ergebnisrechnung			Finanzierungsrechnung			
				EH	FH		RA 2021	VA 2021	RA - VA	RA 2021
850002	Sanierungen und Erweiterungen WVA BA 29									
Operative Gebarung										
SU 21 / 31	Summe Erträge / Einzahlungen operative Gebarung			0,00	0,00	0,00	0,00	0,00	0,00	
1/850002-650000	Zinsen für Finanzschulden in Euro	2241	3241	25	870,68	100,00	770,68	870,68	100,00	770,68
SU 22 / 32	Summe Aufwendungen / Auszahlungen operative Gebarung			870,68	100,00	770,68	870,68	100,00	770,68	
SA 0 / SA 1	(0) Nettoergebnis (21 - 22) / (1) Geldfluss operative Gebarung (31 - 32)			-870,68	-100,00	-770,68	-870,68	-100,00	-770,68	
SU 23	Summe Haushaltsrücklagen			0,00	0,00	0,00	0,00	0,00	0,00	
SA00	Nettoergebnis nach Zuw./Entn. Haushaltsrücklagen (Saldo 0 +/- SU23)			-870,68	-100,00	-770,68				
Investive Gebarung										
SU 33	Summe Einzahlungen investive Gebarung						0,00	0,00	0,00	
5/850002-004000	Wasser- und Abwasserbauten und -anlagen		3412	40	0,00	0,00	0,00	261.021,81	300.000,00	-38.978,19
SU 34	Summe Auszahlungen investive Gebarung						261.021,81	300.000,00	-38.978,19	
SA2	Saldo (2) Geldfluss aus der Investiven Gebarung (33 - 34)						-261.021,81	-300.000,00	38.978,19	
SA3	Saldo (3) Nettofinanzierungssaldo (Saldo 1 + Saldo 2)						-261.892,49	-300.100,00	38.207,51	
Finanzierungstätigkeit										
6/850002+346000	Investitionsdarlehen von Finanzunternehmen		3514	55	0,00	0,00	0,00	240.000,00	240.000,00	0,00
SU 35	Summe Einzahlungen aus der Finanzierungstätigkeit						240.000,00	240.000,00	0,00	
1/850002-346000	Investitionsdarlehen von Finanzunternehmen		3614	65	0,00	0,00	0,00	13.095,87	6.900,00	6.195,87
SU 36	Summe Auszahlungen aus der Finanzierungstätigkeit						13.095,87	6.900,00	6.195,87	
SA4	Saldo (4) Geldfluss aus der Finanzierungstätigkeit (35 - 36)						226.904,13	233.100,00	-6.195,87	
SA5	Saldo (5) Geldfluss aus der voranschlagswirksamen Gebarung (Saldo 3 + Saldo 4)						-34.988,36	-67.000,00	32.011,64	
850110	Wasser+Kanal									
Operative Gebarung										
6/850110+829910	Sonstige Erträge	2116	3116	18	187.752,74	0,00	187.752,74	187.752,74	0,00	187.752,74
SU 21 / 31	Summe Erträge / Einzahlungen operative Gebarung			187.752,74	0,00	187.752,74	187.752,74	0,00	187.752,74	
1/850110-650000	Zinsen für Finanzschulden - Inland	2241	3241	25	1.084,36	1.400,00	-315,64	1.084,36	1.400,00	-315,64
SU 22 / 32	Summe Aufwendungen / Auszahlungen operative Gebarung			1.084,36	1.400,00	-315,64	1.084,36	1.400,00	-315,64	
SA 0 / SA 1	(0) Nettoergebnis (21 - 22) / (1) Geldfluss operative Gebarung (31 - 32)			186.668,38	-1.400,00	188.068,38	186.668,38	-1.400,00	188.068,38	
SU 23	Summe Haushaltsrücklagen			0,00	0,00	0,00	0,00	0,00	0,00	
SA00	Nettoergebnis nach Zuw./Entn. Haushaltsrücklagen (Saldo 0 +/- SU23)			186.668,38	-1.400,00	188.068,38				
Investive Gebarung										
SU 33	Summe Einzahlungen investive Gebarung						0,00	0,00	0,00	
5/850110-070000	Aktivierungsfähige Rechte (immaterielle Vermögenswerte)		3411	42	0,00	0,00	0,00	24.494,31	15.000,00	9.494,31
SU 34	Summe Auszahlungen investive Gebarung						24.494,31	15.000,00	9.494,31	

		MVAG			Ergebnisrechnung			Finanzierungsrechnung		
		EH	FH	QU	RA 2021	VA 2021	RA - VA	RA 2021	VA 2021	RA - VA
SA2	Saldo (2) Geldfluss aus der Investiven Gebarung (33 – 34)							-24.494,31	-15.000,00	-9.494,31
SA3	Saldo (3) Nettofinanzierungssaldo (Saldo 1 + Saldo 2)							162.174,07	-16.400,00	178.574,07
Finanzierungstätigkeit										
6/850110+346000	Aufnahme Bankdarlehen		3514	55	0,00	0,00	0,00	0,00	178.300,00	-178.300,00
SU 35	Summe Einzahlungen aus der Finanzierungstätigkeit							0,00	178.300,00	-178.300,00
1/850110-346000	Investitionsdarlehen von Kreditinstituten		3614	65	0,00	0,00	0,00	13.486,17	13.300,00	186,17
SU 36	Summe Auszahlungen aus der Finanzierungstätigkeit							13.486,17	13.300,00	186,17
SA4	Saldo (4) Geldfluss aus der Finanzierungstätigkeit (35 – 36)							-13.486,17	165.000,00	-178.486,17
SA5	Saldo (5) Geldfluss aus der voranschlagswirksamen Gebarung (Saldo 3 + Saldo 4)							148.687,90	148.600,00	87,90
850148	WVA BA 27 Ortsnetzerweiterung 2018									
Operative Gebarung										
6/850148+829910	Sonstige Erträge (Zuführungen)	2116	3116	18	9.824,75	0,00	9.824,75	9.824,75	0,00	9.824,75
SU 21 / 31	Summe Erträge / Einzahlungen operative Gebarung				9.824,75	0,00	9.824,75	9.824,75	0,00	9.824,75
1/850148-650000	Zinsen für Finanzschulden - Inland	2241	3241	25	4,27	0,00	4,27	4,27	0,00	4,27
1/850148-680000	Planmäßige Abschreibung	2226			1.311,47	900,00	411,47	0,00	0,00	0,00
SU 22 / 32	Summe Aufwendungen / Auszahlungen operative Gebarung				1.315,74	900,00	415,74	4,27	0,00	4,27
SA 0 / SA 1	(0) Nettoergebnis (21 - 22) / (1) Geldfluss operative Gebarung (31 – 32)				8.509,01	-900,00	9.409,01	9.820,48	0,00	9.820,48
SU 23	Summe Haushaltsrücklagen				0,00	0,00	0,00	0,00	0,00	0,00
SA00	Nettoergebnis nach Zuw./Entn. Haushaltsrücklagen (Saldo 0 +/- SU23)				8.509,01	-900,00	9.409,01			
Investive Gebarung										
SU 33	Summe Einzahlungen investive Gebarung							0,00	0,00	0,00
5/850148-004000	Bauarbeiten		3412	40	0,00	0,00	0,00	14.806,13	10.000,00	4.806,13
SU 34	Summe Auszahlungen investive Gebarung							14.806,13	10.000,00	4.806,13
SA2	Saldo (2) Geldfluss aus der Investiven Gebarung (33 – 34)							-14.806,13	-10.000,00	-4.806,13
SA3	Saldo (3) Nettofinanzierungssaldo (Saldo 1 + Saldo 2)							-4.985,65	-10.000,00	5.014,35
Finanzierungstätigkeit										
6/850148+346000	Investitionsdarlehen von Kreditinstituten		3514	55	0,00	0,00	0,00	287.550,00	287.600,00	-50,00
SU 35	Summe Einzahlungen aus der Finanzierungstätigkeit							287.550,00	287.600,00	-50,00
SU 36	Summe Auszahlungen aus der Finanzierungstätigkeit							0,00	0,00	0,00
SA4	Saldo (4) Geldfluss aus der Finanzierungstätigkeit (35 – 36)							287.550,00	287.600,00	-50,00
SA5	Saldo (5) Geldfluss aus der voranschlagswirksamen Gebarung (Saldo 3 + Saldo 4)							282.564,35	277.600,00	4.964,35
850163	Erweiterung WVA Errichtung FF-Haus Pürbach									
Operative Gebarung										
SU 21 / 31	Summe Erträge / Einzahlungen operative Gebarung				0,00	0,00	0,00	0,00	0,00	0,00
1/850163-650000	Zinsen für Finanzschulden - Inland	2241	3241	25	211,64	200,00	11,64	211,64	200,00	11,64
SU 22 / 32	Summe Aufwendungen / Auszahlungen operative Gebarung				211,64	200,00	11,64	211,64	200,00	11,64

	MVAG	MVAG QU	Ergebnisrechnung			Finanzierungsrechnung						
			EH	FH	RA 2021	VA 2021	RA - VA	RA 2021	VA 2021	RA - VA		
SA 0 / SA 1			(0) Nettoergebnis (21 - 22) / (1) Geldfluss operative Gebarung (31 - 32)			-211,64	-200,00	-11,64	-211,64	-200,00	-11,64	
SU 23			Summe Haushaltsrücklagen			0,00	0,00	0,00	0,00	0,00	0,00	
SA00			Nettoergebnis nach Zuw./Entn. Haushaltsrücklagen (Saldo 0 +/- SU23)			-211,64	-200,00	-11,64				
Investive Gebarung												
SU 33			Summe Einzahlungen investive Gebarung						0,00	0,00	0,00	
SU 34			Summe Auszahlungen investive Gebarung						0,00	0,00	0,00	
SA2			Saldo (2) Geldfluss aus der Investiven Gebarung (33 - 34)						0,00	0,00	0,00	
SA3			Saldo (3) Nettofinanzierungssaldo (Saldo 1 + Saldo 2)						-211,64	-200,00	-11,64	
Finanzierungstätigkeit												
SU 35			Summe Einzahlungen aus der Finanzierungstätigkeit						0,00	0,00	0,00	
1/850163-346000			Investitionsdarlehen von Kreditinstituten	3614	65	0,00	0,00	0,00	3.038,54	3.100,00	-61,46	
SU 36			Summe Auszahlungen aus der Finanzierungstätigkeit						3.038,54	3.100,00	-61,46	
SA4			Saldo (4) Geldfluss aus der Finanzierungstätigkeit (35 - 36)						-3.038,54	-3.100,00	61,46	
SA5			Saldo (5) Geldfluss aus der voranschlagswirksamen Gebarung (Saldo 3 + Saldo 4)						-3.250,18	-3.300,00	49,82	
850200 Wasserversorgungsanlage Kottinghörmanns												
Operative Gebarung												
SU 21 / 31			Summe Erträge / Einzahlungen operative Gebarung			0,00	0,00	0,00	0,00	0,00	0,00	
1/850200-650000/1			Kreditzinsen	2241	3241	25	79,61	100,00	-20,39	79,61	100,00	-20,39
SU 22 / 32			Summe Aufwendungen / Auszahlungen operative Gebarung			79,61	100,00	-20,39	79,61	100,00	-20,39	
SA 0 / SA 1			(0) Nettoergebnis (21 - 22) / (1) Geldfluss operative Gebarung (31 - 32)			-79,61	-100,00	20,39	-79,61	-100,00	20,39	
SU 23			Summe Haushaltsrücklagen			0,00	0,00	0,00	0,00	0,00	0,00	
SA00			Nettoergebnis nach Zuw./Entn. Haushaltsrücklagen (Saldo 0 +/- SU23)			-79,61	-100,00	20,39				
Investive Gebarung												
SU 33			Summe Einzahlungen investive Gebarung						0,00	0,00	0,00	
SU 34			Summe Auszahlungen investive Gebarung						0,00	0,00	0,00	
SA2			Saldo (2) Geldfluss aus der Investiven Gebarung (33 - 34)						0,00	0,00	0,00	
SA3			Saldo (3) Nettofinanzierungssaldo (Saldo 1 + Saldo 2)						-79,61	-100,00	20,39	
Finanzierungstätigkeit												
SU 35			Summe Einzahlungen aus der Finanzierungstätigkeit						0,00	0,00	0,00	
1/850200-346000			Investitionsdarlehen von Finanzunternehmen	3614	65	0,00	0,00	0,00	15.098,89	11.600,00	3.498,89	
SU 36			Summe Auszahlungen aus der Finanzierungstätigkeit						15.098,89	11.600,00	3.498,89	
SA4			Saldo (4) Geldfluss aus der Finanzierungstätigkeit (35 - 36)						-15.098,89	-11.600,00	-3.498,89	
SA5			Saldo (5) Geldfluss aus der voranschlagswirksamen Gebarung (Saldo 3 + Saldo 4)						-15.178,50	-11.700,00	-3.478,50	

		MVAG			Ergebnisrechnung			Finanzierungsrechnung		
		EH	FH	QU	RA 2021	VA 2021	RA - VA	RA 2021	VA 2021	RA - VA
850300	Wasserversorgungsanlage Langegg									
Operative Gebarung										
SU 21 / 31	Summe Erträge / Einzahlungen operative Gebarung				0,00	0,00	0,00	0,00	0,00	0,00
1/850300-650000	Zinsen für Finanzschulden - Inland	2241	3241	25	329,21	300,00	29,21	329,21	300,00	29,21
1/850300-650000/1	Kreditzinsen	2241	3241	25	50,23	0,00	50,23	50,23	0,00	50,23
SU 22 / 32	Summe Aufwendungen / Auszahlungen operative Gebarung				379,44	300,00	79,44	379,44	300,00	79,44
SA 0 / SA 1	(0) Nettoergebnis (21 - 22) / (1) Geldfluss operative Gebarung (31 - 32)				-379,44	-300,00	-79,44	-379,44	-300,00	-79,44
SU 23	Summe Haushaltsrücklagen				0,00	0,00	0,00	0,00	0,00	0,00
SA00	Nettoergebnis nach Zuw./Entn. Haushaltsrücklagen (Saldo 0 +/- SU23)				-379,44	-300,00	-79,44			
Investive Gebarung										
SU 33	Summe Einzahlungen investive Gebarung							0,00	0,00	0,00
SU 34	Summe Auszahlungen investive Gebarung							0,00	0,00	0,00
SA2	Saldo (2) Geldfluss aus der Investiven Gebarung (33 - 34)							0,00	0,00	0,00
SA3	Saldo (3) Nettofinanzierungssaldo (Saldo 1 + Saldo 2)							-379,44	-300,00	-79,44
Finanzierungstätigkeit										
SU 35	Summe Einzahlungen aus der Finanzierungstätigkeit							0,00	0,00	0,00
1/850300-346000	Investitionsdarlehen von Kreditinstituten		3614	65	0,00	0,00	0,00	4.726,61	4.700,00	26,61
1/850300-346000/1	Investitionsdarlehen von Finanzunternehmen		3614	65	0,00	0,00	0,00	7.905,17	7.900,00	5,17
SU 36	Summe Auszahlungen aus der Finanzierungstätigkeit							12.631,78	12.600,00	31,78
SA4	Saldo (4) Geldfluss aus der Finanzierungstätigkeit (35 - 36)							-12.631,78	-12.600,00	-31,78
SA5	Saldo (5) Geldfluss aus der voranschlagswirksamen Gebarung (Saldo 3 + Saldo 4)							-13.011,22	-12.900,00	-111,22
850400	Brunnen Kollersdorf									
Operative Gebarung										
SU 21 / 31	Summe Erträge / Einzahlungen operative Gebarung				0,00	0,00	0,00	0,00	0,00	0,00
1/850400-650000	Zinsen für Finanzschulden - Inland	2241	3241	25	1.351,68	1.000,00	351,68	1.351,68	1.000,00	351,68
1/850400-650000/1	Zinsen für Finanzschulden - Inland	2241	3241	25	132,13	100,00	32,13	132,13	100,00	32,13
SU 22 / 32	Summe Aufwendungen / Auszahlungen operative Gebarung				1.483,81	1.100,00	383,81	1.483,81	1.100,00	383,81
SA 0 / SA 1	(0) Nettoergebnis (21 - 22) / (1) Geldfluss operative Gebarung (31 - 32)				-1.483,81	-1.100,00	-383,81	-1.483,81	-1.100,00	-383,81
SU 23	Summe Haushaltsrücklagen				0,00	0,00	0,00	0,00	0,00	0,00
SA00	Nettoergebnis nach Zuw./Entn. Haushaltsrücklagen (Saldo 0 +/- SU23)				-1.483,81	-1.100,00	-383,81			
Investive Gebarung										
SU 33	Summe Einzahlungen investive Gebarung							0,00	0,00	0,00
SU 34	Summe Auszahlungen investive Gebarung							0,00	0,00	0,00
SA2	Saldo (2) Geldfluss aus der Investiven Gebarung (33 - 34)							0,00	0,00	0,00
SA3	Saldo (3) Nettofinanzierungssaldo (Saldo 1 + Saldo 2)							-1.483,81	-1.100,00	-383,81

		MVAG	MVAG	QU	Ergebnisrechnung			Finanzierungsrechnung		
		EH	FH		RA 2021	VA 2021	RA - VA	RA 2021	VA 2021	RA - VA
Finanzierungstätigkeit										
SU 35	Summe Einzahlungen aus der Finanzierungstätigkeit							0,00	0,00	0,00
1/850400-346000	Investitionsdarlehen von Kreditinstituten	3614	65		0,00	0,00	0,00	11.222,66	7.500,00	3.722,66
1/850400-346000/1	Investitionsdarlehen von Kreditinstituten	3614	65		0,00	0,00	0,00	5.504,75	5.500,00	4,75
SU 36	Summe Auszahlungen aus der Finanzierungstätigkeit							16.727,41	13.000,00	3.727,41
SA4	Saldo (4) Geldfluss aus der Finanzierungstätigkeit (35 – 36)							-16.727,41	-13.000,00	-3.727,41
SA5	Saldo (5) Geldfluss aus der voranschlagswirksamen Gebarung (Saldo 3 + Saldo 4)							-18.211,22	-14.100,00	-4.111,22
850500 Ozonanlage-Wasserwerk										
Operative Gebarung										
SU 21 / 31	Summe Erträge / Einzahlungen operative Gebarung				0,00	0,00	0,00	0,00	0,00	0,00
1/850500-650000	Zinsen für Finanzschulden - Inland	2241	3241	25	148,65	100,00	48,65	148,65	100,00	48,65
SU 22 / 32	Summe Aufwendungen / Auszahlungen operative Gebarung				148,65	100,00	48,65	148,65	100,00	48,65
SA 0 / SA 1	(0) Nettoergebnis (21 - 22) / (1) Geldfluss operative Gebarung (31 – 32)				-148,65	-100,00	-48,65	-148,65	-100,00	-48,65
SU 23	Summe Haushaltsrücklagen				0,00	0,00	0,00	0,00	0,00	0,00
SA00	Nettoergebnis nach Zuw./Entn. Haushaltsrücklagen (Saldo 0 +/- SU23)				-148,65	-100,00	-48,65			
Investive Gebarung										
SU 33	Summe Einzahlungen investive Gebarung							0,00	0,00	0,00
SU 34	Summe Auszahlungen investive Gebarung							0,00	0,00	0,00
SA2	Saldo (2) Geldfluss aus der Investiven Gebarung (33 – 34)							0,00	0,00	0,00
SA3	Saldo (3) Nettofinanzierungssaldo (Saldo 1 + Saldo 2)							-148,65	-100,00	-48,65
Finanzierungstätigkeit										
SU 35	Summe Einzahlungen aus der Finanzierungstätigkeit							0,00	0,00	0,00
1/850500-346000	Investitionsdarlehen von Kreditinstituten	3614	65		0,00	0,00	0,00	6.192,85	6.200,00	-7,15
SU 36	Summe Auszahlungen aus der Finanzierungstätigkeit							6.192,85	6.200,00	-7,15
SA4	Saldo (4) Geldfluss aus der Finanzierungstätigkeit (35 – 36)							-6.192,85	-6.200,00	7,15
SA5	Saldo (5) Geldfluss aus der voranschlagswirksamen Gebarung (Saldo 3 + Saldo 4)							-6.341,50	-6.300,00	-41,50
850900 Sanierung Grenzgasse										
Operative Gebarung										
SU 21 / 31	Summe Erträge / Einzahlungen operative Gebarung				0,00	0,00	0,00	0,00	0,00	0,00
1/850900-650000	Zinsen für Finanzschulden - Inland	2241	3241	25	1.459,95	1.500,00	-40,05	1.459,95	1.500,00	-40,05
SU 22 / 32	Summe Aufwendungen / Auszahlungen operative Gebarung				1.459,95	1.500,00	-40,05	1.459,95	1.500,00	-40,05
SA 0 / SA 1	(0) Nettoergebnis (21 - 22) / (1) Geldfluss operative Gebarung (31 – 32)				-1.459,95	-1.500,00	40,05	-1.459,95	-1.500,00	40,05
SU 23	Summe Haushaltsrücklagen				0,00	0,00	0,00	0,00	0,00	0,00
SA00	Nettoergebnis nach Zuw./Entn. Haushaltsrücklagen (Saldo 0 +/- SU23)				-1.459,95	-1.500,00	40,05			

		MVAG MVAG QU			Ergebnisrechnung			Finanzierungsrechnung		
		EH	FH		RA 2021	VA 2021	RA - VA	RA 2021	VA 2021	RA - VA
Investive Gebarung										
SU 33	Summe Einzahlungen investive Gebarung							0,00	0,00	0,00
SU 34	Summe Auszahlungen investive Gebarung							0,00	0,00	0,00
SA2	Saldo (2) Geldfluss aus der Investiven Gebarung (33 – 34)							0,00	0,00	0,00
SA3	Saldo (3) Nettofinanzierungssaldo (Saldo 1 + Saldo 2)							-1.459,95	-1.500,00	40,05
Finanzierungstätigkeit										
SU 35	Summe Einzahlungen aus der Finanzierungstätigkeit							0,00	0,00	0,00
1/850900-346000	Investitionsdarlehen von Kreditinstituten		3614	65	0,00	0,00	0,00	24.431,27	24.400,00	31,27
SU 36	Summe Auszahlungen aus der Finanzierungstätigkeit							24.431,27	24.400,00	31,27
SA4	Saldo (4) Geldfluss aus der Finanzierungstätigkeit (35 – 36)							-24.431,27	-24.400,00	-31,27
SA5	Saldo (5) Geldfluss aus der voranschlagswirksamen Gebarung (Saldo 3 + Saldo 4)							-25.891,22	-25.900,00	8,78
851 Betriebe der Abwasserbeseitigung										
851000 Betriebe der Abwasserbeseitigung										
Operative Gebarung										
2/851000+813000	Erträge aus der Auflösung von Investitionszuschüssen (Kapitaltransfers)		2127		262.308,50	259.500,00	2.808,50	0,00	0,00	0,00
2/851000+828000	Rückersätze von Aufwendungen	2116	3116	18	2.996,34	0,00	2.996,34	2.996,34	0,00	2.996,34
2/851000+852110	Kanalbenutzungsgebühren	2113	3113	12	1.357.245,23	1.512.000,00	-154.754,77	1.366.695,30	1.512.000,00	-145.304,70
2/851000+860000	Zuschuss Kommunalkredit	2121	3121	15	130.241,15	131.000,00	-758,85	130.241,15	131.000,00	-758,85
2/851000+861000	Transfers von Ländern, Landesfonds und Landeskammern	2121	3121	15	1.631,00	26.000,00	-24.369,00	1.631,00	26.000,00	-24.369,00
SU 21 / 31	Summe Erträge / Einzahlungen operative Gebarung				1.754.422,22	1.928.500,00	-174.077,78	1.501.563,79	1.669.000,00	-167.436,21
1/851000-400000	Geringwertige Wirtschaftsgüter (GWG)	2221	3221	23	86,70	800,00	-713,30	86,70	800,00	-713,30
1/851000-511000	Geldbezüge	2211	3211	20	91.540,38	81.400,00	10.140,38	91.540,38	81.400,00	10.140,38
1/851000-565000	Mehrleistungsvergütung	2211	3211	20	3.517,08	4.700,00	-1.182,92	3.517,08	4.700,00	-1.182,92
1/851000-569000	Sonstige Nebengebühren	2211	3211	20	7.582,07	6.700,00	882,07	7.582,07	6.700,00	882,07
1/851000-580000	Dienstgeberbeiträge zum Ausgleichsfonds für Familienbeihilfen	2212	3212	20	1.980,90	1.700,00	280,90	1.980,90	1.700,00	280,90
1/851000-582000	DGB zum Ausgleichsfonds für Familienbeihilfen	2212	3212	20	19.754,98	18.800,00	954,98	19.754,98	18.800,00	954,98
1/851000-582100	Beitrag MV-Kassen	2212	3212	20	587,87	600,00	-12,13	587,87	600,00	-12,13
1/851000-591000	Dotierung von Rückstellungen für Abfertigungen	2214			813,45	1.300,00	-486,55	0,00	0,00	0,00
1/851000-592000	Dotierung von Rückstellungen für Jubiläumszuwendungen	2214			1.051,58	1.100,00	-48,42	0,00	0,00	0,00
1/851000-600400	Strom	2222	3222	24	11.586,10	12.000,00	-413,90	11.586,10	12.000,00	-413,90
1/851000-612000	Instandhaltung von Kanalisationsanlagen	2224	3224	24	60.686,61	40.000,00	20.686,61	39.249,12	40.000,00	-750,88
1/851000-618200	Instandhaltung Einrichtung	2224	3224	24	0,00	1.000,00	-1.000,00	0,00	1.000,00	-1.000,00
1/851000-631000	Telekommunikationsdienste	2222	3222	24	1.829,14	2.000,00	-170,86	1.829,14	2.000,00	-170,86

		MVAG			Ergebnisrechnung			Finanzierungsrechnung		
		EH	FH	QU	RA 2021	VA 2021	RA - VA	RA 2021	VA 2021	RA - VA
1/851000-670000	Versicherungen	2222	3222	24	0,00	7.000,00	-7.000,00	3.406,41	7.000,00	-3.593,59
1/851000-680000	Planmäßige Abschreibung	2226			505.695,74	505.100,00	595,74	0,00	0,00	0,00
1/851000-710000	Öffentliche Abgaben	2225	3225	24	192,99	200,00	-7,01	192,99	200,00	-7,01
1/851000-710100	Öffentliche Abgaben (Gebrauchsabgabe)	2225	3225	24	25.181,55	23.300,00	1.881,55	25.181,55	23.300,00	1.881,55
1/851000-720000	Bauhofleistungen	2225	3225	24	29.096,31	28.000,00	1.096,31	29.096,31	28.000,00	1.096,31
1/851000-720800	Verwaltungskostenbeitrag	2225	3225	24	23.049,51	22.200,00	849,51	23.049,51	22.200,00	849,51
1/851000-724000	Reisegebühren	2225	3225	24	527,94	400,00	127,94	527,94	400,00	127,94
1/851000-728000	Entgelte für sonstige Leistungen	2225	3225	24	80.455,70	20.000,00	60.455,70	101.516,24	20.000,00	81.516,24
1/851000-728700	Winterdienst	2225	3225	24	0,00	1.800,00	-1.800,00	0,00	1.800,00	-1.800,00
1/851000-755000	Transfers an Unternehmen (ohne Finanzunternehmen) und andere	2233	3233	27	435.943,55	516.300,00	-80.356,45	435.943,55	516.300,00	-80.356,45
SU 22 / 32	Summe Aufwendungen / Auszahlungen operative Gebarung				1.301.160,15	1.296.400,00	4.760,15	796.628,84	788.900,00	7.728,84
SA 0 / SA 1	(0) Nettoergebnis (21 - 22) / (1) Geldfluss operative Gebarung (31 - 32)				453.262,07	632.100,00	-178.837,93	704.934,95	880.100,00	-175.165,05
SU 23	Summe Haushaltsrücklagen				0,00	0,00	0,00	0,00	0,00	0,00
SA00	Nettoergebnis nach Zuw./Entn. Haushaltsrücklagen (Saldo 0 +/- SU23)				453.262,07	632.100,00	-178.837,93			
Investive Gebarung										
2/851000+300000	Kapitaltransfers von Bund, Bundesfonds und Bundeskammern		3331	33	0,00	0,00	0,00	113.374,37	114.000,00	-625,63
2/851000+301000	Kapitaltransfers von Ländern, Landesfonds und Landeskammern		3331	33	0,00	0,00	0,00	11.826,00	0,00	11.826,00
2/851000+307000	Anschlussgebühren allgemein		3334	34	0,00	0,00	0,00	11.837,13	60.000,00	-48.162,87
SU 33	Summe Einzahlungen investive Gebarung							137.037,50	174.000,00	-36.962,50
1/851000-020000	Ankauf von Maschinen und maschinellen Anlagen		3414	41	0,00	0,00	0,00	3.000,00	1.000,00	2.000,00
SU 34	Summe Auszahlungen investive Gebarung							3.000,00	1.000,00	2.000,00
SA2	Saldo (2) Geldfluss aus der Investiven Gebarung (33 - 34)							134.037,50	173.000,00	-38.962,50
SA3	Saldo (3) Nettofinanzierungssaldo (Saldo 1 + Saldo 2)							838.972,45	1.053.100,00	-214.127,55
Finanzierungstätigkeit										
SU 35	Summe Einzahlungen aus der Finanzierungstätigkeit							0,00	0,00	0,00
SU 36	Summe Auszahlungen aus der Finanzierungstätigkeit							0,00	0,00	0,00
SA4	Saldo (4) Geldfluss aus der Finanzierungstätigkeit (35 - 36)							0,00	0,00	0,00
SA5	Saldo (5) Geldfluss aus der voranschlagswirksamen Gebarung (Saldo 3 + Saldo 4)							838.972,45	1.053.100,00	-214.127,55
851001	Kanal Baulanderschließung									
Operative Gebarung										
SU 21 / 31	Summe Erträge / Einzahlungen operative Gebarung				0,00	0,00	0,00	0,00	0,00	0,00
1/851001-680000	Planmäßige Abschreibung	2226			1.100,30	0,00	1.100,30	0,00	0,00	0,00
SU 22 / 32	Summe Aufwendungen / Auszahlungen operative Gebarung				1.100,30	0,00	1.100,30	0,00	0,00	0,00
SA 0 / SA 1	(0) Nettoergebnis (21 - 22) / (1) Geldfluss operative Gebarung (31 - 32)				-1.100,30	0,00	-1.100,30	0,00	0,00	0,00

		MVAG	MVAG	QU	Ergebnisrechnung			Finanzierungsrechnung		
		EH	EH	EH	RA 2021	VA 2021	RA - VA	RA 2021	VA 2021	RA - VA
SU 23	Summe Haushaltsrücklagen				0,00	0,00	0,00	0,00	0,00	0,00
SA00	Nettoergebnis nach Zuw./Entn. Haushaltsrücklagen (Saldo 0 +/- SU23)				-1.100,30	0,00	-1.100,30			
Investive Gebarung										
SU 33	Summe Einzahlungen investive Gebarung							0,00	0,00	0,00
5/851001-004000	Wasser- und Abwasserbauten und -anlagen		3412	40	0,00	0,00	0,00	22.510,53	30.000,00	-7.489,47
SU 34	Summe Auszahlungen investive Gebarung							22.510,53	30.000,00	-7.489,47
SA2	Saldo (2) Geldfluss aus der Investiven Gebarung (33 – 34)							-22.510,53	-30.000,00	7.489,47
SA3	Saldo (3) Nettofinanzierungssaldo (Saldo 1 + Saldo 2)							-22.510,53	-30.000,00	7.489,47
Finanzierungstätigkeit										
6/851001+346000	Investitionsdarlehen von Kreditinstituten		3514	55	0,00	0,00	0,00	0,00	288.700,00	-288.700,00
SU 35	Summe Einzahlungen aus der Finanzierungstätigkeit							0,00	288.700,00	-288.700,00
SU 36	Summe Auszahlungen aus der Finanzierungstätigkeit							0,00	0,00	0,00
SA4	Saldo (4) Geldfluss aus der Finanzierungstätigkeit (35 – 36)							0,00	288.700,00	-288.700,00
SA5	Saldo (5) Geldfluss aus der voranschlagswirksamen Gebarung (Saldo 3 + Saldo 4)							-22.510,53	258.700,00	-281.210,53
851002	Sanierungen und Erweiterungen ABA BA 30									
Operative Gebarung										
SU 21 / 31	Summe Erträge / Einzahlungen operative Gebarung				0,00	0,00	0,00	0,00	0,00	0,00
1/851002-650000	Zinsen für Finanzschulden in Euro	2241	3241	25	2.031,57	300,00	1.731,57	2.031,57	300,00	1.731,57
1/851002-680000	Planmäßige Abschreibung	2226			108,36	0,00	108,36	0,00	0,00	0,00
SU 22 / 32	Summe Aufwendungen / Auszahlungen operative Gebarung				2.139,93	300,00	1.839,93	2.031,57	300,00	1.731,57
SA 0 / SA 1	(0) Nettoergebnis (21 - 22) / (1) Geldfluss operative Gebarung (31 – 32)				-2.139,93	-300,00	-1.839,93	-2.031,57	-300,00	-1.731,57
SU 23	Summe Haushaltsrücklagen				0,00	0,00	0,00	0,00	0,00	0,00
SA00	Nettoergebnis nach Zuw./Entn. Haushaltsrücklagen (Saldo 0 +/- SU23)				-2.139,93	-300,00	-1.839,93			
Investive Gebarung										
SU 33	Summe Einzahlungen investive Gebarung							0,00	0,00	0,00
5/851002-004000	Wasser- und Abwasserbauten und -anlagen		3412	40	0,00	0,00	0,00	714.893,01	500.000,00	214.893,01
SU 34	Summe Auszahlungen investive Gebarung							714.893,01	500.000,00	214.893,01
SA2	Saldo (2) Geldfluss aus der Investiven Gebarung (33 – 34)							-714.893,01	-500.000,00	-214.893,01
SA3	Saldo (3) Nettofinanzierungssaldo (Saldo 1 + Saldo 2)							-716.924,58	-500.300,00	-216.624,58
Finanzierungstätigkeit										
6/851002+346000	Investitionsdarlehen von Finanzunternehmen		3514	55	0,00	0,00	0,00	560.000,00	560.000,00	0,00
SU 35	Summe Einzahlungen aus der Finanzierungstätigkeit							560.000,00	560.000,00	0,00
1/851002-346000	Investitionsdarlehen von Finanzunternehmen		3614	65	0,00	0,00	0,00	30.557,02	16.100,00	14.457,02
SU 36	Summe Auszahlungen aus der Finanzierungstätigkeit							30.557,02	16.100,00	14.457,02

	MVAG	MVAG QU			Ergebnisrechnung			Finanzierungsrechnung		
		EH	FH		RA 2021	VA 2021	RA - VA	RA 2021	VA 2021	RA - VA
SA4		Saldo (4) Geldfluss aus der Finanzierungstätigkeit (35 – 36)						529.442,98	543.900,00	-14.457,02
SA5		Saldo (5) Geldfluss aus der voranschlagswirksamen Gebarung (Saldo 3 + Saldo 4)						-187.481,60	43.600,00	-231.081,60
851004		ABA BA 32 - Sanierungen und Erweiterungen 2022								
Operative Gebarung										
SU 21 / 31		Summe Erträge / Einzahlungen operative Gebarung			0,00	0,00	0,00	0,00	0,00	0,00
SU 22 / 32		Summe Aufwendungen / Auszahlungen operative Gebarung			0,00	0,00	0,00	0,00	0,00	0,00
SA 0 / SA 1		(0) Nettoergebnis (21 - 22) / (1) Geldfluss operative Gebarung (31 – 32)			0,00	0,00	0,00	0,00	0,00	0,00
SU 23		Summe Haushaltsrücklagen			0,00	0,00	0,00	0,00	0,00	0,00
SA00		Nettoergebnis nach Zuw./Entn. Haushaltsrücklagen (Saldo 0 +/- SU23)			0,00	0,00	0,00			
Investive Gebarung										
SU 33		Summe Einzahlungen investive Gebarung						0,00	0,00	0,00
5/851004-004000		Wasser- und Abwasserbauten und -anlagen	3412	40	0,00	0,00	0,00	14.628,47	0,00	14.628,47
SU 34		Summe Auszahlungen investive Gebarung						14.628,47	0,00	14.628,47
SA2		Saldo (2) Geldfluss aus der Investiven Gebarung (33 – 34)						-14.628,47	0,00	-14.628,47
SA3		Saldo (3) Nettofinanzierungssaldo (Saldo 1 + Saldo 2)						-14.628,47	0,00	-14.628,47
Finanzierungstätigkeit										
SU 35		Summe Einzahlungen aus der Finanzierungstätigkeit						0,00	0,00	0,00
SU 36		Summe Auszahlungen aus der Finanzierungstätigkeit						0,00	0,00	0,00
SA4		Saldo (4) Geldfluss aus der Finanzierungstätigkeit (35 – 36)						0,00	0,00	0,00
SA5		Saldo (5) Geldfluss aus der voranschlagswirksamen Gebarung (Saldo 3 + Saldo 4)						-14.628,47	0,00	-14.628,47
851100		Kanalbau Lang+Kurzschwarza								
Operative Gebarung										
SU 21 / 31		Summe Erträge / Einzahlungen operative Gebarung			0,00	0,00	0,00	0,00	0,00	0,00
1/851100-650000/1		Zinsen für Finanzschulden - Inland	2241	3241 25	1.305,38	2.100,00	-794,62	1.305,38	2.100,00	-794,62
1/851100-650000/2		Zinsen für Finanzschulden - Inland	2241	3241 25	653,35	1.200,00	-546,65	653,35	1.200,00	-546,65
1/851100-650000/3		Zinsen für Finanzschulden - Inland	2241	3241 25	779,28	800,00	-20,72	779,28	800,00	-20,72
1/851100-650000/6		Zinsen für Finanzschulden - Inland	2241	3241 25	0,04	900,00	-899,96	0,04	900,00	-899,96
SU 22 / 32		Summe Aufwendungen / Auszahlungen operative Gebarung			2.738,05	5.000,00	-2.261,95	2.738,05	5.000,00	-2.261,95
SA 0 / SA 1		(0) Nettoergebnis (21 - 22) / (1) Geldfluss operative Gebarung (31 – 32)			-2.738,05	-5.000,00	2.261,95	-2.738,05	-5.000,00	2.261,95
SU 23		Summe Haushaltsrücklagen			0,00	0,00	0,00	0,00	0,00	0,00
SA00		Nettoergebnis nach Zuw./Entn. Haushaltsrücklagen (Saldo 0 +/- SU23)			-2.738,05	-5.000,00	2.261,95			
Investive Gebarung										
SU 33		Summe Einzahlungen investive Gebarung						0,00	0,00	0,00
SU 34		Summe Auszahlungen investive Gebarung						0,00	0,00	0,00
SA2		Saldo (2) Geldfluss aus der Investiven Gebarung (33 – 34)						0,00	0,00	0,00

		MVAG			Ergebnisrechnung			Finanzierungsrechnung		
		EH	FH	QU	RA 2021	VA 2021	RA - VA	RA 2021	VA 2021	RA - VA
SA3	Saldo (3) Nettofinanzierungssaldo (Saldo 1 + Saldo 2)							-2.738,05	-5.000,00	2.261,95
Finanzierungstätigkeit										
SU 35	Summe Einzahlungen aus der Finanzierungstätigkeit							0,00	0,00	0,00
1/851100-346000/1	Investitionsdarlehen von Kreditinstituten	3614	65		0,00	0,00	0,00	25.526,91	25.100,00	426,91
1/851100-346000/2	Investitionsdarlehen von Kreditinstituten	3614	65		0,00	0,00	0,00	16.542,57	16.300,00	242,57
1/851100-346000/3	Investitionsdarlehen von Kreditinstituten	3614	65		0,00	0,00	0,00	10.410,30	10.400,00	10,30
1/851100-346000/6	Investitionsdarlehen von Kreditinstituten	3614	65		0,00	0,00	0,00	28.723,18	28.400,00	323,18
SU 36	Summe Auszahlungen aus der Finanzierungstätigkeit							81.202,96	80.200,00	1.002,96
SA4	Saldo (4) Geldfluss aus der Finanzierungstätigkeit (35 – 36)							-81.202,96	-80.200,00	-1.002,96
SA5	Saldo (5) Geldfluss aus der voranschlagswirksamen Gebarung (Saldo 3 + Saldo 4)							-83.941,01	-85.200,00	1.258,99
851110 Kanalbau Neuniederschrems										
Operative Gebarung										
SU 21 / 31	Summe Erträge / Einzahlungen operative Gebarung				0,00	0,00	0,00	0,00	0,00	0,00
1/851110-650000	Zinsen für Finanzschulden - Inland	2241	3241	25	1.480,02	2.700,00	-1.219,98	1.480,02	2.700,00	-1.219,98
1/851110-650000/1	Zinsen für Finanzschulden - Inland	2241	3241	25	1.019,06	1.000,00	19,06	1.019,06	1.000,00	19,06
SU 22 / 32	Summe Aufwendungen / Auszahlungen operative Gebarung				2.499,08	3.700,00	-1.200,92	2.499,08	3.700,00	-1.200,92
SA 0 / SA 1	(0) Nettoergebnis (21 - 22) / (1) Geldfluss operative Gebarung (31 – 32)				-2.499,08	-3.700,00	1.200,92	-2.499,08	-3.700,00	1.200,92
SU 23	Summe Haushaltsrücklagen				0,00	0,00	0,00	0,00	0,00	0,00
SA00	Nettoergebnis nach Zuw./Entn. Haushaltsrücklagen (Saldo 0 +/- SU23)				-2.499,08	-3.700,00	1.200,92			
Investive Gebarung										
SU 33	Summe Einzahlungen investive Gebarung							0,00	0,00	0,00
SU 34	Summe Auszahlungen investive Gebarung							0,00	0,00	0,00
SA2	Saldo (2) Geldfluss aus der Investiven Gebarung (33 – 34)							0,00	0,00	0,00
SA3	Saldo (3) Nettofinanzierungssaldo (Saldo 1 + Saldo 2)							-2.499,08	-3.700,00	1.200,92
Finanzierungstätigkeit										
SU 35	Summe Einzahlungen aus der Finanzierungstätigkeit							0,00	0,00	0,00
1/851110-346000	Investitionsdarlehen von Kreditinstituten	3614	65		0,00	0,00	0,00	34.882,59	34.300,00	582,59
1/851110-346000/1	Investitionsdarlehen von Kreditinstituten	3614	65		0,00	0,00	0,00	13.613,48	13.600,00	13,48
SU 36	Summe Auszahlungen aus der Finanzierungstätigkeit							48.496,07	47.900,00	596,07
SA4	Saldo (4) Geldfluss aus der Finanzierungstätigkeit (35 – 36)							-48.496,07	-47.900,00	-596,07
SA5	Saldo (5) Geldfluss aus der voranschlagswirksamen Gebarung (Saldo 3 + Saldo 4)							-50.995,15	-51.600,00	604,85
851120 Kanalbau Gebharts										
Operative Gebarung										
SU 21 / 31	Summe Erträge / Einzahlungen operative Gebarung				0,00	0,00	0,00	0,00	0,00	0,00
1/851120-650000	Zinsen für Finanzschulden - Inland	2241	3241	25	4.941,43	5.000,00	-58,57	4.941,43	5.000,00	-58,57

		MVAG MVAG QU			Ergebnisrechnung			Finanzierungsrechnung		
		EH	FH	QU	RA 2021	VA 2021	RA - VA	RA 2021	VA 2021	RA - VA
1/851120-650000/1	Zinsen für Finanzschulden - Inland	2241	3241	25	802,07	800,00	2,07	802,07	800,00	2,07
SU 22 / 32	Summe Aufwendungen / Auszahlungen operative Gebarung				5.743,50	5.800,00	-56,50	5.743,50	5.800,00	-56,50
SA 0 / SA 1	(0) Nettoergebnis (21 - 22) / (1) Geldfluss operative Gebarung (31 - 32)				-5.743,50	-5.800,00	56,50	-5.743,50	-5.800,00	56,50
SU 23	Summe Haushaltsrücklagen				0,00	0,00	0,00	0,00	0,00	0,00
SA00	Nettoergebnis nach Zuw./Entn. Haushaltsrücklagen (Saldo 0 +/- SU23)				-5.743,50	-5.800,00	56,50			
Investive Gebarung										
SU 33	Summe Einzahlungen investive Gebarung							0,00	0,00	0,00
SU 34	Summe Auszahlungen investive Gebarung							0,00	0,00	0,00
SA2	Saldo (2) Geldfluss aus der Investiven Gebarung (33 - 34)							0,00	0,00	0,00
SA3	Saldo (3) Nettofinanzierungssaldo (Saldo 1 + Saldo 2)							-5.743,50	-5.800,00	56,50
Finanzierungstätigkeit										
SU 35	Summe Einzahlungen aus der Finanzierungstätigkeit							0,00	0,00	0,00
1/851120-346000	Investitionsdarlehen von Kreditinstituten		3614	65	0,00	0,00	0,00	42.463,65	42.400,00	63,65
1/851120-346000/1	Investitionsdarlehen von Kreditinstituten		3614	65	0,00	0,00	0,00	5.303,69	5.300,00	3,69
SU 36	Summe Auszahlungen aus der Finanzierungstätigkeit							47.767,34	47.700,00	67,34
SA4	Saldo (4) Geldfluss aus der Finanzierungstätigkeit (35 - 36)							-47.767,34	-47.700,00	-67,34
SA5	Saldo (5) Geldfluss aus der voranschlagswirksamen Gebarung (Saldo 3 + Saldo 4)							-53.510,84	-53.500,00	-10,84
851142 ABA Schrems VEXAT										
Operative Gebarung										
SU 21 / 31	Summe Erträge / Einzahlungen operative Gebarung				0,00	0,00	0,00	0,00	0,00	0,00
1/851142-650000	Zinsen für Finanzschulden - Inland	2241	3241	25	916,96	900,00	16,96	916,96	900,00	16,96
1/851142-680000	Planmäßige Abschreibung	2226			2.470,42	2.500,00	-29,58	0,00	0,00	0,00
SU 22 / 32	Summe Aufwendungen / Auszahlungen operative Gebarung				3.387,38	3.400,00	-12,62	916,96	900,00	16,96
SA 0 / SA 1	(0) Nettoergebnis (21 - 22) / (1) Geldfluss operative Gebarung (31 - 32)				-3.387,38	-3.400,00	12,62	-916,96	-900,00	-16,96
SU 23	Summe Haushaltsrücklagen				0,00	0,00	0,00	0,00	0,00	0,00
SA00	Nettoergebnis nach Zuw./Entn. Haushaltsrücklagen (Saldo 0 +/- SU23)				-3.387,38	-3.400,00	12,62			
Investive Gebarung										
SU 33	Summe Einzahlungen investive Gebarung							0,00	0,00	0,00
SU 34	Summe Auszahlungen investive Gebarung							0,00	0,00	0,00
SA2	Saldo (2) Geldfluss aus der Investiven Gebarung (33 - 34)							0,00	0,00	0,00
SA3	Saldo (3) Nettofinanzierungssaldo (Saldo 1 + Saldo 2)							-916,96	-900,00	-16,96
Finanzierungstätigkeit										
SU 35	Summe Einzahlungen aus der Finanzierungstätigkeit							0,00	0,00	0,00
1/851142-346000	Investitionsdarlehen von Kreditinstituten		3614	65	0,00	0,00	0,00	5.242,48	5.200,00	42,48
SU 36	Summe Auszahlungen aus der Finanzierungstätigkeit							5.242,48	5.200,00	42,48
SA4	Saldo (4) Geldfluss aus der Finanzierungstätigkeit (35 - 36)							-5.242,48	-5.200,00	-42,48

	MVAG	MVAG QU			Ergebnisrechnung			Finanzierungsrechnung			
		EH	FH		RA 2021	VA 2021	RA - VA	RA 2021	VA 2021	RA - VA	
SA5		Saldo (5) Geldfluss aus der voranschlagswirksamen Gebarung (Saldo 3 + Saldo 4)						-6.159,44	-6.100,00	-59,44	
851147		Kanal-u. Wasserleitungssanierung Niederschremser Straße									
Operative Gebarung											
SU 21 / 31		Summe Erträge / Einzahlungen operative Gebarung			0,00	0,00	0,00	0,00	0,00	0,00	
1/851147-650000		Zinsen für Finanzschulden - Inland	2241	3241	25	2.362,12	2.400,00	-37,88	2.362,12	2.400,00	-37,88
SU 22 / 32		Summe Aufwendungen / Auszahlungen operative Gebarung			2.362,12	2.400,00	-37,88	2.362,12	2.400,00	-37,88	
SA 0 / SA 1		(0) Nettoergebnis (21 - 22) / (1) Geldfluss operative Gebarung (31 - 32)			-2.362,12	-2.400,00	37,88	-2.362,12	-2.400,00	37,88	
SU 23		Summe Haushaltsrücklagen			0,00	0,00	0,00	0,00	0,00	0,00	
SA00		Nettoergebnis nach Zuw./Entn. Haushaltsrücklagen (Saldo 0 +/- SU23)			-2.362,12	-2.400,00	37,88				
Investive Gebarung											
SU 33		Summe Einzahlungen investive Gebarung						0,00	0,00	0,00	
SU 34		Summe Auszahlungen investive Gebarung						0,00	0,00	0,00	
SA2		Saldo (2) Geldfluss aus der Investiven Gebarung (33 - 34)						0,00	0,00	0,00	
SA3		Saldo (3) Nettofinanzierungssaldo (Saldo 1 + Saldo 2)						-2.362,12	-2.400,00	37,88	
Finanzierungstätigkeit											
SU 35		Summe Einzahlungen aus der Finanzierungstätigkeit						0,00	0,00	0,00	
1/851147-346000		Investitionsdarlehen von Kreditinstituten	3614	65		0,00	0,00	0,00	10.996,18	11.000,00	-3,82
SU 36		Summe Auszahlungen aus der Finanzierungstätigkeit						10.996,18	11.000,00	-3,82	
SA4		Saldo (4) Geldfluss aus der Finanzierungstätigkeit (35 - 36)						-10.996,18	-11.000,00	3,82	
SA5		Saldo (5) Geldfluss aus der voranschlagswirksamen Gebarung (Saldo 3 + Saldo 4)						-13.358,30	-13.400,00	41,70	
851148		ABA BA 28 Ortsnetzerweiterung 2018 KG Schrems und Niederschrems									
Operative Gebarung											
6/851148+829910		Sonstige Erträge (Zuführungen)	2116	3116	18	9.824,74	0,00	9.824,74	9.824,74	0,00	9.824,74
SU 21 / 31		Summe Erträge / Einzahlungen operative Gebarung			9.824,74	0,00	9.824,74	9.824,74	0,00	9.824,74	
1/851148-650000		Zinsen für Finanzschulden - Inland	2241	3241	25	4,26	0,00	4,26	4,26	0,00	4,26
1/851148-680000		Planmäßige Abschreibung	2226			841,98	0,00	841,98	0,00	0,00	0,00
SU 22 / 32		Summe Aufwendungen / Auszahlungen operative Gebarung			846,24	0,00	846,24	4,26	0,00	4,26	
SA 0 / SA 1		(0) Nettoergebnis (21 - 22) / (1) Geldfluss operative Gebarung (31 - 32)			8.978,50	0,00	8.978,50	9.820,48	0,00	9.820,48	
SU 23		Summe Haushaltsrücklagen			0,00	0,00	0,00	0,00	0,00	0,00	
SA00		Nettoergebnis nach Zuw./Entn. Haushaltsrücklagen (Saldo 0 +/- SU23)			8.978,50	0,00	8.978,50				
Investive Gebarung											
SU 33		Summe Einzahlungen investive Gebarung						0,00	0,00	0,00	
5/851148-004000		Bauarbeiten	3412	40		0,00	0,00	0,00	15.284,84	10.000,00	5.284,84
SU 34		Summe Auszahlungen investive Gebarung						15.284,84	10.000,00	5.284,84	
SA2		Saldo (2) Geldfluss aus der Investiven Gebarung (33 - 34)						-15.284,84	-10.000,00	-5.284,84	
SA3		Saldo (3) Nettofinanzierungssaldo (Saldo 1 + Saldo 2)						-5.464,36	-10.000,00	4.535,64	

		MVAG	MVAG	QU	Ergebnisrechnung			Finanzierungsrechnung		
		EH	FH		RA 2021	VA 2021	RA - VA	RA 2021	VA 2021	RA - VA
Finanzierungstätigkeit										
6/851148+346000	Investitionsdarlehen von Kreditinstituten		3514	55	0,00	0,00	0,00	287.550,00	287.500,00	50,00
SU 35	Summe Einzahlungen aus der Finanzierungstätigkeit							287.550,00	287.500,00	50,00
SU 36	Summe Auszahlungen aus der Finanzierungstätigkeit							0,00	0,00	0,00
SA4	Saldo (4) Geldfluss aus der Finanzierungstätigkeit (35 – 36)							287.550,00	287.500,00	50,00
SA5	Saldo (5) Geldfluss aus der voranschlagswirksamen Gebarung (Saldo 3 + Saldo 4)							282.085,64	277.500,00	4.585,64
851163 Erweiterung ABA Errichtung FF-Haus Pürbach										
Operative Gebarung										
SU 21 / 31	Summe Erträge / Einzahlungen operative Gebarung				0,00	0,00	0,00	0,00	0,00	0,00
1/851163-650000	Zinsen für Finanzschulden - Inland	2241	3241	25	211,63	200,00	11,63	211,63	200,00	11,63
SU 22 / 32	Summe Aufwendungen / Auszahlungen operative Gebarung				211,63	200,00	11,63	211,63	200,00	11,63
SA 0 / SA 1	(0) Nettoergebnis (21 - 22) / (1) Geldfluss operative Gebarung (31 – 32)				-211,63	-200,00	-11,63	-211,63	-200,00	-11,63
SU 23	Summe Haushaltsrücklagen				0,00	0,00	0,00	0,00	0,00	0,00
SA00	Nettoergebnis nach Zuw./Entn. Haushaltsrücklagen (Saldo 0 +/- SU23)				-211,63	-200,00	-11,63			
Investive Gebarung										
SU 33	Summe Einzahlungen investive Gebarung							0,00	0,00	0,00
SU 34	Summe Auszahlungen investive Gebarung							0,00	0,00	0,00
SA2	Saldo (2) Geldfluss aus der Investiven Gebarung (33 – 34)							0,00	0,00	0,00
SA3	Saldo (3) Nettofinanzierungssaldo (Saldo 1 + Saldo 2)							-211,63	-200,00	-11,63
Finanzierungstätigkeit										
SU 35	Summe Einzahlungen aus der Finanzierungstätigkeit							0,00	0,00	0,00
1/851163-346000	Investitionsdarlehen von Kreditinstituten		3614	65	0,00	0,00	0,00	3.038,53	3.000,00	38,53
SU 36	Summe Auszahlungen aus der Finanzierungstätigkeit							3.038,53	3.000,00	38,53
SA4	Saldo (4) Geldfluss aus der Finanzierungstätigkeit (35 – 36)							-3.038,53	-3.000,00	-38,53
SA5	Saldo (5) Geldfluss aus der voranschlagswirksamen Gebarung (Saldo 3 + Saldo 4)							-3.250,16	-3.200,00	-50,16
851400 Errichtung Rückhaltebecken										
Operative Gebarung										
SU 21 / 31	Summe Erträge / Einzahlungen operative Gebarung				0,00	0,00	0,00	0,00	0,00	0,00
1/851400-650000/2	Kreditzinsen	2241	3241	25	0,03	800,00	-799,97	0,03	800,00	-799,97
SU 22 / 32	Summe Aufwendungen / Auszahlungen operative Gebarung				0,03	800,00	-799,97	0,03	800,00	-799,97
SA 0 / SA 1	(0) Nettoergebnis (21 - 22) / (1) Geldfluss operative Gebarung (31 – 32)				-0,03	-800,00	799,97	-0,03	-800,00	799,97
SU 23	Summe Haushaltsrücklagen				0,00	0,00	0,00	0,00	0,00	0,00
SA00	Nettoergebnis nach Zuw./Entn. Haushaltsrücklagen (Saldo 0 +/- SU23)				-0,03	-800,00	799,97			
Investive Gebarung										
SU 33	Summe Einzahlungen investive Gebarung							0,00	0,00	0,00

		MVAG	MVAG	QU	Ergebnisrechnung			Finanzierungsrechnung			
		EH	FH		RA 2021	VA 2021	RA - VA	RA 2021	VA 2021	RA - VA	
SU 34	Summe Auszahlungen investive Gebarung							0,00	0,00	0,00	
SA2	Saldo (2) Geldfluss aus der Investiven Gebarung (33 – 34)							0,00	0,00	0,00	
SA3	Saldo (3) Nettofinanzierungssaldo (Saldo 1 + Saldo 2)							-0,03	-800,00	799,97	
Finanzierungstätigkeit											
SU 35	Summe Einzahlungen aus der Finanzierungstätigkeit							0,00	0,00	0,00	
1/851400-346000	Investitionsdarlehen von Finanzunternehmen		3614	65	0,00	0,00	0,00	80.106,81	79.800,00	306,81	
SU 36	Summe Auszahlungen aus der Finanzierungstätigkeit							80.106,81	79.800,00	306,81	
SA4	Saldo (4) Geldfluss aus der Finanzierungstätigkeit (35 – 36)							-80.106,81	-79.800,00	-306,81	
SA5	Saldo (5) Geldfluss aus der voranschlagswirksamen Gebarung (Saldo 3 + Saldo 4)							-80.106,84	-80.600,00	493,16	
851500	Kanalbau NS-BA 12										
Operative Gebarung											
SU 21 / 31	Summe Erträge / Einzahlungen operative Gebarung				0,00	0,00	0,00	0,00	0,00	0,00	
1/851500-650000/2	Kreditzinsen		2241	3241	25	923,74	2.100,00	-1.176,26	923,74	2.100,00	-1.176,26
SU 22 / 32	Summe Aufwendungen / Auszahlungen operative Gebarung				923,74	2.100,00	-1.176,26	923,74	2.100,00	-1.176,26	
SA 0 / SA 1	(0) Nettoergebnis (21 - 22) / (1) Geldfluss operative Gebarung (31 – 32)				-923,74	-2.100,00	1.176,26	-923,74	-2.100,00	1.176,26	
SU 23	Summe Haushaltsrücklagen				0,00	0,00	0,00	0,00	0,00	0,00	
SA00	Nettoergebnis nach Zuw./Entn. Haushaltsrücklagen (Saldo 0 +/- SU23)				-923,74	-2.100,00	1.176,26				
Investive Gebarung											
SU 33	Summe Einzahlungen investive Gebarung							0,00	0,00	0,00	
SU 34	Summe Auszahlungen investive Gebarung							0,00	0,00	0,00	
SA2	Saldo (2) Geldfluss aus der Investiven Gebarung (33 – 34)							0,00	0,00	0,00	
SA3	Saldo (3) Nettofinanzierungssaldo (Saldo 1 + Saldo 2)							-923,74	-2.100,00	1.176,26	
Finanzierungstätigkeit											
SU 35	Summe Einzahlungen aus der Finanzierungstätigkeit							0,00	0,00	0,00	
1/851500-346000	Investitionsdarlehen von Finanzunternehmen		3614	65	0,00	0,00	0,00	65.739,72	65.200,00	539,72	
SU 36	Summe Auszahlungen aus der Finanzierungstätigkeit							65.739,72	65.200,00	539,72	
SA4	Saldo (4) Geldfluss aus der Finanzierungstätigkeit (35 – 36)							-65.739,72	-65.200,00	-539,72	
SA5	Saldo (5) Geldfluss aus der voranschlagswirksamen Gebarung (Saldo 3 + Saldo 4)							-66.663,46	-67.300,00	636,54	
851600	Kanal Kottinghörmanns										
Operative Gebarung											
SU 21 / 31	Summe Erträge / Einzahlungen operative Gebarung				0,00	0,00	0,00	0,00	0,00	0,00	
1/851600-650000/1	Kreditzinsen		2241	3241	25	85,86	100,00	-14,14	85,86	100,00	-14,14
SU 22 / 32	Summe Aufwendungen / Auszahlungen operative Gebarung				85,86	100,00	-14,14	85,86	100,00	-14,14	
SA 0 / SA 1	(0) Nettoergebnis (21 - 22) / (1) Geldfluss operative Gebarung (31 – 32)				-85,86	-100,00	14,14	-85,86	-100,00	14,14	

	MVAG	MVAG QU	Ergebnisrechnung			Finanzierungsrechnung				
			EH	FH	RA 2021	VA 2021	RA - VA	RA 2021	VA 2021	RA - VA
SU 23		Summe Haushaltsrücklagen			0,00	0,00	0,00	0,00	0,00	0,00
SA00		Nettoergebnis nach Zuw./Entn. Haushaltsrücklagen (Saldo 0 +/- SU23)			-85,86	-100,00	14,14			
Investive Gebarung										
SU 33		Summe Einzahlungen investive Gebarung					0,00	0,00	0,00	0,00
SU 34		Summe Auszahlungen investive Gebarung					0,00	0,00	0,00	0,00
SA2		Saldo (2) Geldfluss aus der Investiven Gebarung (33 – 34)					0,00	0,00	0,00	0,00
SA3		Saldo (3) Nettofinanzierungssaldo (Saldo 1 + Saldo 2)					-85,86	-100,00	14,14	14,14
Finanzierungstätigkeit										
SU 35		Summe Einzahlungen aus der Finanzierungstätigkeit					0,00	0,00	0,00	0,00
1/851600-346000		Investitionsdarlehen von Finanzunternehmen	3614	65	0,00	0,00	0,00	21.665,20	11.000,00	10.665,20
SU 36		Summe Auszahlungen aus der Finanzierungstätigkeit					21.665,20	11.000,00	10.665,20	10.665,20
SA4		Saldo (4) Geldfluss aus der Finanzierungstätigkeit (35 – 36)					-21.665,20	-11.000,00	-10.665,20	-10.665,20
SA5		Saldo (5) Geldfluss aus der voranschlagswirksamen Gebarung (Saldo 3 + Saldo 4)					-21.751,06	-11.100,00	-10.651,06	-10.651,06
851700		Kanal Langegg								
Operative Gebarung										
SU 21 / 31		Summe Erträge / Einzahlungen operative Gebarung			0,00	0,00	0,00	0,00	0,00	0,00
1/851700-650000/1		Kreditzinsen	2241	3241 25	0,00	100,00	-100,00	0,00	100,00	-100,00
SU 22 / 32		Summe Aufwendungen / Auszahlungen operative Gebarung			0,00	100,00	-100,00	0,00	100,00	-100,00
SA 0 / SA 1		(0) Nettoergebnis (21 - 22) / (1) Geldfluss operative Gebarung (31 – 32)			0,00	-100,00	100,00	0,00	-100,00	100,00
SU 23		Summe Haushaltsrücklagen			0,00	0,00	0,00	0,00	0,00	0,00
SA00		Nettoergebnis nach Zuw./Entn. Haushaltsrücklagen (Saldo 0 +/- SU23)			0,00	-100,00	100,00			
Investive Gebarung										
SU 33		Summe Einzahlungen investive Gebarung					0,00	0,00	0,00	0,00
SU 34		Summe Auszahlungen investive Gebarung					0,00	0,00	0,00	0,00
SA2		Saldo (2) Geldfluss aus der Investiven Gebarung (33 – 34)					0,00	0,00	0,00	0,00
SA3		Saldo (3) Nettofinanzierungssaldo (Saldo 1 + Saldo 2)					0,00	-100,00	100,00	100,00
Finanzierungstätigkeit										
SU 35		Summe Einzahlungen aus der Finanzierungstätigkeit					0,00	0,00	0,00	0,00
1/851700-346000		Investitionsdarlehen von Finanzunternehmen	3614	65	0,00	0,00	0,00	26.175,44	19.100,00	7.075,44
SU 36		Summe Auszahlungen aus der Finanzierungstätigkeit					26.175,44	19.100,00	7.075,44	7.075,44
SA4		Saldo (4) Geldfluss aus der Finanzierungstätigkeit (35 – 36)					-26.175,44	-19.100,00	-7.075,44	-7.075,44
SA5		Saldo (5) Geldfluss aus der voranschlagswirksamen Gebarung (Saldo 3 + Saldo 4)					-26.175,44	-19.200,00	-6.975,44	-6.975,44

	MVAG	MVAG QU			Ergebnisrechnung			Finanzierungsrechnung		
		EH	FH	QU	RA 2021	VA 2021	RA - VA	RA 2021	VA 2021	RA - VA
851800		Kanalbau Niederschrems BA 11								
Operative Gebarung										
SU 21 / 31		Summe Erträge / Einzahlungen operative Gebarung			0,00	0,00	0,00	0,00	0,00	0,00
1/851800-650000		Kreditzinsen	2241	3241 25	44,04	0,00	44,04	44,04	0,00	44,04
SU 22 / 32		Summe Aufwendungen / Auszahlungen operative Gebarung			44,04	0,00	44,04	44,04	0,00	44,04
SA 0 / SA 1		(0) Nettoergebnis (21 - 22) / (1) Geldfluss operative Gebarung (31 - 32)			-44,04	0,00	-44,04	-44,04	0,00	-44,04
SU 23		Summe Haushaltsrücklagen			0,00	0,00	0,00	0,00	0,00	0,00
SA00		Nettoergebnis nach Zuw./Entn. Haushaltsrücklagen (Saldo 0 +/- SU23)			-44,04	0,00	-44,04			
Investive Gebarung										
SU 33		Summe Einzahlungen investive Gebarung						0,00	0,00	0,00
SU 34		Summe Auszahlungen investive Gebarung						0,00	0,00	0,00
SA2		Saldo (2) Geldfluss aus der Investiven Gebarung (33 - 34)						0,00	0,00	0,00
SA3		Saldo (3) Nettofinanzierungssaldo (Saldo 1 + Saldo 2)						-44,04	0,00	-44,04
Finanzierungstätigkeit										
SU 35		Summe Einzahlungen aus der Finanzierungstätigkeit						0,00	0,00	0,00
1/851800-346000		Investitionsdarlehen von Finanzunternehmen	3614	65	0,00	0,00	0,00	49.681,84	49.700,00	-18,16
SU 36		Summe Auszahlungen aus der Finanzierungstätigkeit						49.681,84	49.700,00	-18,16
SA4		Saldo (4) Geldfluss aus der Finanzierungstätigkeit (35 - 36)						-49.681,84	-49.700,00	18,16
SA5		Saldo (5) Geldfluss aus der voranschlagswirksamen Gebarung (Saldo 3 + Saldo 4)						-49.725,88	-49.700,00	-25,88
851900		Kanalbau BA 13-Pürbach								
Operative Gebarung										
SU 21 / 31		Summe Erträge / Einzahlungen operative Gebarung			0,00	0,00	0,00	0,00	0,00	0,00
1/851900-650000		Kreditzinsen	2241	3241 25	4.185,34	2.700,00	1.485,34	4.185,34	2.700,00	1.485,34
SU 22 / 32		Summe Aufwendungen / Auszahlungen operative Gebarung			4.185,34	2.700,00	1.485,34	4.185,34	2.700,00	1.485,34
SA 0 / SA 1		(0) Nettoergebnis (21 - 22) / (1) Geldfluss operative Gebarung (31 - 32)			-4.185,34	-2.700,00	-1.485,34	-4.185,34	-2.700,00	-1.485,34
SU 23		Summe Haushaltsrücklagen			0,00	0,00	0,00	0,00	0,00	0,00
SA00		Nettoergebnis nach Zuw./Entn. Haushaltsrücklagen (Saldo 0 +/- SU23)			-4.185,34	-2.700,00	-1.485,34			
Investive Gebarung										
SU 33		Summe Einzahlungen investive Gebarung						0,00	0,00	0,00
SU 34		Summe Auszahlungen investive Gebarung						0,00	0,00	0,00
SA2		Saldo (2) Geldfluss aus der Investiven Gebarung (33 - 34)						0,00	0,00	0,00
SA3		Saldo (3) Nettofinanzierungssaldo (Saldo 1 + Saldo 2)						-4.185,34	-2.700,00	-1.485,34
Finanzierungstätigkeit										
SU 35		Summe Einzahlungen aus der Finanzierungstätigkeit						0,00	0,00	0,00
1/851900-346000		Tilgung	3614	65	0,00	0,00	0,00	64.761,02	43.300,00	21.461,02
SU 36		Summe Auszahlungen aus der Finanzierungstätigkeit						64.761,02	43.300,00	21.461,02

		MVAG MVAG QU			Ergebnisrechnung			Finanzierungsrechnung		
		EH	FH		RA 2021	VA 2021	RA - VA	RA 2021	VA 2021	RA - VA
SA4	Saldo (4) Geldfluss aus der Finanzierungstätigkeit (35 – 36)							-64.761,02	-43.300,00	-21.461,02
SA5	Saldo (5) Geldfluss aus der voranschlagswirksamen Gebarung (Saldo 3 + Saldo 4)							-68.946,36	-46.000,00	-22.946,36
852	Betriebe der Müllbeseitigung									
852000	Betriebe der Müllbeseitigung									
	Operative Gebarung									
2/852000+810000	Kostenersatz Müllverband	2114	3114	13	44.530,33	15.000,00	29.530,33	44.530,33	15.000,00	29.530,33
2/852000+852022	Abfallbehandlungsabgabe	2113	3113	12	24.468,18	15.000,00	9.468,18	24.468,18	15.000,00	9.468,18
SU 21 / 31	Summe Erträge / Einzahlungen operative Gebarung				68.998,51	30.000,00	38.998,51	68.998,51	30.000,00	38.998,51
1/852000-400000	Geringwertige Wirtschaftsgüter (GWG)	2221	3221	23	655,43	0,00	655,43	655,43	0,00	655,43
1/852000-680000	Planmäßige Abschreibung	2226			191,25	200,00	-8,75	0,00	0,00	0,00
1/852000-720000	Bauhofleistungen	2225	3225	24	40.854,14	56.400,00	-15.545,86	40.854,14	56.400,00	-15.545,86
1/852000-728000	Entgelte für sonstige Leistungen	2225	3225	24	27.022,16	18.000,00	9.022,16	25.896,83	18.000,00	7.896,83
SU 22 / 32	Summe Aufwendungen / Auszahlungen operative Gebarung				68.722,98	74.600,00	-5.877,02	67.406,40	74.400,00	-6.993,60
SA 0 / SA 1	(0) Nettoergebnis (21 - 22) / (1) Geldfluss operative Gebarung (31 – 32)				275,53	-44.600,00	44.875,53	1.592,11	-44.400,00	45.992,11
SU 23	Summe Haushaltsrücklagen				0,00	0,00	0,00	0,00	0,00	0,00
SA00	Nettoergebnis nach Zuw./Entn. Haushaltsrücklagen (Saldo 0 +/- SU23)				275,53	-44.600,00	44.875,53			
	Investive Gebarung									
SU 33	Summe Einzahlungen investive Gebarung							0,00	0,00	0,00
SU 34	Summe Auszahlungen investive Gebarung							0,00	0,00	0,00
SA2	Saldo (2) Geldfluss aus der Investiven Gebarung (33 – 34)							0,00	0,00	0,00
SA3	Saldo (3) Nettofinanzierungssaldo (Saldo 1 + Saldo 2)							1.592,11	-44.400,00	45.992,11
	Finanzierungstätigkeit									
SU 35	Summe Einzahlungen aus der Finanzierungstätigkeit							0,00	0,00	0,00
SU 36	Summe Auszahlungen aus der Finanzierungstätigkeit							0,00	0,00	0,00
SA4	Saldo (4) Geldfluss aus der Finanzierungstätigkeit (35 – 36)							0,00	0,00	0,00
SA5	Saldo (5) Geldfluss aus der voranschlagswirksamen Gebarung (Saldo 3 + Saldo 4)							1.592,11	-44.400,00	45.992,11
853	Betriebe für die Errichtung und Verwaltung von Wohn- und Ge									
853000	Betriebe für die Errichtung und Verw. von Wohn- u. Geschäftsgeb.									
	Operative Gebarung									
2/853000+811000	Miet- und Pachtertrag	2115	3115	14	9.148,35	12.000,00	-2.851,65	9.315,02	12.000,00	-2.684,98
2/853000+811100	Heizungskostenersätze	2115	3115	14	2.788,91	7.500,00	-4.711,09	2.801,56	7.500,00	-4.698,44
2/853000+811800	Mieten und Pachterträge	2115	3115	14	46.794,95	42.000,00	4.794,95	46.794,95	42.000,00	4.794,95
2/853000+811800/4	Mieten und BK-Einnahmen Eugenia 68	2115	3115	14	3.547,74	5.000,00	-1.452,26	3.547,74	5.000,00	-1.452,26
2/853000+811800/6	Mieten und BK-Einnahmen Neugasse 2	2115	3115	14	30.282,03	28.000,00	2.282,03	30.282,03	28.000,00	2.282,03
2/853000+811820	Miete Geschäftslokal Kulturhaus	2115	3115	14	8.776,85	10.000,00	-1.223,15	8.776,85	10.000,00	-1.223,15

		MVAG			Ergebnisrechnung			Finanzierungsrechnung		
		EH	FH	QU	RA 2021	VA 2021	RA - VA	RA 2021	VA 2021	RA - VA
2/853000+817000	Erträge aus der Auflösung von sonstigen Rückstellungen	2117			0,00	1.700,00	-1.700,00	0,00	0,00	0,00
2/853000+828000	Rückersätze von Aufwendungen	2116	3116	18	1.580,35	1.000,00	580,35	1.580,35	1.000,00	580,35
SU 21 / 31	Summe Erträge / Einzahlungen operative Gebarung				102.919,18	107.200,00	-4.280,82	103.098,50	105.500,00	-2.401,50
1/853000-400000	Geringwertige Wirtschaftsgüter GWG	2221	3221	23	115,18	800,00	-684,82	115,18	800,00	-684,82
1/853000-454000	Reinigungsmittel	2221	3221	23	58,37	300,00	-241,63	58,37	300,00	-241,63
1/853000-459000	Sonstige Verbrauchsgüter	2221	3221	23	3,17	100,00	-96,83	3,17	100,00	-96,83
1/853000-511000	Geldbezüge	2211	3211	20	43.050,80	15.000,00	28.050,80	43.050,80	15.000,00	28.050,80
1/853000-565000	Mehrleistungsvergütungen	2211	3211	20	2.756,92	600,00	2.156,92	2.756,92	600,00	2.156,92
1/853000-566000	Zuwendungen aus Anlass von Dienstjubiläen	2212	3212	20	3.776,40	2.000,00	1.776,40	3.776,40	2.000,00	1.776,40
1/853000-580000	Dienstgeberbeiträge zum Ausgleichsfonds für Familienbeihilfen	2212	3212	20	2.127,44	700,00	1.427,44	2.127,44	700,00	1.427,44
1/853000-582000	DGB zum Ausgleichsfonds für Familienbeihilfen	2212	3212	20	11.217,82	3.700,00	7.517,82	11.217,82	3.700,00	7.517,82
1/853000-582100	Beitrag MV-Kassen	2212	3212	20	333,60	100,00	233,60	333,60	100,00	233,60
1/853000-591000	Dotierung von Rückstellungen für Abfertigungen	2214			9.018,26	500,00	8.518,26	0,00	0,00	0,00
1/853000-592000	Dotierung von Rückstellungen für Jubiläumszuwendungen	2214			1.738,33	0,00	1.738,33	0,00	0,00	0,00
1/853000-600000	Strom	2222	3222	24	5.208,43	8.000,00	-2.791,57	5.208,43	8.000,00	-2.791,57
1/853000-600100	Gas/Wärmelieferung	2222	3222	24	14.259,90	20.000,00	-5.740,10	14.497,40	20.000,00	-5.502,60
1/853000-614500	Instandhaltung Wohn- u. Geschäftsgebäude	2224	3224	24	9.256,17	15.000,00	-5.743,83	31.891,96	15.000,00	16.891,96
1/853000-618000	Instandhaltung von Einrichtung	2224	3224	24	0,00	1.000,00	-1.000,00	0,00	1.000,00	-1.000,00
1/853000-670000	Versicherungen	2222	3222	24	8.811,76	9.000,00	-188,24	8.811,76	9.000,00	-188,24
1/853000-680000	Planmäßige Abschreibung	2226			64.621,64	64.600,00	21,64	0,00	0,00	0,00
1/853000-710000	Öffentliche Abgaben	2225	3225	24	207,25	100,00	107,25	207,25	100,00	107,25
1/853000-711000	Gebühren für die Benützung von Gemeindeeinrichtungen u. Anlagen	2225	3225	24	1.701,33	2.000,00	-298,67	1.701,33	2.000,00	-298,67
1/853000-720000	Bauhofoleistungen	2225	3225	24	28.664,24	34.800,00	-6.135,76	28.664,24	34.800,00	-6.135,76
1/853000-728000	Entgelte für sonstige Leistungen	2225	3225	24	14.756,58	11.000,00	3.756,58	14.859,16	11.000,00	3.859,16
1/853000-728200/4	Verrechnungskonto HV Wild Eugenia 68	2225	3225	24	2.215,57	1.700,00	515,57	2.215,57	1.700,00	515,57
1/853000-728200/6	Verrechnungskonto HV Wild Neugasse 2	2225	3225	24	19.132,79	15.000,00	4.132,79	19.132,79	15.000,00	4.132,79
SU 22 / 32	Summe Aufwendungen / Auszahlungen operative Gebarung				243.031,95	206.000,00	37.031,95	190.629,59	140.900,00	49.729,59
SA 0 / SA 1	(0) Nettoergebnis (21 - 22) / (1) Geldfluss operative Gebarung (31 - 32)				-140.112,77	-98.800,00	-41.312,77	-87.531,09	-35.400,00	-52.131,09
SU 23	Summe Haushaltsrücklagen				0,00	0,00	0,00	0,00	0,00	0,00
SA00	Nettoergebnis nach Zuw./Entn. Haushaltsrücklagen (Saldo 0 +/- SU23)				-140.112,77	-98.800,00	-41.312,77			
Investive Gebarung										
SU 33	Summe Einzahlungen investive Gebarung							0,00	0,00	0,00
SU 34	Summe Auszahlungen investive Gebarung							0,00	0,00	0,00

		MVAG			Ergebnisrechnung			Finanzierungsrechnung		
		EH	FH	QU	RA 2021	VA 2021	RA - VA	RA 2021	VA 2021	RA - VA
SA2	Saldo (2) Geldfluss aus der Investiven Gebarung (33 – 34)							0,00	0,00	0,00
SA3	Saldo (3) Nettofinanzierungssaldo (Saldo 1 + Saldo 2)							-87.531,09	-35.400,00	-52.131,09
Finanzierungstätigkeit										
SU 35	Summe Einzahlungen aus der Finanzierungstätigkeit							0,00	0,00	0,00
SU 36	Summe Auszahlungen aus der Finanzierungstätigkeit							0,00	0,00	0,00
SA4	Saldo (4) Geldfluss aus der Finanzierungstätigkeit (35 – 36)							0,00	0,00	0,00
SA5	Saldo (5) Geldfluss aus der voranschlagswirksamen Gebarung (Saldo 3 + Saldo 4)							-87.531,09	-35.400,00	-52.131,09
853002 Betreutes Wohnen Seniorenwohnhaus										
Operative Gebarung										
2/853002+811100	Miet- und Pachtertrag	2115	3115	14	63.814,51	76.000,00	-12.185,49	63.814,51	76.000,00	-12.185,49
2/853002+829000	Sonstige Erträge	2116	3116	18	381,52	0,00	381,52	381,52	0,00	381,52
SU 21 / 31	Summe Erträge / Einzahlungen operative Gebarung				64.196,03	76.000,00	-11.803,97	64.196,03	76.000,00	-11.803,97
1/853002-400000	Geringwertige Wirtschaftsgüter GWG	2221	3221	23	369,55	800,00	-430,45	361,55	800,00	-438,45
1/853002-454000	Reinigungsmittel	2221	3221	23	0,00	300,00	-300,00	0,00	300,00	-300,00
1/853002-459000	Sonstige Verbrauchsgüter	2221	3221	23	271,81	0,00	271,81	271,81	0,00	271,81
1/853002-511000	Geldbezüge der Vertragsbediensteten in handwerklicher Verwendung	2211	3211	20	12.727,29	0,00	12.727,29	12.727,29	0,00	12.727,29
1/853002-565000	Mehrleistungsvergütungen	2211	3211	20	301,82	0,00	301,82	301,82	0,00	301,82
1/853002-569000	Sonstige Nebengebühren	2211	3211	20	44,91	0,00	44,91	44,91	0,00	44,91
1/853002-580000	Dienstgeberbeiträge zum Ausgleichsfonds für Familienbeihilfen	2212	3212	20	251,57	100,00	151,57	251,57	100,00	151,57
1/853002-582000	DGB zum Ausgleichsfonds für Familienbeihilfen	2212	3212	20	2.575,08	100,00	2.475,08	2.575,08	100,00	2.475,08
1/853002-582100	Sonstige Dienstgeberbeiträge zur sozialen Sicherheit	2212	3212	20	172,64	100,00	72,64	172,64	100,00	72,64
1/853002-600000	Strom	2222	3222	24	456,71	0,00	456,71	456,71	0,00	456,71
1/853002-600100	Gas	2222	3222	24	1.074,12	0,00	1.074,12	1.074,12	0,00	1.074,12
1/853002-614000	Instandhaltung von Gebäuden	2224	3224	24	1.531,30	2.000,00	-468,70	1.531,30	2.000,00	-468,70
1/853002-618200	Instandhaltung Einrichtung	2224	3224	24	21,00	0,00	21,00	21,00	0,00	21,00
1/853002-720000	Bauhofleistungen	2225	3225	24	7.278,34	4.100,00	3.178,34	7.278,34	4.100,00	3.178,34
1/853002-728000	Entgelte für sonstige Leistungen	2225	3225	24	7.034,47	1.000,00	6.034,47	6.238,03	1.000,00	5.238,03
1/853002-768000	Sonstige laufende Transfer- zahlungen	2234	3234	27	1.020,00	1.000,00	20,00	1.020,00	1.000,00	20,00
1/853002-777000	Kapitaltransferzahlungen an priv. Organisationen ohne Erwerbszweck	2234		44	47.241,41	32.000,00	15.241,41	0,00	0,00	0,00
SU 22 / 32	Summe Aufwendungen / Auszahlungen operative Gebarung				82.372,02	41.500,00	40.872,02	34.326,17	9.500,00	24.826,17
SA 0 / SA 1	(0) Nettoergebnis (21 - 22) / (1) Geldfluss operative Gebarung (31 – 32)				-18.175,99	34.500,00	-52.675,99	29.869,86	66.500,00	-36.630,14
SU 23	Summe Haushaltsrücklagen				0,00	0,00	0,00	0,00	0,00	0,00
SA00	Nettoergebnis nach Zuw./Entn. Haushaltsrücklagen (Saldo 0 +/- SU23)				-18.175,99	34.500,00	-52.675,99			

	MVAG	MVAG	QU	Ergebnisrechnung			Finanzierungsrechnung			
				EH	FH		RA 2021	VA 2021	RA - VA	RA 2021
Investive Gebarung										
SU 33								0,00	0,00	0,00
1/853002-777000								47.241,41	32.000,00	15.241,41
SU 34								47.241,41	32.000,00	15.241,41
SA2								-47.241,41	-32.000,00	-15.241,41
SA3								-17.371,55	34.500,00	-51.871,55
Finanzierungstätigkeit										
SU 35								0,00	0,00	0,00
SU 36								0,00	0,00	0,00
SA4								0,00	0,00	0,00
SA5								-17.371,55	34.500,00	-51.871,55
87 Wirtschaftliche Unternehmungen										
870 Elektrizitätsversorgung										
870000 Strukturverbesserungen Revitalisierung Moorbad										
Operative Gebarung										
SU 21 / 31								0,00	0,00	0,00
1/870000-680000								0,00	0,00	0,00
SU 22 / 32								342,16	300,00	42,16
SA 0 / SA 1								-342,16	-300,00	-42,16
SU 23								0,00	0,00	0,00
SA00								-342,16	-300,00	-42,16
Investive Gebarung										
SU 33								0,00	0,00	0,00
SU 34								0,00	0,00	0,00
SA2								0,00	0,00	0,00
SA3								0,00	0,00	0,00
Finanzierungstätigkeit										
SU 35								0,00	0,00	0,00
SU 36								0,00	0,00	0,00
SA4								0,00	0,00	0,00
SA5								0,00	0,00	0,00

		MVAG			Ergebnisrechnung			Finanzierungsrechnung		
		EH	FH	QU	RA 2021	VA 2021	RA - VA	RA 2021	VA 2021	RA - VA
88	Wirtschaftliche Unternehmungen (Fortsetzung)									
888	Bestattungsunternehmungen									
888000	Bestattungsunternehmen									
	Operative Gebarung									
2/888000+810110	Leistungserlöse	2114	3114	13	16.816,65	25.000,00	-8.183,35	17.983,80	25.000,00	-7.016,20
2/888000+828000	Rückersätze von Aufwendungen	2116	3116	18	3,97	0,00	3,97	3,97	0,00	3,97
SU 21 / 31	Summe Erträge / Einzahlungen operative Gebarung				16.820,62	25.000,00	-8.179,38	17.987,77	25.000,00	-7.012,23
1/888000-400000	Geringwertige Wirtschaftsgüter GWG	2221	3221	23	273,99	800,00	-526,01	273,99	800,00	-526,01
1/888000-452000	Treibstoffe Leichenwagen	2221	3221	23	115,49	200,00	-84,51	115,49	200,00	-84,51
1/888000-511000	Geldbezüge	2211	3211	20	43.696,34	44.200,00	-503,66	43.696,34	44.200,00	-503,66
1/888000-523000	Geldbezüge der nicht ganzjährig beschäftigten Arbeiter	2211	3211	20	3.482,14	4.600,00	-1.117,86	3.482,14	4.600,00	-1.117,86
1/888000-565000	Mehrleistungsvergütungen	2211	3211	20	2.527,76	3.900,00	-1.372,24	2.527,76	3.900,00	-1.372,24
1/888000-566000	Zuwendungen aus Anlass von Dienstjubiläen	2212	3212	20	290,31	300,00	-9,69	290,31	300,00	-9,69
1/888000-569000	Sonstige Nebengebühren	2211	3211	20	7.791,86	8.900,00	-1.108,14	7.791,86	8.900,00	-1.108,14
1/888000-580000	Dienstgeberbeiträge zum Ausgleichsfonds für Familienbeihilfen	2212	3212	20	846,46	900,00	-53,54	846,46	900,00	-53,54
1/888000-582000	DGB zum Ausgleichsfonds für Familienbeihilfen	2212	3212	20	11.529,98	12.400,00	-870,02	11.529,98	12.400,00	-870,02
1/888000-582100	Beitrag MV-Kassen	2212	3212	20	93,71	100,00	-6,29	93,71	100,00	-6,29
1/888000-591000	Dotierung von Rückstellungen für Abfertigungen	2214			590,38	1.000,00	-409,62	0,00	0,00	0,00
1/888000-592000	Dotierung von Rückstellungen für Jubiläumszuwendungen	2214			111,69	400,00	-288,31	0,00	0,00	0,00
1/888000-617100	Lfd.Kosten für Leichenwagen	2224	3224	24	52,51	300,00	-247,49	52,51	300,00	-247,49
1/888000-631000	Telekommunikationsdienste	2222	3222	24	232,44	200,00	32,44	236,12	200,00	36,12
1/888000-670000	Versicherungen	2222	3222	24	1.009,44	1.000,00	9,44	1.009,44	1.000,00	9,44
1/888000-710000	Öffentliche Abgaben	2225	3225	24	82,53	300,00	-217,47	82,53	300,00	-217,47
1/888000-720000	Bauhofleistungen	2225	3225	24	7.873,62	6.000,00	1.873,62	7.873,62	6.000,00	1.873,62
1/888000-728700	Winterdienst	2225	3225	24	0,00	300,00	-300,00	0,00	300,00	-300,00
SU 22 / 32	Summe Aufwendungen / Auszahlungen operative Gebarung				80.600,65	85.800,00	-5.199,35	79.902,26	84.400,00	-4.497,74
SA 0 / SA 1	(0) Nettoergebnis (21 - 22) / (1) Geldfluss operative Gebarung (31 - 32)				-63.780,03	-60.800,00	-2.980,03	-61.914,49	-59.400,00	-2.514,49
SU 23	Summe Haushaltsrücklagen				0,00	0,00	0,00	0,00	0,00	0,00
SA00	Nettoergebnis nach Zuw./Entn. Haushaltsrücklagen (Saldo 0 +/- SU23)				-63.780,03	-60.800,00	-2.980,03			
	Investive Gebarung									
SU 33	Summe Einzahlungen investive Gebarung							0,00	0,00	0,00
SU 34	Summe Auszahlungen investive Gebarung							0,00	0,00	0,00
SA2	Saldo (2) Geldfluss aus der Investiven Gebarung (33 - 34)							0,00	0,00	0,00

		MVAG MVAG QU		Ergebnisrechnung			Finanzierungsrechnung		
		EH	FH	RA 2021	VA 2021	RA - VA	RA 2021	VA 2021	RA - VA
SA3	Saldo (3) Nettofinanzierungssaldo (Saldo 1 + Saldo 2)						-61.914,49	-59.400,00	-2.514,49
Finanzierungstätigkeit									
SU 35	Summe Einzahlungen aus der Finanzierungstätigkeit						0,00	0,00	0,00
SU 36	Summe Auszahlungen aus der Finanzierungstätigkeit						0,00	0,00	0,00
SA4	Saldo (4) Geldfluss aus der Finanzierungstätigkeit (35 – 36)						0,00	0,00	0,00
SA5	Saldo (5) Geldfluss aus der voranschlagswirksamen Gebarung (Saldo 3 + Saldo 4)						-61.914,49	-59.400,00	-2.514,49

	MVAG EH	MVAG FH	QU	Ergebnisrechnung			Finanzierungsrechnung			
				RA 2021	VA 2021	RA - VA	RA 2021	VA 2021	RA - VA	
9 Finanzwirtschaft										
90	Gesonderte Verwaltung									
900	Gesonderte Verwaltung									
900000	Gesonderte Verwaltung									
Operative Gebarung										
2/900000+816000	Kostenbeiträge für Verwaltungsleistungen	2114	3114	13	46.099,02	44.400,00	1.699,02	46.099,02	44.400,00	1.699,02
2/900000+828000	Korrekturen Vorjahre	2116	3116	18	44.740,42	0,00	44.740,42	44.740,42	0,00	44.740,42
SU 21 / 31	Summe Erträge / Einzahlungen operative Gebarung				90.839,44	44.400,00	46.439,44	90.839,44	44.400,00	46.439,44
1/900000-400000	Geringwertige Wirtschaftsgüter (GWG)	2221	3221	23	721,24	0,00	721,24	721,24	0,00	721,24
1/900000-456000	Schreib-, Zeichen- und sonstige Büromittel	2221	3221	23	126,54	100,00	26,54	126,54	100,00	26,54
1/900000-457000	Druckwerke	2221	3221	23	0,00	1.100,00	-1.100,00	0,00	1.100,00	-1.100,00
1/900000-510000	Geldbezüge der Vertragsbediensteten der Verwaltung	2211	3211	20	139.692,76	143.500,00	-3.807,24	139.692,76	143.500,00	-3.807,24
1/900000-565000	Mehrleistungsvergütungen	2211	3211	20	8.876,49	10.000,00	-1.123,51	8.876,49	10.000,00	-1.123,51
1/900000-569000	Sonstige Nebengebühren	2211	3211	20	621,58	900,00	-278,42	621,58	900,00	-278,42
1/900000-569100	Fehlgeldentschädigung	2211	3211	20	1.393,44	2.800,00	-1.406,56	1.393,44	2.800,00	-1.406,56
1/900000-580000	Dienstgeberbeiträge zum Ausgleichsfonds für Familienbeihilfen	2212	3212	20	5.837,65	6.100,00	-262,35	5.837,65	6.100,00	-262,35
1/900000-582000	DGB zum Ausgleichsfonds für Familienbeihilfen	2212	3212	20	29.682,77	30.800,00	-1.117,23	29.682,77	30.800,00	-1.117,23
1/900000-582100	Beitrag MV-Kassen	2212	3212	20	2.076,58	2.100,00	-23,42	2.076,58	2.100,00	-23,42
1/900000-592000	Dotierung von Rückstellungen für Jubiläumswendungen	2214			2.455,16	2.600,00	-144,84	0,00	0,00	0,00
1/900000-640110	Kosten für Steuerüberprüfungen	2222	3222	24	11.337,18	5.000,00	6.337,18	9.331,98	5.000,00	4.331,98
1/900000-680000	Planmäßige Abschreibung	2226			1.349,94	1.300,00	49,94	0,00	0,00	0,00
1/900000-710000	Öffentliche Abgaben	2225	3225	24	568,77	600,00	-31,23	568,77	600,00	-31,23
1/900000-724000	Reisegebühren	2225	3225	24	149,46	3.300,00	-3.150,54	149,46	3.300,00	-3.150,54
1/900000-728000	Entgelte für sonstige Leistungen	2225	3225	24	9.614,92	8.000,00	1.614,92	9.269,06	8.000,00	1.269,06
1/900000-728100	Entgelte für sonstige Leistungen (Gemdat LV)	2225	3225	24	7.237,10	10.000,00	-2.762,90	6.755,48	10.000,00	-3.244,52
1/900000-729910	Sonstige Aufwendungen	2225	3225	24	269.992,79	0,00	269.992,79	269.992,79	0,00	269.992,79
SU 22 / 32	Summe Aufwendungen / Auszahlungen operative Gebarung				491.734,37	228.200,00	263.534,37	485.096,59	224.300,00	260.796,59
SA 0 / SA 1	(0) Nettoergebnis (21 - 22) / (1) Geldfluss operative Gebarung (31 - 32)				-400.894,93	-183.800,00	-217.094,93	-394.257,15	-179.900,00	-214.357,15
SU 23	Summe Haushaltsrücklagen				0,00	0,00	0,00	0,00	0,00	0,00
SA00	Nettoergebnis nach Zuw./Entn. Haushaltsrücklagen (Saldo 0 +/- SU23)				-400.894,93	-183.800,00	-217.094,93			
Investive Gebarung										
SU 33	Summe Einzahlungen investive Gebarung							0,00	0,00	0,00

		MVAG			Ergebnisrechnung			Finanzierungsrechnung		
		EH	FH	QU	RA 2021	VA 2021	RA - VA	RA 2021	VA 2021	RA - VA
SU 34	Summe Auszahlungen investive Gebarung							0,00	0,00	0,00
SA2	Saldo (2) Geldfluss aus der Investiven Gebarung (33 – 34)							0,00	0,00	0,00
SA3	Saldo (3) Nettofinanzierungssaldo (Saldo 1 + Saldo 2)							-394.257,15	-179.900,00	-214.357,15
Finanzierungstätigkeit										
SU 35	Summe Einzahlungen aus der Finanzierungstätigkeit							0,00	0,00	0,00
SU 36	Summe Auszahlungen aus der Finanzierungstätigkeit							0,00	0,00	0,00
SA4	Saldo (4) Geldfluss aus der Finanzierungstätigkeit (35 – 36)							0,00	0,00	0,00
SA5	Saldo (5) Geldfluss aus der voranschlagswirksamen Gebarung (Saldo 3 + Saldo 4)							-394.257,15	-179.900,00	-214.357,15
91 Kapitalvermögen und Stiftungen ohne eigene Rechtspers										
910	Geldverkehr									
910000	Geldverkehr									
Operative Gebarung										
2/910000+823000	Zinsen der Giro- und Spargirokonten	2131	3131	14	31,87	100,00	-68,13	31,87	100,00	-68,13
SU 21 / 31	Summe Erträge / Einzahlungen operative Gebarung				31,87	100,00	-68,13	31,87	100,00	-68,13
1/910000-650000	Zinsen Girokonten	2241	3241	25	6.738,62	5.000,00	1.738,62	6.738,62	5.000,00	1.738,62
1/910000-659000	Geldverkehrsspesen (Gebühren)	2244	3244	24	7.649,51	15.000,00	-7.350,49	7.649,51	15.000,00	-7.350,49
1/910000-691000	Schadensvergütungen, DL Korrektur	2225	3225	24	6.980,25	0,00	6.980,25	6.980,25	0,00	6.980,25
1/910000-710400	Öffentliche Abgaben	2225	3225	24	0,49	100,00	-99,51	0,49	100,00	-99,51
1/910000-728000	Entgelte für sonstige Leistungen	2225	3225	24	5.834,66	0,00	5.834,66	5.834,66	0,00	5.834,66
SU 22 / 32	Summe Aufwendungen / Auszahlungen operative Gebarung				27.203,53	20.100,00	7.103,53	27.203,53	20.100,00	7.103,53
SA 0 / SA 1	(0) Nettoergebnis (21 - 22) / (1) Geldfluss operative Gebarung (31 – 32)				-27.171,66	-20.000,00	-7.171,66	-27.171,66	-20.000,00	-7.171,66
SU 23	Summe Haushaltsrücklagen				0,00	0,00	0,00	0,00	0,00	0,00
SA00	Nettoergebnis nach Zuw./Entn. Haushaltsrücklagen (Saldo 0 +/- SU23)				-27.171,66	-20.000,00	-7.171,66			
Investive Gebarung										
SU 33	Summe Einzahlungen investive Gebarung							0,00	0,00	0,00
SU 34	Summe Auszahlungen investive Gebarung							0,00	0,00	0,00
SA2	Saldo (2) Geldfluss aus der Investiven Gebarung (33 – 34)							0,00	0,00	0,00
SA3	Saldo (3) Nettofinanzierungssaldo (Saldo 1 + Saldo 2)							-27.171,66	-20.000,00	-7.171,66
Finanzierungstätigkeit										
SU 35	Summe Einzahlungen aus der Finanzierungstätigkeit							0,00	0,00	0,00
SU 36	Summe Auszahlungen aus der Finanzierungstätigkeit							0,00	0,00	0,00
SA4	Saldo (4) Geldfluss aus der Finanzierungstätigkeit (35 – 36)							0,00	0,00	0,00
SA5	Saldo (5) Geldfluss aus der voranschlagswirksamen Gebarung (Saldo 3 + Saldo 4)							-27.171,66	-20.000,00	-7.171,66

		MVAG			Ergebnisrechnung			Finanzierungsrechnung		
		EH	FH	QU	RA 2021	VA 2021	RA - VA	RA 2021	VA 2021	RA - VA
912	Rücklagen (soweit nicht aufteilbar)									
912000	Rücklagen									
Operative Gebarung										
SU 21 / 31	Summe Erträge / Einzahlungen operative Gebarung				0,00	0,00	0,00	0,00	0,00	0,00
SU 22 / 32	Summe Aufwendungen / Auszahlungen operative Gebarung				0,00	0,00	0,00	0,00	0,00	0,00
SA 0 / SA 1	(0) Nettoergebnis (21 - 22) / (1) Geldfluss operative Gebarung (31 - 32)				0,00	0,00	0,00	0,00	0,00	0,00
2/912000+895009	Entnahmen von allgemeinen Haushaltsrücklagen		2301		238.835,24	0,00	238.835,24	0,00	0,00	0,00
SU 23	Summe Haushaltsrücklagen				238.835,24	0,00	238.835,24	0,00	0,00	0,00
SA00	Nettoergebnis nach Zuw./Entn. Haushaltsrücklagen (Saldo 0 +/- SU23)				238.835,24	0,00	238.835,24			
Investive Gebarung										
SU 33	Summe Einzahlungen investive Gebarung							0,00	0,00	0,00
SU 34	Summe Auszahlungen investive Gebarung							0,00	0,00	0,00
SA2	Saldo (2) Geldfluss aus der Investiven Gebarung (33 - 34)							0,00	0,00	0,00
SA3	Saldo (3) Nettofinanzierungssaldo (Saldo 1 + Saldo 2)							0,00	0,00	0,00
Finanzierungstätigkeit										
SU 35	Summe Einzahlungen aus der Finanzierungstätigkeit							0,00	0,00	0,00
SU 36	Summe Auszahlungen aus der Finanzierungstätigkeit							0,00	0,00	0,00
SA4	Saldo (4) Geldfluss aus der Finanzierungstätigkeit (35 - 36)							0,00	0,00	0,00
SA5	Saldo (5) Geldfluss aus der voranschlagswirksamen Gebarung (Saldo 3 + Saldo 4)							0,00	0,00	0,00
92	Öffentliche Abgaben									
920	Ausschließliche Gemeindeabgaben									
920000	Ausschließliche Gemeindeabgaben									
Operative Gebarung										
2/920000+830000	Grundsteuer A Land- u. Forstwirtschaft	2111	3111	10	15.091,79	18.000,00	-2.908,21	14.460,26	18.000,00	-3.539,74
2/920000+831000	Grundsteuer B Grundstücke	2111	3111	10	404.225,92	400.000,00	4.225,92	443.404,81	400.000,00	43.404,81
2/920000+833100	Kommunalsteuer	2111	3111	10	3.071.447,34	2.800.000,00	271.447,34	3.071.677,81	2.800.000,00	271.677,81
2/920000+837000	Lustbarkeitsabgabe	2111	3111	10	0,00	7.000,00	-7.000,00	0,00	7.000,00	-7.000,00
2/920000+838000	Hundeabgabe	2111	3111	10	6.977,32	7.000,00	-22,68	7.066,94	7.000,00	66,94
2/920000+841000	Gebrauchsabgabe	2111	3111	10	103.547,53	100.000,00	3.547,53	103.547,53	100.000,00	3.547,53
2/920000+842000	Landschaftsschutzabgabe	2111	3111	10	2.422,28	4.500,00	-2.077,72	2.422,28	4.500,00	-2.077,72
2/920000+849000	Nebenansprüche (Mahnggeb./SZ/Verspätungszuschlag)	2111	3111	10	2.837,23	10.000,00	-7.162,77	1.555,18	10.000,00	-8.444,82
2/920000+850000	Aufschliessungsbeiträge	2111	3111	10	142.581,26	140.000,00	2.581,26	133.815,46	140.000,00	-6.184,54
2/920000+856000	Verwaltungsabgaben	2111	3111	10	17.910,75	15.000,00	2.910,75	18.061,95	15.000,00	3.061,95
SU 21 / 31	Summe Erträge / Einzahlungen operative Gebarung				3.767.041,42	3.501.500,00	265.541,42	3.796.012,22	3.501.500,00	294.512,22

		MVAG			Ergebnisrechnung			Finanzierungsrechnung		
		EH	FH	QU	RA 2021	VA 2021	RA - VA	RA 2021	VA 2021	RA - VA
1/920000-640000	Rechtskosten	2222	3222	24	157,50	0,00	157,50	157,50	0,00	157,50
SU 22 / 32	Summe Aufwendungen / Auszahlungen operative Gebarung				157,50	0,00	157,50	157,50	0,00	157,50
SA 0 / SA 1	(0) Nettoergebnis (21 - 22) / (1) Geldfluss operative Gebarung (31 - 32)				3.766.883,92	3.501.500,00	265.383,92	3.795.854,72	3.501.500,00	294.354,72
SU 23	Summe Haushaltsrücklagen				0,00	0,00	0,00	0,00	0,00	0,00
SA00	Nettoergebnis nach Zuw./Entn. Haushaltsrücklagen (Saldo 0 +/- SU23)				3.766.883,92	3.501.500,00	265.383,92			
Investive Gebarung										
SU 33	Summe Einzahlungen investive Gebarung							0,00	0,00	0,00
SU 34	Summe Auszahlungen investive Gebarung							0,00	0,00	0,00
SA2	Saldo (2) Geldfluss aus der Investiven Gebarung (33 - 34)							0,00	0,00	0,00
SA3	Saldo (3) Nettofinanzierungssaldo (Saldo 1 + Saldo 2)							3.795.854,72	3.501.500,00	294.354,72
Finanzierungstätigkeit										
SU 35	Summe Einzahlungen aus der Finanzierungstätigkeit							0,00	0,00	0,00
SU 36	Summe Auszahlungen aus der Finanzierungstätigkeit							0,00	0,00	0,00
SA4	Saldo (4) Geldfluss aus der Finanzierungstätigkeit (35 - 36)							0,00	0,00	0,00
SA5	Saldo (5) Geldfluss aus der voranschlagswirksamen Gebarung (Saldo 3 + Saldo 4)							3.795.854,72	3.501.500,00	294.354,72
921	Zwischen Ländern und Gemeinden geteilte Abgaben									
921000	Zwischen Ländern und Gemeinden geteilte Abgaben									
Operative Gebarung										
2/921000+834000	Nächtigungstaxe	2111	3111	10	5.742,80	7.000,00	-1.257,20	5.742,80	7.000,00	-1.257,20
2/921000+834100	Interessentenbeitrag	2111	3111	10	0,00	40.000,00	-40.000,00	0,00	40.000,00	-40.000,00
2/921000+861000	Transfers von Ländern, Landesfonds und Landeskammern	2121	3121	15	54.195,97	0,00	54.195,97	54.195,97	0,00	54.195,97
SU 21 / 31	Summe Erträge / Einzahlungen operative Gebarung				59.938,77	47.000,00	12.938,77	59.938,77	47.000,00	12.938,77
SU 22 / 32	Summe Aufwendungen / Auszahlungen operative Gebarung				0,00	0,00	0,00	0,00	0,00	0,00
SA 0 / SA 1	(0) Nettoergebnis (21 - 22) / (1) Geldfluss operative Gebarung (31 - 32)				59.938,77	47.000,00	12.938,77	59.938,77	47.000,00	12.938,77
SU 23	Summe Haushaltsrücklagen				0,00	0,00	0,00	0,00	0,00	0,00
SA00	Nettoergebnis nach Zuw./Entn. Haushaltsrücklagen (Saldo 0 +/- SU23)				59.938,77	47.000,00	12.938,77			
Investive Gebarung										
SU 33	Summe Einzahlungen investive Gebarung							0,00	0,00	0,00
SU 34	Summe Auszahlungen investive Gebarung							0,00	0,00	0,00
SA2	Saldo (2) Geldfluss aus der Investiven Gebarung (33 - 34)							0,00	0,00	0,00
SA3	Saldo (3) Nettofinanzierungssaldo (Saldo 1 + Saldo 2)							59.938,77	47.000,00	12.938,77
Finanzierungstätigkeit										
SU 35	Summe Einzahlungen aus der Finanzierungstätigkeit							0,00	0,00	0,00
SU 36	Summe Auszahlungen aus der Finanzierungstätigkeit							0,00	0,00	0,00
SA4	Saldo (4) Geldfluss aus der Finanzierungstätigkeit (35 - 36)							0,00	0,00	0,00

		MVAG MVAG QU			Ergebnisrechnung			Finanzierungsrechnung		
		EH	FH		RA 2021	VA 2021	RA - VA	RA 2021	VA 2021	RA - VA
SA5	Saldo (5) Geldfluss aus der voranschlagswirksamen Gebarung (Saldo 3 + Saldo 4)							59.938,77	47.000,00	12.938,77
925	Ertragsanteile an gemeinschaftlichen Bundesabgaben									
925000	Ertragsanteile an gemeinschaftlichen Bundesabgaben									
Operative Gebarung										
2/925000+859400	Ertragsanteile nach dem ABVS	2112	3112	11	4.895.102,87	4.070.000,00	825.102,87	4.895.102,87	4.070.000,00	825.102,87
SU 21 / 31	Summe Erträge / Einzahlungen operative Gebarung				4.895.102,87	4.070.000,00	825.102,87	4.895.102,87	4.070.000,00	825.102,87
SU 22 / 32	Summe Aufwendungen / Auszahlungen operative Gebarung				0,00	0,00	0,00	0,00	0,00	0,00
SA 0 / SA 1	(0) Nettoergebnis (21 - 22) / (1) Geldfluss operative Gebarung (31 - 32)				4.895.102,87	4.070.000,00	825.102,87	4.895.102,87	4.070.000,00	825.102,87
SU 23	Summe Haushaltsrücklagen				0,00	0,00	0,00	0,00	0,00	0,00
SA00	Nettoergebnis nach Zuw./Entn. Haushaltsrücklagen (Saldo 0 +/- SU23)				4.895.102,87	4.070.000,00	825.102,87			
Investive Gebarung										
SU 33	Summe Einzahlungen investive Gebarung							0,00	0,00	0,00
SU 34	Summe Auszahlungen investive Gebarung							0,00	0,00	0,00
SA2	Saldo (2) Geldfluss aus der Investiven Gebarung (33 - 34)							0,00	0,00	0,00
SA3	Saldo (3) Nettofinanzierungssaldo (Saldo 1 + Saldo 2)							4.895.102,87	4.070.000,00	825.102,87
Finanzierungstätigkeit										
SU 35	Summe Einzahlungen aus der Finanzierungstätigkeit							0,00	0,00	0,00
SU 36	Summe Auszahlungen aus der Finanzierungstätigkeit							0,00	0,00	0,00
SA4	Saldo (4) Geldfluss aus der Finanzierungstätigkeit (35 - 36)							0,00	0,00	0,00
SA5	Saldo (5) Geldfluss aus der voranschlagswirksamen Gebarung (Saldo 3 + Saldo 4)							4.895.102,87	4.070.000,00	825.102,87
94	Finanzzuweisungen und Zuschüsse									
940	Bedarfszuweisungen									
940000	Bedarfszuweisungen									
Operative Gebarung										
2/940000+861000	Transfers von Ländern, Landesfonds und Landes-kammern	2121	3121	15	6.233,53	0,00	6.233,53	6.233,53	0,00	6.233,53
2/940000+871100	Kapitaltransfers aus Gemeinde-Bedarfszuweisungsmittel	2121	3121	33	434.649,78	723.600,00	-288.950,22	434.649,78	723.600,00	-288.950,22
SU 21 / 31	Summe Erträge / Einzahlungen operative Gebarung				440.883,31	723.600,00	-282.716,69	440.883,31	723.600,00	-282.716,69
SU 22 / 32	Summe Aufwendungen / Auszahlungen operative Gebarung				0,00	0,00	0,00	0,00	0,00	0,00
SA 0 / SA 1	(0) Nettoergebnis (21 - 22) / (1) Geldfluss operative Gebarung (31 - 32)				440.883,31	723.600,00	-282.716,69	440.883,31	723.600,00	-282.716,69
SU 23	Summe Haushaltsrücklagen				0,00	0,00	0,00	0,00	0,00	0,00
SA00	Nettoergebnis nach Zuw./Entn. Haushaltsrücklagen (Saldo 0 +/- SU23)				440.883,31	723.600,00	-282.716,69			
Investive Gebarung										
SU 33	Summe Einzahlungen investive Gebarung							0,00	0,00	0,00

		MVAG			Ergebnisrechnung			Finanzierungsrechnung		
		EH	FH	QU	RA 2021	VA 2021	RA - VA	RA 2021	VA 2021	RA - VA
SU 34	Summe Auszahlungen investive Gebarung							0,00	0,00	0,00
SA2	Saldo (2) Geldfluss aus der Investiven Gebarung (33 – 34)							0,00	0,00	0,00
SA3	Saldo (3) Nettofinanzierungssaldo (Saldo 1 + Saldo 2)							440.883,31	723.600,00	-282.716,69
Finanzierungstätigkeit										
SU 35	Summe Einzahlungen aus der Finanzierungstätigkeit							0,00	0,00	0,00
SU 36	Summe Auszahlungen aus der Finanzierungstätigkeit							0,00	0,00	0,00
SA4	Saldo (4) Geldfluss aus der Finanzierungstätigkeit (35 – 36)							0,00	0,00	0,00
SA5	Saldo (5) Geldfluss aus der voranschlagswirksamen Gebarung (Saldo 3 + Saldo 4)							440.883,31	723.600,00	-282.716,69
941	Sonstige Finanzaufweisungen nach dem FAG									
941000	Sonstige Finanzaufweisungen nach dem FAG									
Operative Gebarung										
2/941000+860000	Laufende Transferzahlungen von Bund und Bundesfonds	2121	3121	15	26.737,00	26.700,00	37,00	26.737,00	26.700,00	37,00
SU 21 / 31	Summe Erträge / Einzahlungen operative Gebarung				26.737,00	26.700,00	37,00	26.737,00	26.700,00	37,00
SU 22 / 32	Summe Aufwendungen / Auszahlungen operative Gebarung				0,00	0,00	0,00	0,00	0,00	0,00
SA 0 / SA 1	(0) Nettoergebnis (21 - 22) / (1) Geldfluss operative Gebarung (31 – 32)				26.737,00	26.700,00	37,00	26.737,00	26.700,00	37,00
SU 23	Summe Haushaltsrücklagen				0,00	0,00	0,00	0,00	0,00	0,00
SA00	Nettoergebnis nach Zuw./Entn. Haushaltsrücklagen (Saldo 0 +/- SU23)				26.737,00	26.700,00	37,00			
Investive Gebarung										
SU 33	Summe Einzahlungen investive Gebarung							0,00	0,00	0,00
SU 34	Summe Auszahlungen investive Gebarung							0,00	0,00	0,00
SA2	Saldo (2) Geldfluss aus der Investiven Gebarung (33 – 34)							0,00	0,00	0,00
SA3	Saldo (3) Nettofinanzierungssaldo (Saldo 1 + Saldo 2)							26.737,00	26.700,00	37,00
Finanzierungstätigkeit										
SU 35	Summe Einzahlungen aus der Finanzierungstätigkeit							0,00	0,00	0,00
SU 36	Summe Auszahlungen aus der Finanzierungstätigkeit							0,00	0,00	0,00
SA4	Saldo (4) Geldfluss aus der Finanzierungstätigkeit (35 – 36)							0,00	0,00	0,00
SA5	Saldo (5) Geldfluss aus der voranschlagswirksamen Gebarung (Saldo 3 + Saldo 4)							26.737,00	26.700,00	37,00
947	Sonstige Zuschüsse der Länder									
947000	Sonstige Zuschüsse der Länder									
Operative Gebarung										
2/947000+861000	Transfers von Ländern, Landesfonds und Landeskammern	2121	3121	15	97.715,37	0,00	97.715,37	97.715,37	0,00	97.715,37
SU 21 / 31	Summe Erträge / Einzahlungen operative Gebarung				97.715,37	0,00	97.715,37	97.715,37	0,00	97.715,37
SU 22 / 32	Summe Aufwendungen / Auszahlungen operative Gebarung				0,00	0,00	0,00	0,00	0,00	0,00
SA 0 / SA 1	(0) Nettoergebnis (21 - 22) / (1) Geldfluss operative Gebarung (31 – 32)				97.715,37	0,00	97.715,37	97.715,37	0,00	97.715,37

	MVAG	MVAG QU	Ergebnisrechnung			Finanzierungsrechnung					
			EH	FH	RA 2021	VA 2021	RA - VA	RA 2021	VA 2021	RA - VA	
SU 23		Summe Haushaltsrücklagen			0,00	0,00	0,00	0,00	0,00	0,00	
SA00		Nettoergebnis nach Zuw./Entn. Haushaltsrücklagen (Saldo 0 +/- SU23)			97.715,37	0,00	97.715,37				
Investive Gebarung											
SU 33		Summe Einzahlungen investive Gebarung					0,00	0,00	0,00	0,00	
SU 34		Summe Auszahlungen investive Gebarung					0,00	0,00	0,00	0,00	
SA2		Saldo (2) Geldfluss aus der Investiven Gebarung (33 – 34)					0,00	0,00	0,00	0,00	
SA3		Saldo (3) Nettofinanzierungssaldo (Saldo 1 + Saldo 2)					97.715,37	0,00	97.715,37		
Finanzierungstätigkeit											
SU 35		Summe Einzahlungen aus der Finanzierungstätigkeit					0,00	0,00	0,00	0,00	
SU 36		Summe Auszahlungen aus der Finanzierungstätigkeit					0,00	0,00	0,00	0,00	
SA4		Saldo (4) Geldfluss aus der Finanzierungstätigkeit (35 – 36)					0,00	0,00	0,00	0,00	
SA5		Saldo (5) Geldfluss aus der voranschlagswirksamen Gebarung (Saldo 3 + Saldo 4)					97.715,37	0,00	97.715,37		
99 Jahresergebnis, Übergabe und Übernahme des Jahreserg											
992 Abgänge an Kassenausgaberesten und Ausfälle an Kassenein											
992000 Abgänge an Kassenausgaberesten und Ausfälle an Kasseneinnahmeresten											
Operative Gebarung											
SU 21 / 31		Summe Erträge / Einzahlungen operative Gebarung			0,00	0,00	0,00	0,00	0,00	0,00	
1/992000-691000		Abschreibungen uneinbringlicher Forderungen	2225	3225	24	9.754,65	10.000,00	-245,35	9.754,65	10.000,00	-245,35
SU 22 / 32		Summe Aufwendungen / Auszahlungen operative Gebarung			9.754,65	10.000,00	-245,35	9.754,65	10.000,00	-245,35	
SA 0 / SA 1		(0) Nettoergebnis (21 - 22) / (1) Geldfluss operative Gebarung (31 – 32)			-9.754,65	-10.000,00	245,35	-9.754,65	-10.000,00	245,35	
SU 23		Summe Haushaltsrücklagen			0,00	0,00	0,00	0,00	0,00	0,00	
SA00		Nettoergebnis nach Zuw./Entn. Haushaltsrücklagen (Saldo 0 +/- SU23)			-9.754,65	-10.000,00	245,35				
Investive Gebarung											
SU 33		Summe Einzahlungen investive Gebarung					0,00	0,00	0,00	0,00	
SU 34		Summe Auszahlungen investive Gebarung					0,00	0,00	0,00	0,00	
SA2		Saldo (2) Geldfluss aus der Investiven Gebarung (33 – 34)					0,00	0,00	0,00	0,00	
SA3		Saldo (3) Nettofinanzierungssaldo (Saldo 1 + Saldo 2)					-9.754,65	-10.000,00	245,35		
Finanzierungstätigkeit											
SU 35		Summe Einzahlungen aus der Finanzierungstätigkeit					0,00	0,00	0,00	0,00	
SU 36		Summe Auszahlungen aus der Finanzierungstätigkeit					0,00	0,00	0,00	0,00	
SA4		Saldo (4) Geldfluss aus der Finanzierungstätigkeit (35 – 36)					0,00	0,00	0,00	0,00	
SA5		Saldo (5) Geldfluss aus der voranschlagswirksamen Gebarung (Saldo 3 + Saldo 4)					-9.754,65	-10.000,00	245,35		

Nachweis der Investitionstätigkeit

Vorhaben	Vorhabensbezeichnung	RA 2021	VA 2021	RA - VA	RA Vorjahre	RA Gesamt
Konto	Bezeichnung					
1000046	Wasserversorgung neuer Brunnen Kottlinghörmanns WVA BA 26 (2020 bis 2023)					
Geplante Gesamtkosten:	100.000,00					
Auszahlungen - Investitionen - Mittelverwendung		0,00	50.000,00	-50.000,00	0,00	0,00
Anschaffungs- oder Herstellungskosten		0,00	50.000,00	-50.000,00	0,00	0,00
5/850000-004000/46	Wasser- und Abwasserbauten und -anlagen	0,00	50.000,00	-50.000,00	0,00	0,00
Einzahlungen - Finanzierung - Mittelaufbringung		0,00	50.000,00	-50.000,00	0,00	0,00
Mittel aus Geldfluss aus der operativen Gebarung		0,00	0,00	0,00	0,00	0,00
Bedarfszuweisungen/KTZ		0,00	0,00	0,00	0,00	0,00
Haushaltsrücklagen/Zahlungsmittelreserven		0,00	0,00	0,00	0,00	0,00
Sonstige Kapitaltransfers und Subventionen		0,00	0,00	0,00	0,00	0,00
Darlehen		0,00	50.000,00	-50.000,00	0,00	0,00
20086/46	geplantes Darlehen Wasserversorgung neuer	0,00	50.000,00	-50.000,00	0,00	0,00
Finanzierungsleasing		0,00	0,00	0,00	0,00	0,00
Veräußerung langfristiges Vermögen und sonstiges		0,00	0,00	0,00	0,00	0,00
Finanzierungsergebnis 1000046		0,00	0,00	0,00	0,00	0,00
offene Verbindlichkeiten		0,00				
offene Forderungen		0,00				

Vorhaben	Vorhabensbezeichnung		RA 2021	VA 2021	RA - VA	RA Vorjahre	RA Gesamt
Konto	Bezeichnung						
1000055	Ortsnetzerweiterung 2018 ABA BA 28, WVA BA 27 und Kabelbau (2018 bis 2022)						
	Auszahlungen - Investitionen - Mittelverwendung		30.090,97	20.000,00	10.090,97	608.907,52	638.998,49
	Anschaffungs- oder Herstellungskosten		30.090,97	20.000,00	10.090,97	608.907,52	638.998,49
5/850148-004000	Bauarbeiten		14.806,13	10.000,00	4.806,13	33.689,31	48.495,44
5/850148-729960	Sonstige Aufwendungen		0,00	0,00	0,00	506.304,70	506.304,70
5/851148-004000	Bauarbeiten		15.284,84	10.000,00	5.284,84	68.913,51	84.198,35
	Einzahlungen - Finanzierung - Mittelaufbringung		594.749,49	575.100,00	19.649,49	44.249,00	638.998,49
	Mittel aus Geldfluss aus der operativen Gebarung		19.649,49	0,00	19.649,49	0,00	19.649,49
6/850148+829910	Sonstige Erträge (Zuführungen)		9.824,75	0,00	9.824,75	0,00	9.824,75
6/851148+829910	Sonstige Erträge (Zuführungen)		9.824,74	0,00	9.824,74	0,00	9.824,74
	Bedarfszuweisungen/KTZ		0,00	0,00	0,00	44.249,00	44.249,00
6/851148+301000	Kapitaltransfers von Ländern, Landesfonds und Landeskammern		0,00	0,00	0,00	44.249,00	44.249,00
	Haushaltsrücklagen/Zahlungsmittelreserven		0,00	0,00	0,00	0,00	0,00
	Sonstige Kapitaltransfers und Subventionen		0,00	0,00	0,00	0,00	0,00
	Darlehen		575.100,00	575.100,00	0,00	0,00	575.100,00
20073/55	ABA BA 28/WVA BA 27		575.100,00	575.100,00	0,00	0,00	575.100,00
	Finanzierungsleasing		0,00	0,00	0,00	0,00	0,00
	Veräußerung langfristiges Vermögen und sonstiges		0,00	0,00	0,00	0,00	0,00
Finanzierungsergebnis 1000055			564.658,52	555.100,00	9.558,52	-564.658,52	0,00
	offene Verbindlichkeiten		0,00				
	offene Forderungen		0,00				

Vorhaben	Vorhabensbezeichnung		RA 2021	VA 2021	RA - VA	RA Vorjahre	RA Gesamt
Konto	Bezeichnung						
1000057	Radwegausbau B41 (2019 bis 2023)						
	Auszahlungen - Investitionen - Mittelverwendung		0,00	95.200,00	-95.200,00	57.989,87	57.989,87
	Anschaffungs- oder Herstellungskosten		0,00	95.200,00	-95.200,00	57.989,87	57.989,87
	5/612002-002000 Bauarbeiten		0,00	95.200,00	-95.200,00	0,00	0,00
	5/612002-729960 Sonstige Aufwendungen		0,00	0,00	0,00	57.849,87	57.849,87
	5/612002-768000 Sonstige Transfers an private Haushalte		0,00	0,00	0,00	140,00	140,00
	Einzahlungen - Finanzierung - Mittelaufbringung		47.515,38	153.200,00	-105.684,62	10.474,49	57.989,87
	Mittel aus Geldfluss aus der operativen Gebarung		47.515,38	0,00	47.515,38	0,00	47.515,38
	6/612002+829910 Sonstige Erträge (Zuführungen)		47.515,38	0,00	47.515,38	0,00	47.515,38
	Bedarfszuweisungen/KTZ		0,00	81.300,00	-81.300,00	10.474,49	10.474,49
	6/612002+301000 Kapitaltransfers von Ländern, Landesfonds und Landeskammern		0,00	30.000,00	-30.000,00	10.474,49	10.474,49
	6/612002+871000 Kapitaltransferzahlungen von Ländern und Landesfonds		0,00	51.300,00	-51.300,00	0,00	0,00
	Haushaltsrücklagen/Zahlungsmittelreserven		0,00	0,00	0,00	0,00	0,00
	Sonstige Kapitaltransfers und Subventionen		0,00	71.900,00	-71.900,00	0,00	0,00
	6/612002+303000 Kapitaltransferzahlungen von sonst. Trägern des öffentlichen Rechts		0,00	71.900,00	-71.900,00	0,00	0,00
	Darlehen		0,00	0,00	0,00	0,00	0,00
	Finanzierungsleasing		0,00	0,00	0,00	0,00	0,00
	Veräußerung langfristiges Vermögen und sonstiges		0,00	0,00	0,00	0,00	0,00
Finanzierungsergebnis 1000057			47.515,38	58.000,00	-10.484,62	-47.515,38	0,00
	offene Verbindlichkeiten		0,00				
	offene Forderungen		0,00				

Vorhaben	Vorhabensbezeichnung		RA 2021	VA 2021	RA - VA	RA Vorjahre	RA Gesamt
Konto	Bezeichnung						
1000058	Baulanderschließung KG LS ABA BA 29 + WVA BA 28 (2019 bis 2022)						
	Auszahlungen - Investitionen - Mittelverwendung		29.408,28	130.000,00	-100.591,72	158.635,11	188.043,39
	Anschaffungs- oder Herstellungskosten		29.408,28	130.000,00	-100.591,72	158.635,11	188.043,39
	5/850001-004000 Wasser- und Abwasserbauten und -anlagen		6.897,75	100.000,00	-93.102,25	0,00	6.897,75
	5/851001-002000 Bauarbeiten		0,00	0,00	0,00	96.104,66	96.104,66
	5/851001-004000 Wasser- und Abwasserbauten und -anlagen		22.510,53	30.000,00	-7.489,47	6.540,70	29.051,23
	5/851001-729960 Sonstige Aufwendungen		0,00	0,00	0,00	55.989,75	55.989,75
	Einzahlungen - Finanzierung - Mittelaufbringung		0,00	288.700,00	-288.700,00	0,00	0,00
	Mittel aus Geldfluss aus der operativen Gebarung		0,00	0,00	0,00	0,00	0,00
	Bedarfszuweisungen/KTZ		0,00	0,00	0,00	0,00	0,00
	Haushaltsrücklagen/Zahlungsmittelreserven		0,00	0,00	0,00	0,00	0,00
	Sonstige Kapitaltransfers und Subventionen		0,00	0,00	0,00	0,00	0,00
	Darlehen		0,00	288.700,00	-288.700,00	0,00	0,00
	20086/58 geplantes Darlehen		0,00	288.700,00	-288.700,00	0,00	0,00
	Finanzierungsleasing		0,00	0,00	0,00	0,00	0,00
	Veräußerung langfristiges Vermögen und sonstiges		0,00	0,00	0,00	0,00	0,00
Finanzierungsergebnis 1000058			-29.408,28	158.700,00	-188.108,28	-158.635,11	-188.043,39
	offene Verbindlichkeiten		0,00				
	offene Forderungen		0,00				

Vorhaben	Vorhabensbezeichnung		RA 2021	VA 2021	RA - VA	RA Vorjahre	RA Gesamt
Konto	Bezeichnung						
1000060	Radwegausbau Kottlinghörmanns + Niederschrems (2020 bis 2022)						
	Auszahlungen - Investitionen - Mittelverwendung		111.801,15	133.300,00	-21.498,85	67.469,94	179.271,09
	Anschaffungs- oder Herstellungskosten		111.801,15	133.300,00	-21.498,85	67.469,94	179.271,09
5/612003-002000/1	Straßenbauten (Radweganbindung KH-Eugenia)		111.801,15	55.100,00	56.701,15	45.316,27	157.117,42
5/612003-002000/2	Straßenbauten (Radweganbindung Niederschrems)		0,00	78.200,00	-78.200,00	22.153,67	22.153,67
	Einzahlungen - Finanzierung - Mittelaufbringung		179.271,09	200.000,00	-20.728,91	0,00	179.271,09
	Mittel aus Geldfluss aus der operativen Gebarung		64.893,29	0,00	64.893,29	0,00	64.893,29
6/612003+829910	Sonstige Erträge (Zuführungen)		64.893,29	0,00	64.893,29	0,00	64.893,29
	Bedarfszuweisungen/KTZ		59.377,80	100.000,00	-40.622,20	0,00	59.377,80
6/612003+301000	Kapitaltransfers von Ländern, Landesfonds und Landeskammern		59.377,80	100.000,00	-40.622,20	0,00	59.377,80
	Haushaltsrücklagen/Zahlungsmittelreserven		0,00	0,00	0,00	0,00	0,00
	Sonstige Kapitaltransfers und Subventionen		55.000,00	0,00	55.000,00	0,00	55.000,00
6/612003+300000	Kapitaltransfers von Bund, Bundesfonds und Bundeskammern		55.000,00	0,00	55.000,00	0,00	55.000,00
	Darlehen		0,00	100.000,00	-100.000,00	0,00	0,00
20086/60	geplantes Darlehen		0,00	100.000,00	-100.000,00	0,00	0,00
	Finanzierungsleasing		0,00	0,00	0,00	0,00	0,00
	Veräußerung langfristiges Vermögen und sonstiges		0,00	0,00	0,00	0,00	0,00
Finanzierungsergebnis 1000060			67.469,94	66.700,00	769,94	-67.469,94	0,00
	offene Verbindlichkeiten		0,00				
	offene Forderungen		0,00				

Vorhaben	Vorhabensbezeichnung		RA 2021	VA 2021	RA - VA	RA Vorjahre	RA Gesamt
Konto	Bezeichnung						
1000061	ABA BA 30 und WVA BA 29 Sanierungen 2020 (2020 bis 2022)						
	Auszahlungen - Investitionen - Mittelverwendung		975.914,82	800.000,00	175.914,82	161.887,71	1.137.802,53
	Anschaffungs- oder Herstellungskosten		975.914,82	800.000,00	175.914,82	161.887,71	1.137.802,53
	5/850002-004000	Wasser- und Abwasserbauten und -anlagen	261.021,81	300.000,00	-38.978,19	52.374,70	313.396,51
	5/851002-004000	Wasser- und Abwasserbauten und -anlagen	714.893,01	500.000,00	214.893,01	109.513,01	824.406,02
	Einzahlungen - Finanzierung - Mittelaufbringung		800.000,00	800.000,00	0,00	300.000,00	1.100.000,00
	Mittel aus Geldfluss aus der operativen Gebarung		0,00	0,00	0,00	0,00	0,00
	Bedarfszuweisungen/KTZ		0,00	0,00	0,00	0,00	0,00
	Haushaltsrücklagen/Zahlungsmittelreserven		0,00	0,00	0,00	0,00	0,00
	Sonstige Kapitaltransfers und Subventionen		0,00	0,00	0,00	0,00	0,00
	Darlehen		800.000,00	800.000,00	0,00	300.000,00	1.100.000,00
	3937/61	WVA BA 29 + ABA BA 30	800.000,00	800.000,00	0,00	300.000,00	1.100.000,00
	Finanzierungsleasing		0,00	0,00	0,00	0,00	0,00
	Veräußerung langfristiges Vermögen und sonstiges		0,00	0,00	0,00	0,00	0,00
Finanzierungsergebnis 1000061			-175.914,82	0,00	-175.914,82	138.112,29	-37.802,53
	offene Verbindlichkeiten		104.077,54				
	offene Forderungen		0,00				

Vorhaben	Vorhabensbezeichnung		RA 2021	VA 2021	RA - VA	RA Vorjahre	RA Gesamt
Konto	Bezeichnung						
1000062	ABA BA 32 und WVA BA 30 Sanierungen 2022 (2021 bis 2024)						
	Auszahlungen - Investitionen - Mittelverwendung		14.628,47	0,00	14.628,47	0,00	14.628,47
	Anschaffungs- oder Herstellungskosten		14.628,47	0,00	14.628,47	0,00	14.628,47
	5/851004-004000 Wasser- und Abwasserbauten und -anlagen		14.628,47	0,00	14.628,47	0,00	14.628,47
	Einzahlungen - Finanzierung - Mittelaufbringung		0,00	0,00	0,00	0,00	0,00
	Mittel aus Geldfluss aus der operativen Gebarung		0,00	0,00	0,00	0,00	0,00
	Bedarfszuweisungen/KTZ		0,00	0,00	0,00	0,00	0,00
	Haushaltsrücklagen/Zahlungsmittelreserven		0,00	0,00	0,00	0,00	0,00
	Sonstige Kapitaltransfers und Subventionen		0,00	0,00	0,00	0,00	0,00
	Darlehen		0,00	0,00	0,00	0,00	0,00
	Finanzierungsleasing		0,00	0,00	0,00	0,00	0,00
	Veräußerung langfristiges Vermögen und sonstiges		0,00	0,00	0,00	0,00	0,00
Finanzierungsergebnis 1000062			-14.628,47	0,00	-14.628,47	0,00	-14.628,47
	offene Verbindlichkeiten		0,00				
	offene Forderungen		0,00				

Vorhaben	Vorhabensbezeichnung		RA 2021	VA 2021	RA - VA	RA Vorjahre	RA Gesamt
Konto	Bezeichnung						
1000072	Sanierung Eliasteich (2020 bis 2021)						
Geplante Gesamtkosten:	200.000,00						
Auszahlungen - Investitionen - Mittelverwendung			162.284,51	100.000,00	62.284,51	84.874,85	247.159,36
Anschaffungs- oder Herstellungskosten			162.284,51	100.000,00	62.284,51	84.874,85	247.159,36
5/639100-004000	Wasser- und Abwasserbauten und -anlagen		162.284,51	100.000,00	62.284,51	84.874,85	247.159,36
Einzahlungen - Finanzierung - Mittelaufbringung			247.159,36	200.000,00	47.159,36	0,00	247.159,36
Mittel aus Geldfluss aus der operativen Gebarung			47.159,36	0,00	47.159,36	0,00	47.159,36
6/639100+829910	Sonstige Erträge (Zuführungen)		47.159,36	0,00	47.159,36	0,00	47.159,36
Bedarfszuweisungen/KTZ			0,00	0,00	0,00	0,00	0,00
Haushaltsrücklagen/Zahlungsmittelreserven			0,00	0,00	0,00	0,00	0,00
Sonstige Kapitaltransfers und Subventionen			0,00	0,00	0,00	0,00	0,00
Darlehen			200.000,00	200.000,00	0,00	0,00	200.000,00
10145/72	Sanierung Eliasteich		200.000,00	200.000,00	0,00	0,00	200.000,00
Finanzierungsleasing			0,00	0,00	0,00	0,00	0,00
Veräußerung langfristiges Vermögen und sonstiges			0,00	0,00	0,00	0,00	0,00
Finanzierungsergebnis 1000072			84.874,85	100.000,00	-15.125,15	-84.874,85	0,00
offene Verbindlichkeiten			1.292,40				
offene Forderungen			0,00				

Vorhaben	Vorhabensbezeichnung	RA 2021	VA 2021	RA - VA	RA Vorjahre	RA Gesamt
Konto	Bezeichnung					
1000211	Sanierung Schulkomplex (2021 bis 2024)					
	Geplante Gesamtkosten: 2.500.000,00					
	Auszahlungen - Investitionen - Mittelverwendung	0,00	0,00	0,00	0,00	0,00
	Anschaffungs- oder Herstellungskosten	0,00	0,00	0,00	0,00	0,00
	Einzahlungen - Finanzierung - Mittelaufbringung	300.000,00	0,00	300.000,00	0,00	300.000,00
	Mittel aus Geldfluss aus der operativen Gebarung	0,00	0,00	0,00	0,00	0,00
	Bedarfszuweisungen/KTZ	0,00	0,00	0,00	0,00	0,00
	Haushaltsrücklagen/Zahlungsmittelreserven	0,00	0,00	0,00	0,00	0,00
	Sonstige Kapitaltransfers und Subventionen	300.000,00	0,00	300.000,00	0,00	300.000,00
	6/211000+300000 Kapitaltransfers von Bund, Bundesfonds und Bundeskammern	300.000,00	0,00	300.000,00	0,00	300.000,00
	Darlehen	0,00	0,00	0,00	0,00	0,00
	Finanzierungsleasing	0,00	0,00	0,00	0,00	0,00
	Veräußerung langfristiges Vermögen und sonstiges	0,00	0,00	0,00	0,00	0,00
Finanzierungsergebnis 1000211		300.000,00	0,00	300.000,00	0,00	300.000,00
	offene Verbindlichkeiten	24.000,00				
	offene Forderungen	0,00				

Vorhaben	Vorhabensbezeichnung		RA 2021	VA 2021	RA - VA	RA Vorjahre	RA Gesamt
Konto	Bezeichnung						
1000860	Neuerrichtung Brücke Langegg (2021 bis 2023)						
	Geplante Gesamtkosten:	150.000,00					
	Auszahlungen - Investitionen - Mittelverwendung		0,00	150.000,00	-150.000,00	0,00	0,00
	Anschaffungs- oder Herstellungskosten		0,00	150.000,00	-150.000,00	0,00	0,00
	5/612000-005000	Anlagen zu Straßenbauten	0,00	150.000,00	-150.000,00	0,00	0,00
	Einzahlungen - Finanzierung - Mittelaufbringung		90.000,00	150.000,00	-60.000,00	0,00	90.000,00
	Mittel aus Geldfluss aus der operativen Gebarung		0,00	0,00	0,00	0,00	0,00
	Bedarfszuweisungen/KTZ		0,00	75.000,00	-75.000,00	0,00	0,00
	6/612000+871000	Kapitaltransfers aus Gemeinde-Bedarfszuweisungsmittel	0,00	75.000,00	-75.000,00	0,00	0,00
	Haushaltsrücklagen/Zahlungsmittelreserven		0,00	0,00	0,00	0,00	0,00
	Sonstige Kapitaltransfers und Subventionen		90.000,00	75.000,00	15.000,00	0,00	90.000,00
	6/612000+300000	Kapitaltransfers von Bund, Bundesfonds und Bundeskammern	90.000,00	75.000,00	15.000,00	0,00	90.000,00
	Darlehen		0,00	0,00	0,00	0,00	0,00
	Finanzierungsleasing		0,00	0,00	0,00	0,00	0,00
	Veräußerung langfristiges Vermögen und sonstiges		0,00	0,00	0,00	0,00	0,00
Finanzierungsergebnis 1000860			90.000,00	0,00	90.000,00	0,00	90.000,00
	offene Verbindlichkeiten		0,00				
	offene Forderungen		0,00				

Vorhaben	Vorhabensbezeichnung		RA 2021	VA 2021	RA - VA	RA Vorjahre	RA Gesamt
Konto	Bezeichnung						
2200100	Sonstige Investitionen (2020 bis 2099)						
	Auszahlungen - Investitionen - Mittelverwendung		181.732,62	102.700,00	79.032,62	94.388,21	276.120,83
	Anschaffungs- oder Herstellungskosten		181.732,62	102.700,00	79.032,62	94.388,21	276.120,83
1/010000-042000	Amtsausstattung		1.247,99	5.000,00	-3.752,01	0,00	1.247,99
1/010000-070000	Aktivierungsfähige Rechte (immaterielle Vermögenswerte)		1.068,75	1.200,00	-131,25	6.021,09	7.089,84
1/031000-070000	Aktivierungsfähige Rechte (immaterielle Vermögenswerte)		918,00	0,00	918,00	918,00	1.836,00
1/131000-070000	Aktivierungsfähige Rechte (immaterielle Vermögenswerte)		5.702,40	6.000,00	-297,60	0,00	5.702,40
1/164000-006000/1	Sonstige Grundstückseinrichtungen FF Schrems		1.022,50	0,00	1.022,50	1.359,94	2.382,44
1/180000-020000	Maschinen und maschinelle Anlagen		0,00	25.000,00	-25.000,00	0,00	0,00
1/211000-020000	Maschinen und maschinelle Anlagen/EDV Vernetzung Klassen		0,00	0,00	0,00	6.859,50	6.859,50
1/211000-042200	Schulmöbel, Lehrmittel		16.219,91	16.000,00	219,91	3.790,25	20.010,16
1/211000-070000	Aktivierungsfähige Rechte (immaterielle Vermögenswerte)		544,81	0,00	544,81	453,00	997,81
1/240000-042300	Betriebsausstattung		3.488,80	2.000,00	1.488,80	0,00	3.488,80
1/240000-070000	Aktivierungsfähige Rechte (immaterielle Vermögenswerte)		450,71	0,00	450,71	0,00	450,71
1/251000-020000	Maschinen und maschinelle Anlagen		5.238,75	0,00	5.238,75	0,00	5.238,75
1/251000-042000	Amtsausstattung		12.173,05	10.000,00	2.173,05	0,00	12.173,05
1/269000-006000	Sonstige Grundstückseinrichtungen		0,00	0,00	0,00	10.844,87	10.844,87
1/320000-042000	Ankauf Instrumente		0,00	1.500,00	-1.500,00	0,00	0,00
1/423000-042110	Ankauf von Betriebsausstattung		0,00	1.000,00	-1.000,00	0,00	0,00
1/522000-050000	Sonderanlagen		72.691,43	0,00	72.691,43	0,00	72.691,43
1/612000-020000	Maschinen und maschinelle Anlagen		895,22	0,00	895,22	0,00	895,22
1/640000-005000	Anlagen zu Straßenbauten		0,00	6.000,00	-6.000,00	0,00	0,00
1/649000-005000	Anlagen zu Straßenbauten		13.008,00	14.000,00	-992,00	0,00	13.008,00
1/815000-006000	Sonstige Grundstückseinrichtungen		0,00	10.000,00	-10.000,00	0,00	0,00
1/815000-020000	Ankauf Maschinen und maschinelle Anlagen		0,00	2.000,00	-2.000,00	4.068,00	4.068,00
1/816000-042000	Amts-, Betriebs- und Geschäftsausstattung		0,00	0,00	0,00	3.196,80	3.196,80
1/817000-010000	Gebäude und Bauten		29.959,58	0,00	29.959,58	0,00	29.959,58
1/817000-030000	Werkzeuge		0,00	1.000,00	-1.000,00	2.154,00	2.154,00
1/817000-042000	Amtsausstattung		0,00	0,00	0,00	1.011,60	1.011,60
1/817000-050000	Sonderanlagen Friedhofsanlagen (Urnengräber)		0,00	0,00	0,00	12.104,40	12.104,40
1/820000-020000	Ankauf von Maschinen und maschinelle Anlagen		1.104,65	0,00	1.104,65	0,00	1.104,65
1/820000-070000	Aktivierungsfähige Rechte (immaterielle Vermögenswerte)		0,00	0,00	0,00	2.400,00	2.400,00
1/821000-040000	Fahrzeuge-Ankauf		4.551,76	0,00	4.551,76	0,00	4.551,76
1/831000-006000	Sonstige Grundstückseinrichtungen		2.179,20	0,00	2.179,20	0,00	2.179,20
1/850000-004000	Wasser- und Abwasserbauten und -anlagen		0,00	0,00	0,00	7.590,00	7.590,00
1/850000-020000	Ankauf von Maschinen und maschinellen Anlagen		6.267,11	1.000,00	5.267,11	30.086,76	36.353,87
1/851000-020000	Ankauf von Maschinen und maschinellen Anlagen		3.000,00	1.000,00	2.000,00	0,00	3.000,00
1/852000-042000	Amts-, Betriebs- und Geschäftsausstattung		0,00	0,00	0,00	1.530,00	1.530,00

Vorhaben	Vorhabensbezeichnung	RA 2021	VA 2021	RA - VA	RA Vorjahre	RA Gesamt
Konto	Bezeichnung					
Einzahlungen - Finanzierung - Mittelaufbringung		12.583,03	80.000,00	-67.416,97	0,00	12.583,03
Mittel aus Geldfluss aus der operativen Gebarung		0,00	80.000,00	-80.000,00	0,00	0,00
2/840000+001000	Verkauf von Grundstücken	0,00	80.000,00	-80.000,00	0,00	0,00
Bedarfszuweisungen/KTZ		12.583,03	0,00	12.583,03	0,00	12.583,03
2/817000+301000	Kapitaltransfers von Ländern, Landesfonds und Landeskammern	12.583,03	0,00	12.583,03	0,00	12.583,03
Haushaltsrücklagen/Zahlungsmittelreserven		0,00	0,00	0,00	0,00	0,00
Sonstige Kapitaltransfers und Subventionen		0,00	0,00	0,00	0,00	0,00
Darlehen		0,00	0,00	0,00	0,00	0,00
Finanzierungsleasing		0,00	0,00	0,00	0,00	0,00
Veräußerung langfristiges Vermögen und sonstiges		0,00	0,00	0,00	0,00	0,00
Finanzierungsergebnis 2200100		-169.149,59	-22.700,00	-146.449,59	-94.388,21	-263.537,80
offene Verbindlichkeiten		8.456,02				
offene Forderungen		0,00				

Vorhaben	Vorhabensbezeichnung		RA 2021	VA 2021	RA - VA	RA Vorjahre	RA Gesamt
Konto	Bezeichnung						
1000004	Hochwasser-Vorhermaßnahmen (2008 bis 2099)						
	Auszahlungen - Investitionen - Mittelverwendung		285.305,06	300.000,00	-14.694,94	200.238,04	485.543,10
	Anschaffungs- oder Herstellungskosten		285.305,06	300.000,00	-14.694,94	200.238,04	485.543,10
5/639000-004000	Wasser- und Abwasserbauten und -anlagen		232.877,97	300.000,00	-67.122,03	200.238,04	433.116,01
5/639000-005100	Anlagen zu Straßenbauten - neue Parkwegbrücke		26.213,54	0,00	26.213,54	0,00	26.213,54
5/639000-005200	Anlagen zu Straßenbauten - neue Sportplatzbrücke		26.213,55	0,00	26.213,55	0,00	26.213,55
	Einzahlungen - Finanzierung - Mittelaufbringung		427.899,04	447.800,00	-19.900,96	57.644,06	485.543,10
	Mittel aus Geldfluss aus der operativen Gebarung		386.067,04	0,00	386.067,04	57.644,06	443.711,10
6/639000+829910	Sonstige Erträge (Zuführungen)		386.067,04	0,00	386.067,04	0,00	386.067,04
6/639000+829960	Sonstige Erträge		0,00	0,00	0,00	57.644,06	57.644,06
	Bedarfszuweisungen/KTZ		6.632,00	0,00	6.632,00	0,00	6.632,00
6/639000+301000	Kapitaltransfers von Ländern, Landesfonds und Landeskammern		6.632,00	0,00	6.632,00	0,00	6.632,00
	Haushaltsrücklagen/Zahlungsmittelreserven		0,00	0,00	0,00	0,00	0,00
	Sonstige Kapitaltransfers und Subventionen		35.200,00	0,00	35.200,00	0,00	35.200,00
6/639000+303000	Kapitaltransfers von sonstigen Trägern des öffentlichen Rechts und Sozialversicherungsträgern		30.000,00	0,00	30.000,00	0,00	30.000,00
6/639000+307000	Kapitaltransfers von privaten Haushalten und privaten Organisationen ohne Erwerbszweck und andere		5.200,00	0,00	5.200,00	0,00	5.200,00
	Darlehen		0,00	447.800,00	-447.800,00	0,00	0,00
20086/113	geplantes Darlehen Hochwasser-Vorhermaßnahmen		0,00	447.800,00	-447.800,00	0,00	0,00
	Finanzierungsleasing		0,00	0,00	0,00	0,00	0,00
	Veräußerung langfristiges Vermögen und sonstiges		0,00	0,00	0,00	0,00	0,00
Finanzierungsergebnis 1000004			142.593,98	147.800,00	-5.206,02	-142.593,98	0,00
	offene Verbindlichkeiten		0,00				
	offene Forderungen		18.216,00				

Vorhaben	Vorhabensbezeichnung		RA 2021	VA 2021	RA - VA	RA Vorjahre	RA Gesamt
Konto	Bezeichnung						
1000012	Wasser und Kanalkataster ABA BA 24 (2009 bis 2099)						
	Auszahlungen - Investitionen - Mittelverwendung		24.494,31	15.000,00	9.494,31	163.258,43	187.752,74
	Anschaffungs- oder Herstellungskosten		24.494,31	15.000,00	9.494,31	163.258,43	187.752,74
	5/850110-070000	Aktivierungsfähige Rechte (immaterielle Vermögenswerte)	24.494,31	15.000,00	9.494,31	9.971,89	34.466,20
	5/850110-729960	Sonstige Aufwendungen	0,00	0,00	0,00	153.286,54	153.286,54
	Einzahlungen - Finanzierung - Mittelaufbringung		187.752,74	178.300,00	9.452,74	0,00	187.752,74
	Mittel aus Geldfluss aus der operativen Gebarung		187.752,74	0,00	187.752,74	0,00	187.752,74
	6/850110+829910	Sonstige Erträge	187.752,74	0,00	187.752,74	0,00	187.752,74
	Bedarfszuweisungen/KTZ		0,00	0,00	0,00	0,00	0,00
	Haushaltsrücklagen/Zahlungsmittelreserven		0,00	0,00	0,00	0,00	0,00
	Sonstige Kapitaltransfers und Subventionen		0,00	0,00	0,00	0,00	0,00
	Darlehen		0,00	178.300,00	-178.300,00	0,00	0,00
	20086/114	geplantes Darlehen Wasser und Kanalkataster	0,00	178.300,00	-178.300,00	0,00	0,00
	Finanzierungsleasing		0,00	0,00	0,00	0,00	0,00
	Veräußerung langfristiges Vermögen und sonstiges		0,00	0,00	0,00	0,00	0,00
Finanzierungsergebnis 1000012			163.258,43	163.300,00	-41,57	-163.258,43	0,00
	offene Verbindlichkeiten		0,00				
	offene Forderungen		0,00				

Vorhaben	Vorhabensbezeichnung		RA 2021	VA 2021	RA - VA	RA Vorjahre	RA Gesamt
Konto	Bezeichnung						
1000042	ABA Schrems VEXAT Explosionsschutz (2015 bis 2021)						
	Auszahlungen - Investitionen - Mittelverwendung		0,00	0,00	0,00	166.448,62	166.448,62
	Anschaffungs- oder Herstellungskosten		0,00	0,00	0,00	166.448,62	166.448,62
	5/851142-004000	Bauarbeiten	0,00	0,00	0,00	55.116,13	55.116,13
	5/851142-729960	Sonstige Aufwendungen	0,00	0,00	0,00	111.332,49	111.332,49
	Einzahlungen - Finanzierung - Mittelaufbringung		0,00	0,00	0,00	166.448,62	166.448,62
	Mittel aus Geldfluss aus der operativen Gebarung		0,00	0,00	0,00	160.561,62	160.561,62
	6/851142+829910	Sonstige Erträge	0,00	0,00	0,00	160.561,62	160.561,62
	Bedarfszuweisungen/KTZ		0,00	0,00	0,00	5.887,00	5.887,00
	6/851142+301000	Kapitaltransfers von Ländern, Landesfonds und Landeskammern	0,00	0,00	0,00	5.887,00	5.887,00
	Haushaltsrücklagen/Zahlungsmittelreserven		0,00	0,00	0,00	0,00	0,00
	Sonstige Kapitaltransfers und Subventionen		0,00	0,00	0,00	0,00	0,00
	Darlehen		0,00	0,00	0,00	0,00	0,00
	Finanzierungsleasing		0,00	0,00	0,00	0,00	0,00
	Veräußerung langfristiges Vermögen und sonstiges		0,00	0,00	0,00	0,00	0,00
Finanzierungsergebnis 1000042			0,00	0,00	0,00	0,00	0,00
	offene Verbindlichkeiten		0,00				
	offene Forderungen		0,00				

Vorhaben	Vorhabensbezeichnung		RA 2021	VA 2021	RA - VA	RA Vorjahre	RA Gesamt
Konto	Bezeichnung						
1000047	Kanal- und Wasserleitungssanierung Niederschremser Straße (2016 bis 2021)						
	Auszahlungen - Investitionen - Mittelverwendung		0,00	0,00	0,00	111.375,30	111.375,30
	Anschaffungs- oder Herstellungskosten		0,00	0,00	0,00	111.375,30	111.375,30
5/851147-729960	Sonstige Aufwendungen		0,00	0,00	0,00	111.375,30	111.375,30
	Einzahlungen - Finanzierung - Mittelaufbringung		0,00	0,00	0,00	111.375,30	111.375,30
	Mittel aus Geldfluss aus der operativen Gebarung		0,00	0,00	0,00	94.080,30	94.080,30
6/851147+829910	Sonstige Erträge		0,00	0,00	0,00	94.080,30	94.080,30
	Bedarfszuweisungen/KTZ		0,00	0,00	0,00	17.295,00	17.295,00
6/851147+301000	Kapitaltransfers von Ländern, Landesfonds und Landeskammern		0,00	0,00	0,00	17.295,00	17.295,00
	Haushaltsrücklagen/Zahlungsmittelreserven		0,00	0,00	0,00	0,00	0,00
	Sonstige Kapitaltransfers und Subventionen		0,00	0,00	0,00	0,00	0,00
	Darlehen		0,00	0,00	0,00	0,00	0,00
	Finanzierungsleasing		0,00	0,00	0,00	0,00	0,00
	Veräußerung langfristiges Vermögen und sonstiges		0,00	0,00	0,00	0,00	0,00
Finanzierungsergebnis 1000047			0,00	0,00	0,00	0,00	0,00
	offene Verbindlichkeiten		0,00				
	offene Forderungen		0,00				

Vorhaben	Vorhabensbezeichnung		RA 2021	VA 2021	RA - VA	RA Vorjahre	RA Gesamt
Konto	Bezeichnung						
1000053	Barrierefreie Sanierung Stadtamt Schrems (2018 bis 2022)						
	Auszahlungen - Investitionen - Mittelverwendung		156.781,95	300.000,00	-143.218,05	522.526,11	679.308,06
	Anschaffungs- oder Herstellungskosten		156.781,95	300.000,00	-143.218,05	522.526,11	679.308,06
	5/010100-005000 Anlagen zu Straßenbauten, Vorplatzgestaltung		0,00	300.000,00	-300.000,00	0,00	0,00
	5/010100-010000 Gebäude		52.019,13	0,00	52.019,13	238.760,60	290.779,73
	5/010100-010100 Gebäude und Bauten (Hauptplatz 21)		104.762,82	0,00	104.762,82	102.455,67	207.218,49
	5/010100-729960 Sonstige Aufwendungen		0,00	0,00	0,00	181.309,84	181.309,84
	Einzahlungen - Finanzierung - Mittelaufbringung		519.308,06	648.400,00	-129.091,94	160.000,00	679.308,06
	Mittel aus Geldfluss aus der operativen Gebarung		464.072,06	292.900,00	171.172,06	0,00	464.072,06
	6/010100+829910 Sonstige Erträge (Zuführungen)		464.072,06	292.900,00	171.172,06	0,00	464.072,06
	Bedarfszuweisungen/KTZ		0,00	150.000,00	-150.000,00	160.000,00	160.000,00
	6/010100+871001 Kapitaltransfers aus Gemeinde-Bedarfszuweisungsmittel		0,00	150.000,00	-150.000,00	0,00	0,00
	6/010100+871150 Bedarfszuweisungen		0,00	0,00	0,00	160.000,00	160.000,00
	Haushaltsrücklagen/Zahlungsmittelreserven		0,00	0,00	0,00	0,00	0,00
	Sonstige Kapitaltransfers und Subventionen		55.236,00	205.500,00	-150.264,00	0,00	55.236,00
	6/010100+300000 Kapitaltransferzahlungen von Bund und Bundesfonds		55.236,00	55.500,00	-264,00	0,00	55.236,00
	6/010100+300001 Kapitaltransfers von Bund, Bundesfonds und Bundeskammern		0,00	150.000,00	-150.000,00	0,00	0,00
	Darlehen		0,00	0,00	0,00	0,00	0,00
	Finanzierungsleasing		0,00	0,00	0,00	0,00	0,00
	Veräußerung langfristiges Vermögen und sonstiges		0,00	0,00	0,00	0,00	0,00
Finanzierungsergebnis 1000053			362.526,11	348.400,00	14.126,11	-362.526,11	0,00
	offene Verbindlichkeiten		0,00				
	offene Forderungen		0,00				

Vorhaben	Vorhabensbezeichnung		RA 2021	VA 2021	RA - VA	RA Vorjahre	RA Gesamt
Konto	Bezeichnung						
1000071	Güterwege (2020 bis 2099)						
	Auszahlungen - Investitionen - Mittelverwendung		38.356,34	38.000,00	356,34	44.920,45	83.276,79
	Anschaffungs- oder Herstellungskosten		38.356,34	38.000,00	356,34	44.920,45	83.276,79
	5/710000-002000 Straßenbauten		38.356,34	38.000,00	356,34	44.920,45	83.276,79
	Einzahlungen - Finanzierung - Mittelaufbringung		38.356,34	38.000,00	356,34	44.920,45	83.276,79
	Mittel aus Geldfluss aus der operativen Gebarung		25.056,34	24.600,00	456,34	23.442,70	48.499,04
	6/710000+829910 Sonstige Erträge		25.056,34	24.600,00	456,34	23.442,70	48.499,04
	Bedarfszuweisungen/KTZ		13.300,00	13.400,00	-100,00	13.300,00	26.600,00
	6/710000+301000 Kapitaltransfers von Ländern, Landesfonds und Landeskammern		6.650,00	6.700,00	-50,00	6.650,00	13.300,00
	6/710000+871000 Kapitaltransfers aus Gemeinde Bedarfszuweisungsmittel		6.650,00	6.700,00	-50,00	6.650,00	13.300,00
	Haushaltsrücklagen/Zahlungsmittelreserven		0,00	0,00	0,00	0,00	0,00
	Sonstige Kapitaltransfers und Subventionen		0,00	0,00	0,00	8.177,75	8.177,75
	6/710000+300000 Kapitaltransfers von Bund, Bundesfonds und Bundeskammern		0,00	0,00	0,00	8.177,75	8.177,75
	Darlehen		0,00	0,00	0,00	0,00	0,00
	Finanzierungsleasing		0,00	0,00	0,00	0,00	0,00
	Veräußerung langfristiges Vermögen und sonstiges		0,00	0,00	0,00	0,00	0,00
Finanzierungsergebnis 1000071			0,00	0,00	0,00	0,00	0,00
	offene Verbindlichkeiten		0,00				
	offene Forderungen		0,00				

Vorhaben	Vorhabensbezeichnung		RA 2021	VA 2021	RA - VA	RA Vorjahre	RA Gesamt
Konto	Bezeichnung						
1000612	Infrastrukturmaßnahmen Straßenbau und Straßenbeleuchtung (2016 bis 2099)						
	Auszahlungen - Investitionen - Mittelverwendung		384.199,42	308.000,00	76.199,42	220.448,37	604.647,79
	Anschaffungs- oder Herstellungskosten		384.199,42	308.000,00	76.199,42	220.448,37	604.647,79
	5/612100-002000 Straßenbauten		328.084,57	258.000,00	70.084,57	107.434,77	435.519,34
	5/612100-729960 Sonstige Aufwendungen		0,00	0,00	0,00	50.625,95	50.625,95
	5/816000-005000 Anlagen zu Straßenbauten		56.114,85	50.000,00	6.114,85	62.387,65	118.502,50
	Einzahlungen - Finanzierung - Mittelaufbringung		378.588,86	308.000,00	70.588,86	226.058,93	604.647,79
	Mittel aus Geldfluss aus der operativen Gebarung		252.602,81	0,00	252.602,81	0,00	252.602,81
	6/612100+829910 Sonstige Erträge (Zuführungen)		252.602,81	0,00	252.602,81	0,00	252.602,81
	Bedarfszuweisungen/KTZ		11.000,00	210.000,00	-199.000,00	221.200,00	232.200,00
	6/612100+871000 Kapitaltransfers aus Gemeinde-Bedarfszuweisungsmittel		0,00	200.000,00	-200.000,00	210.000,00	210.000,00
	6/816000+871000 Kapitaltransfers aus Gemeinde-Bedarfszuweisungsmittel		11.000,00	10.000,00	1.000,00	11.200,00	22.200,00
	Haushaltsrücklagen/Zahlungsmittelreserven		0,00	0,00	0,00	0,00	0,00
	Sonstige Kapitaltransfers und Subventionen		16.986,05	0,00	16.986,05	4.858,93	21.844,98
	6/612100+300000 Kapitaltransfers von Bund, Bundesfonds und Bundeskammern		16.986,05	0,00	16.986,05	4.858,93	21.844,98
	Darlehen		98.000,00	98.000,00	0,00	0,00	98.000,00
	10145/6121 Gemeindestraßenbaumaßnahmen 2021		98.000,00	98.000,00	0,00	0,00	98.000,00
	Finanzierungsleasing		0,00	0,00	0,00	0,00	0,00
	Veräußerung langfristiges Vermögen und sonstiges		0,00	0,00	0,00	0,00	0,00
Finanzierungsergebnis 1000612			-5.610,56	0,00	-5.610,56	5.610,56	0,00
	offene Verbindlichkeiten		23.140,82				
	offene Forderungen		0,00				

Vorhaben	Vorhabensbezeichnung		RA 2021	VA 2021	RA - VA	RA Vorjahre	RA Gesamt
Konto	Bezeichnung						
1000840	Schlossverkauf (2018 bis 2022)						
	Auszahlungen - Investitionen - Mittelverwendung		1.199.719,38	292.900,00	906.819,38	264.280,62	1.464.000,00
	Anschaffungs- oder Herstellungskosten		1.199.719,38	292.900,00	906.819,38	264.280,62	1.464.000,00
	5/840300-729910 Sonstige Aufwendungen (Zuführungen)		1.199.719,38	292.900,00	906.819,38	264.280,62	1.464.000,00
	Einzahlungen - Finanzierung - Mittelaufbringung		0,00	0,00	0,00	1.464.000,00	1.464.000,00
	Mittel aus Geldfluss aus der operativen Gebarung		0,00	0,00	0,00	1.464.000,00	1.464.000,00
	6/840300+829960 Sonstige Erträge		0,00	0,00	0,00	1.464.000,00	1.464.000,00
	Bedarfszuweisungen/KTZ		0,00	0,00	0,00	0,00	0,00
	Haushaltsrücklagen/Zahlungsmittelreserven		0,00	0,00	0,00	0,00	0,00
	Sonstige Kapitaltransfers und Subventionen		0,00	0,00	0,00	0,00	0,00
	Darlehen		0,00	0,00	0,00	0,00	0,00
	Finanzierungsleasing		0,00	0,00	0,00	0,00	0,00
	Veräußerung langfristiges Vermögen und sonstiges		0,00	0,00	0,00	0,00	0,00
Finanzierungsergebnis 1000840			-1.199.719,38	-292.900,00	-906.819,38	1.199.719,38	0,00
	offene Verbindlichkeiten		0,00				
	offene Forderungen		0,00				

Salden Finanzierungsergebnisse		RA 2021	VA 2021	RA - VA	RA Vorjahre	RA Gesamt
1000004	Hochwasser-Vorhermaßnahmen (2008 bis 2009)					
	Auszahlungen - Investitionen - Mittelverwendung	285.305,06	300.000,00	-14.694,94	200.238,04	485.543,10
	Einzahlungen - Finanzierung - Mittelherkunft	427.899,04	447.800,00	-19.900,96	57.644,06	485.543,10
		142.593,98	147.800,00	-5.206,02	-142.593,98	0,00
	offene Verbindlichkeiten	0,00				
	offene Forderungen	18.216,00				
1000012	Wasser und Kanalkataster ABA BA 24 (2009 bis 2009)					
	Auszahlungen - Investitionen - Mittelverwendung	24.494,31	15.000,00	9.494,31	163.258,43	187.752,74
	Einzahlungen - Finanzierung - Mittelherkunft	187.752,74	178.300,00	9.452,74	0,00	187.752,74
		163.258,43	163.300,00	-41,57	-163.258,43	0,00
	offene Verbindlichkeiten	0,00				
	offene Forderungen	0,00				
1000042	ABA Schrems VEXAT Explosionsschutz (2015 bis 2021)					
	Auszahlungen - Investitionen - Mittelverwendung	0,00	0,00	0,00	166.448,62	166.448,62
	Einzahlungen - Finanzierung - Mittelherkunft	0,00	0,00	0,00	166.448,62	166.448,62
		0,00	0,00	0,00	0,00	0,00
	offene Verbindlichkeiten	0,00				
	offene Forderungen	0,00				
1000046	Wasserversorgung neuer Brunnen Kottinhörmanns WVA BA 26 (2020 bis 2023)					
	Auszahlungen - Investitionen - Mittelverwendung	0,00	50.000,00	-50.000,00	0,00	0,00
	Einzahlungen - Finanzierung - Mittelherkunft	0,00	50.000,00	-50.000,00	0,00	0,00
		0,00	0,00	0,00	0,00	0,00
	offene Verbindlichkeiten	0,00				
	offene Forderungen	0,00				
1000047	Kanal- und Wasserleitungssanierung Niederschremser Straße (2016 bis 2021)					
	Auszahlungen - Investitionen - Mittelverwendung	0,00	0,00	0,00	111.375,30	111.375,30
	Einzahlungen - Finanzierung - Mittelherkunft	0,00	0,00	0,00	111.375,30	111.375,30
		0,00	0,00	0,00	0,00	0,00
	offene Verbindlichkeiten	0,00				
	offene Forderungen	0,00				
1000053	Barrierefreie Sanierung Stadtamt Schrems (2018 bis 2022)					
	Auszahlungen - Investitionen - Mittelverwendung	156.781,95	300.000,00	-143.218,05	522.526,11	679.308,06
	Einzahlungen - Finanzierung - Mittelherkunft	519.308,06	648.400,00	-129.091,94	160.000,00	679.308,06
		362.526,11	348.400,00	14.126,11	-362.526,11	0,00
	offene Verbindlichkeiten	0,00				
	offene Forderungen	0,00				

Salden Finanzierungsergebnisse		RA 2021	VA 2021	RA - VA	RA Vorjahre	RA Gesamt
1000055	Ortsnetzerweiterung 2018 ABA BA 28, WVA BA 27 und Kabelbau (2018 bis 2022)					
	Auszahlungen - Investitionen - Mittelverwendung	30.090,97	20.000,00	10.090,97	608.907,52	638.998,49
	Einzahlungen - Finanzierung - Mittelherkunft	594.749,49	575.100,00	19.649,49	44.249,00	638.998,49
		564.658,52	555.100,00	9.558,52	-564.658,52	0,00
	offene Verbindlichkeiten	0,00				
	offene Forderungen	0,00				
1000057	Radwegausbau B41 (2019 bis 2023)					
	Auszahlungen - Investitionen - Mittelverwendung	0,00	95.200,00	-95.200,00	57.989,87	57.989,87
	Einzahlungen - Finanzierung - Mittelherkunft	47.515,38	153.200,00	-105.684,62	10.474,49	57.989,87
		47.515,38	58.000,00	-10.484,62	-47.515,38	0,00
	offene Verbindlichkeiten	0,00				
	offene Forderungen	0,00				
1000058	Baulanderschließung KG LS ABA BA 29 + WVA BA 28 (2019 bis 2022)					
	Auszahlungen - Investitionen - Mittelverwendung	29.408,28	130.000,00	-100.591,72	158.635,11	188.043,39
	Einzahlungen - Finanzierung - Mittelherkunft	0,00	288.700,00	-288.700,00	0,00	0,00
		-29.408,28	158.700,00	-188.108,28	-158.635,11	-188.043,39
	offene Verbindlichkeiten	0,00				
	offene Forderungen	0,00				
1000060	Radwegausbau Kottinghörmanns + Niederschrems (2020 bis 2022)					
	Auszahlungen - Investitionen - Mittelverwendung	111.801,15	133.300,00	-21.498,85	67.469,94	179.271,09
	Einzahlungen - Finanzierung - Mittelherkunft	179.271,09	200.000,00	-20.728,91	0,00	179.271,09
		67.469,94	66.700,00	769,94	-67.469,94	0,00
	offene Verbindlichkeiten	0,00				
	offene Forderungen	0,00				
1000061	ABA BA 30 und WVA BA 29 Sanierungen 2020 (2020 bis 2022)					
	Auszahlungen - Investitionen - Mittelverwendung	975.914,82	800.000,00	175.914,82	161.887,71	1.137.802,53
	Einzahlungen - Finanzierung - Mittelherkunft	800.000,00	800.000,00	0,00	300.000,00	1.100.000,00
		-175.914,82	0,00	-175.914,82	138.112,29	-37.802,53
	offene Verbindlichkeiten	104.077,54				
	offene Forderungen	0,00				
1000062	ABA BA 32 und WVA BA 30 Sanierungen 2022 (2021 bis 2024)					
	Auszahlungen - Investitionen - Mittelverwendung	14.628,47	0,00	14.628,47	0,00	14.628,47
	Einzahlungen - Finanzierung - Mittelherkunft	0,00	0,00	0,00	0,00	0,00
		-14.628,47	0,00	-14.628,47	0,00	-14.628,47
	offene Verbindlichkeiten	0,00				
	offene Forderungen	0,00				

Salden Finanzierungsergebnisse		RA 2021	VA 2021	RA - VA	RA Vorjahre	RA Gesamt
1000071	Güterwege (2020 bis 2099)					
	Auszahlungen - Investitionen - Mittelverwendung	38.356,34	38.000,00	356,34	44.920,45	83.276,79
	Einzahlungen - Finanzierung - Mittelherkunft	38.356,34	38.000,00	356,34	44.920,45	83.276,79
		0,00	0,00	0,00	0,00	0,00
	offene Verbindlichkeiten	0,00				
	offene Forderungen	0,00				
1000072	Sanierung Eliasteich (2020 bis 2021)					
	Auszahlungen - Investitionen - Mittelverwendung	162.284,51	100.000,00	62.284,51	84.874,85	247.159,36
	Einzahlungen - Finanzierung - Mittelherkunft	247.159,36	200.000,00	47.159,36	0,00	247.159,36
		84.874,85	100.000,00	-15.125,15	-84.874,85	0,00
	offene Verbindlichkeiten	1.292,40				
	offene Forderungen	0,00				
1000211	Sanierung Schulkomplex (2021 bis 2024)					
	Auszahlungen - Investitionen - Mittelverwendung	0,00	0,00	0,00	0,00	0,00
	Einzahlungen - Finanzierung - Mittelherkunft	300.000,00	0,00	300.000,00	0,00	300.000,00
		300.000,00	0,00	300.000,00	0,00	300.000,00
	offene Verbindlichkeiten	24.000,00				
	offene Forderungen	0,00				
1000612	Infrastrukturmaßnahmen Straßenbau und Straßenbeleuchtung (2016 bis 2099)					
	Auszahlungen - Investitionen - Mittelverwendung	384.199,42	308.000,00	76.199,42	220.448,37	604.647,79
	Einzahlungen - Finanzierung - Mittelherkunft	378.588,86	308.000,00	70.588,86	226.058,93	604.647,79
		-5.610,56	0,00	-5.610,56	5.610,56	0,00
	offene Verbindlichkeiten	23.140,82				
	offene Forderungen	0,00				
1000840	Schlossverkauf (2018 bis 2022)					
	Auszahlungen - Investitionen - Mittelverwendung	1.199.719,38	292.900,00	906.819,38	264.280,62	1.464.000,00
	Einzahlungen - Finanzierung - Mittelherkunft	0,00	0,00	0,00	1.464.000,00	1.464.000,00
		-1.199.719,38	-292.900,00	-906.819,38	1.199.719,38	0,00
	offene Verbindlichkeiten	0,00				
	offene Forderungen	0,00				

Salden Finanzierungsergebnisse		RA 2021	VA 2021	RA - VA	RA Vorjahre	RA Gesamt
1000860	Neuerrichtung Brücke Langegg (2021 bis 2023)					
	Auszahlungen - Investitionen - Mittelverwendung	0,00	150.000,00	-150.000,00	0,00	0,00
	Einzahlungen - Finanzierung - Mittelherkunft	90.000,00	150.000,00	-60.000,00	0,00	90.000,00
		90.000,00	0,00	90.000,00	0,00	90.000,00
	offene Verbindlichkeiten	0,00				
	offene Forderungen	0,00				
Saldo Investive Einzelvorhaben		397.615,70	1.305.100,00	-907.484,30	-248.090,09	149.525,61
	offene Verbindlichkeiten	152.510,76				
	offene Forderungen	18.216,00				
2200100	Sonstige Investitionen (2020 bis 2099)					
	Auszahlungen - Investitionen - Mittelverwendung	181.732,62	102.700,00	79.032,62	94.388,21	276.120,83
	Einzahlungen - Finanzierung - Mittelherkunft	12.583,03	80.000,00	-67.416,97	0,00	12.583,03
		-169.149,59	-22.700,00	-146.449,59	-94.388,21	-263.537,80
	offene Verbindlichkeiten	8.456,02				
	offene Forderungen	0,00				
Saldo Sonstige Investitionen		-169.149,59	-22.700,00	-146.449,59	-94.388,21	-263.537,80
	offene Verbindlichkeiten	8.456,02				
	offene Forderungen	0,00				
Saldo der gesamten Investitionstätigkeit		228.466,11	1.282.400,00	-1.053.933,89	-342.478,30	-114.012,19
	offene Verbindlichkeiten	160.966,78				
	offene Forderungen	18.216,00				

Nachweis Kundenforderungen

Konto	Bezeichnung	Saldo Brutto	Netto	USt
	Nicht voranschlagswirksame Gebarung			
0/000000+279000	Verschiedene Vorschüsse	7.400,67	7.400,67	0,00
0/000000+361000	Interessentenbeitrag	-700,00	-700,00	0,00
0/000000+361100	Bundesgebühr-Finanzamt	227,50	227,50	0,00
0/000000+369000	Verschiedene Verwahrgelder	175,66	175,66	0,00
0/000000+369310	Werbeabgabe	26,04	21,70	4,34
	Summe Nicht voranschlagswirksame Gebarung	7.129,87	7.125,53	4,34
010000	Gemeindeamt			
2/010000+828000	Rückersätze von Aufwendungen	7.533,80	7.533,80	0,00
	Summe 010000 Gemeindeamt	7.533,80	7.533,80	0,00
131000	Bau- und Feuerpolizei			
2/131000+816500	Ersatz der Sachverständigen Honorare	129,60	129,60	0,00
	Summe 131000 Bau- und Feuerpolizei	129,60	129,60	0,00
211000	Volksschule			
2/211000+810000	Erträge aus Leistungen (Nachmittagsbetreuung)	4.292,00	4.292,00	0,00
	Summe 211000 Volksschule	4.292,00	4.292,00	0,00
220000	Berufsbildende Pflichtschulen			
2/220000+816600	Ersatz Zahlungen LBS	17.253,25	17.253,25	0,00
	Summe 220000 Berufsbildende Pflichtschulen	17.253,25	17.253,25	0,00
240000	Kindergärten			
2/240000+810100	Elternbeiträge	5.900,75	5.220,97	679,78
2/240000+810200	Erträge aus Leistungen (Beförderung Kinder)	2.298,92	2.034,23	264,69
2/240000+810300	Erträge aus Leistungen (Nachmittags- und Ferienbetreuung)	2.697,74	2.387,37	310,37
	Summe 240000 Kindergärten	10.897,41	9.642,57	1.254,84
240100	Tagesbetreuung "Storchennest"			
2/240100+810100	Elternbeiträge	5.793,95	5.127,37	666,58
	Summe 240100 Tagesbetreuung "Storchennest"	5.793,95	5.127,37	666,58
379000	Sonstige Einrichtungen und Massnahmen			
2/379000+810000	Nebenerlöse Stadtnachrichten Inseratsgebühren	520,80	434,00	86,80
	Summe 379000 Sonstige Einrichtungen und Massnahmen	520,80	434,00	86,80

Konto	Bezeichnung	Saldo Brutto	Netto	USt
423000	Essen auf Rädern			
2/423000+816810	Verpflegskostenersätze	28.667,84	26.061,57	2.606,27
	Summe 423000 Essen auf Rädern	28.667,84	26.061,57	2.606,27
510000	Medizinische Bereichsversorgung			
2/510000+816000	Kostenbeiträge sonstige Leistungen Totenbeschaugebühren	303,00	303,00	0,00
	Summe 510000 Medizinische Bereichsversorgung	303,00	303,00	0,00
639000	Sonstige Einrichtungen und Maßnahmen			
6/639000+850000	Interessentenbeiträge von Grundstückseigentümern und Anrainern (einmalig)	18.216,00	18.216,00	0,00
	Summe 639000 Sonstige Einrichtungen und Maßnahmen	18.216,00	18.216,00	0,00
817000	Friedhöfe			
2/817000+829000	Sonstige Einnahmen (Trauerflor)	14,54	12,12	2,42
2/817000+852030	Grabstellengebühren	7.475,78	7.475,78	0,00
2/817000+852120	Beerdigungs-, Leichenhalle und Enterdungsgebühren	3.816,05	3.816,05	0,00
	Summe 817000 Friedhöfe	11.306,37	11.303,95	2,42
820000	Wirtschaftshof			
2/820000+810000	Erträge aus Leistungen	207,70	188,82	18,88
	Summe 820000 Wirtschaftshof	207,70	188,82	18,88
850000	Betriebe der Wasserversorgung			
2/850000+300000	Kapitaltransfers von Bund, Bundesfonds und Bundeskammern	59.614,00	59.614,00	0,00
2/850000+307000	Kapitaltransfers von privaten Haushalten (Anschlussgebühren)	80,07	72,79	7,28
2/850000+852200	Wasserbezugsgebühren	51.629,66	46.935,81	4.693,85
2/850000+852300	Bereitstellungsgebühr	12.648,71	11.497,92	1.150,79
	Summe 850000 Betriebe der Wasserversorgung	123.972,44	118.120,52	5.851,92
851000	Betriebe der Abwasserbeseitigung			
2/851000+300000	Kapitaltransfers von Bund, Bundesfonds und Bundeskammern	953.569,31	953.569,31	0,00
2/851000+307000	Anschlussgebühren allgemein	3.771,34	3.428,49	342,85
2/851000+852110	Kanalbenützungsggebühren	135.208,71	122.916,64	12.292,07
	Summe 851000 Betriebe der Abwasserbeseitigung	1.092.549,36	1.079.914,44	12.634,92
888000	Bestattungsunternehmen			
2/888000+810110	Leistungserlöse	771,36	642,80	128,56
	Summe 888000 Bestattungsunternehmen	771,36	642,80	128,56

Konto	Bezeichnung	Saldo Brutto	Netto	USt
920000	Ausschließliche Gemeindeabgaben			
2/920000+830000	Grundsteuer A Land- u. Forstwirtschaft	813,98	813,98	0,00
2/920000+831000	Grundsteuer B Grundstücke	26.357,43	26.357,43	0,00
2/920000+833100	Kommunalsteuer	29.748,70	29.748,70	0,00
2/920000+838000	Hundeabgabe	1.865,00	1.865,00	0,00
2/920000+849000	Nebenansprüche (Mahnggeb./SZ/Verspätungszuschlag)	12.541,88	12.541,88	0,00
2/920000+850000	Aufschliessungsbeiträge	8.765,80	8.765,80	0,00
2/920000+856000	Verwaltungsabgaben	470,60	470,60	0,00
	Summe 920000 Ausschließliche Gemeindeabgaben	80.563,39	80.563,39	0,00
	Gesamt	Brutto	Netto	USt
		1.410.108,14	1.386.852,61	23.255,53

Forderungen

Konto	Bezeichnung	Offen	Saldo lt. Konto	Differenz
230000	Kurzfristige Forderungen aus Lieferungen und Leistungen	101.731,12	101.731,12	0,00
231000	Langfristige Forderungen aus Lieferungen und Leistungen	0,00	0,00	0,00
233000	Forderungen aus Abgaben	295.193,71	295.193,71	0,00
284000	Sonstige langfristige Forderungen	1.013.183,31	1.013.183,31	0,00
Summe		1.410.108,14	1.410.108,14	0,00

Nachweis Lieferantenverbindlichkeiten

Konto	Bezeichnung	Saldo Brutto	Netto	USt
010000	Gemeindeamt			
1/010000-430000	Lebensmittel	39,90	38,27	1,63
1/010000-454000	Reinigungsmittel	17,96	16,61	1,35
1/010000-457000	Druckwerke	134,72	124,61	10,11
1/010000-459000	Sonstige Verbrauchsgüter	7,74	7,16	0,58
1/010000-630000	Postdienste	1.510,03	1.510,03	0,00
1/010000-631000	Telekommunikationsdienste	10,76	9,95	0,81
1/010000-700000	Miet- und Pachtaufwand	7.061,27	6.531,56	529,71
1/010000-728000	Entgelte für sonstige Leistungen	594,17	549,60	44,57
	Summe 010000 Gemeindeamt	9.376,55	8.787,79	588,76
019000	Repräsentationen			
1/019000-723000	Repräsentationsauslagen	37,98	37,98	0,00
	Summe 019000 Repräsentationen	37,98	37,98	0,00
023000	Einwohneramt			
1/023000-728000	Entgelte für sonstige Leistungen	878,76	878,76	0,00
	Summe 023000 Einwohneramt	878,76	878,76	0,00
094000	Gemeinschaftspflege			
1/094000-590000	Freiwillige Sozialleistungen	840,00	840,00	0,00
	Summe 094000 Gemeinschaftspflege	840,00	840,00	0,00
131000	Bau- und Feuerpolizei			
1/131000-631000	Telekommunikationsdienste	33,98	33,98	0,00
1/131000-640100	Sachverständigenhonorare	2.159,14	2.159,14	0,00
1/131000-728000	Entgelte für sonstige Leistungen	726,66	726,66	0,00
	Summe 131000 Bau- und Feuerpolizei	2.919,78	2.919,78	0,00
164000	Förderung der Brandbekämpfung und Brandverhütung			
1/164000-600000/2	Strom FF-Gebharts	484,00	484,00	0,00
1/164000-617000	Instandhaltung von Fahrzeugen +Drehleiter FF Schrems	1.597,63	1.597,63	0,00
	Summe 164000 Förderung der Brandbekämpfung und Brandverhütung	2.081,63	2.081,63	0,00
211000	Volksschule			
1/211000-728000	Entgelte für sonstige Leistungen	87,60	87,60	0,00
5/211000-010000	Gebäude und Bauten	24.000,00	24.000,00	0,00
	Summe 211000 Volksschule	24.087,60	24.087,60	0,00

Konto	Bezeichnung	Saldo Brutto	Netto	USt
240000	Kindergärten			
1/240000-430000	Lebensmittel	331,70	301,55	30,15
1/240000-454000	Reinigungsmittel	17,96	14,97	2,99
1/240000-456100	Bildungs- und Beschäftigungsmaterial	1.317,31	1.097,76	219,55
1/240000-459000	Sonstige Verbrauchsgüter	596,42	497,01	99,41
1/240000-621000	Sonstige Transporte (Beförderung Kinder)	2.498,83	2.271,66	227,17
1/240000-728000	Entgelte für sonstige Leistungen	4.719,75	4.290,68	429,07
	Summe 240000 Kindergärten	9.481,97	8.473,63	1.008,34
240100	Tagesbetreuung "Storchennest"			
1/240100-430000	Lebensmittel	48,91	44,46	4,45
1/240100-459000	Sonstige Verbrauchsgüter	3,97	3,31	0,66
1/240100-631000	Telekommunikationsdienste	36,29	30,24	6,05
	Summe 240100 Tagesbetreuung "Storchennest"	89,17	78,01	11,16
251000	Schüler-u.Lehrlingsheim (Internat)			
1/251000-400000	Geringwertige Wirtschaftsgüter GWG	1.031,98	859,98	172,00
1/251000-430000	Lebensmittel	22.161,21	20.117,17	2.044,04
1/251000-454000	Reinigungsmittel	463,57	386,31	77,26
1/251000-459000	Sonstige Verbrauchsgüter	78,37	65,31	13,06
1/251000-614000	Instandhaltung Gebäude	48,00	40,00	8,00
1/251000-631000	Telekommunikationsdienste	136,08	113,40	22,68
1/251000-728000	Entgelte für sonstige Leistungen	315,97	263,31	52,66
	Summe 251000 Schüler-u.Lehrlingsheim (Internat)	24.235,18	21.845,48	2.389,70
264000	Eislaufplätze und -hallen			
1/264000-600000	Energiebezüge	2.000,00	2.000,00	0,00
	Summe 264000 Eislaufplätze und -hallen	2.000,00	2.000,00	0,00
273000	Volksbüchereien			
1/273000-400000	Geringwertige Wirtschaftsgüter (GWG)	10,12	10,12	0,00
1/273000-457100	Ankauf von Büchern	48,00	48,00	0,00
1/273000-630000	Postdienste	2,75	2,75	0,00
	Summe 273000 Volksbüchereien	60,87	60,87	0,00
320000	Ausbildung in Musik und darstellender Kunst			
1/320000-042000	Ankauf Instrumente	1.830,00	1.830,00	0,00
	Summe 320000 Ausbildung in Musik und darstellender Kunst	1.830,00	1.830,00	0,00

Konto	Bezeichnung	Saldo Brutto	Netto	USt
362000	Denkmalpflege			
1/362000-615000	Instandhaltung von Kulturgütern	42,70	42,70	0,00
	Summe 362000 Denkmalpflege	42,70	42,70	0,00
363000	Altstadterhaltung und Ortsbildpflege			
1/363000-728500	Ortsbildpflege Blumenschmuck ua	105,00	105,00	0,00
5/363000-006000	Sonstige Grundstückseinrichtungen	32.394,60	32.394,60	0,00
	Summe 363000 Altstadterhaltung und Ortsbildpflege	32.499,60	32.499,60	0,00
390000	Kirchliche Angelegenheiten			
1/390000-600200	Strom	6,38	6,38	0,00
	Summe 390000 Kirchliche Angelegenheiten	6,38	6,38	0,00
423000	Essen auf Rädern			
1/423000-617000	Instandhaltung der Fahrzeuge	167,81	139,84	27,97
	Summe 423000 Essen auf Rädern	167,81	139,84	27,97
510000	Medizinische Bereichsversorgung			
1/510000-728000	Entgelte für sonstige Leistungen ärztliche Tätigkeit, Totenbeschau	3.538,18	3.538,18	0,00
	Summe 510000 Medizinische Bereichsversorgung	3.538,18	3.538,18	0,00
519000	Sonstige Einrichtungen und Maßnahmen			
1/519000-400000	Geringwertige Wirtschaftsgüter (GWG)	24,81	24,81	0,00
1/519000-631000	Telekommunikationsdienste	48,80	48,80	0,00
1/519000-723000	Amtspauschalien und Repräsentationsaufwendungen	512,62	512,62	0,00
	Summe 519000 Sonstige Einrichtungen und Maßnahmen	586,23	586,23	0,00
520000	Natur- und Landschaftsschutz			
1/520000-614600	Instandhaltung	19,03	19,03	0,00
	Summe 520000 Natur- und Landschaftsschutz	19,03	19,03	0,00
612000	Gemeindestraßen			
1/612000-455000	Chemische und sonstige artverwandte Mittel	2.802,71	2.802,71	0,00
1/612000-611000	Instandhaltung von Straßen und Brücken	19.735,39	19.735,39	0,00
	Summe 612000 Gemeindestraßen	22.538,10	22.538,10	0,00
612100	Gemeindestraßen			
5/612100-002000	Straßenbauten	23.140,82	23.140,82	0,00
	Summe 612100 Gemeindestraßen	23.140,82	23.140,82	0,00

Konto	Bezeichnung	Saldo Brutto	Netto	USt
639100	Sonstige Einrichtungen und Maßnahmen			
5/639100-004000	Wasser- und Abwasserbauten und -anlagen	1.292,40	1.292,40	0,00
	Summe 639100 Sonstige Einrichtungen und Maßnahmen	1.292,40	1.292,40	0,00
640000	Einrichtung und Maßnahmen der Strassenverkehrsordnung			
1/640000-400000	Geringwertige Wirtschaftsgüter (GWG)	1.221,78	1.221,78	0,00
	Summe 640000 Einrichtung und Maßnahmen der Strassenverkehrsordnung	1.221,78	1.221,78	0,00
710000	Land- und forstwirtschaftlicher Wegebau			
1/710000-611200	Instandhaltung von Straßenbauten - UW Schäden Güterwege	1.292,40	1.292,40	0,00
	Summe 710000 Land- und forstwirtschaftlicher Wegebau	1.292,40	1.292,40	0,00
770000	Einrichtung zur Förderung des Fremdenverkehrs			
1/770000-728000	Entgelte für sonstige Leistungen	2.399,91	2.399,91	0,00
	Summe 770000 Einrichtung zur Förderung des Fremdenverkehrs	2.399,91	2.399,91	0,00
815000	Park- und Gartenanlagen, Kinderspielplätze			
1/815000-006000	Sonstige Grundstückseinrichtungen	6.626,02	6.626,02	0,00
	Summe 815000 Park- und Gartenanlagen, Kinderspielplätze	6.626,02	6.626,02	0,00
816000	Öffentliche Beleuchtung und öffentliche Uhren			
1/816000-611000	Instandhaltung Straßenbeleuchtung	3.273,90	3.273,90	0,00
	Summe 816000 Öffentliche Beleuchtung und öffentliche Uhren	3.273,90	3.273,90	0,00
817000	Friedhöfe			
1/817000-400000	Geringwertige Wirtschaftsgüter GWG	342,00	342,00	0,00
1/817000-459000	Sonstige Verbrauchsgüter	21,36	21,36	0,00
1/817000-610100	Instandhaltung Friedhofsanlagen	102,24	102,24	0,00
1/817000-614100	Instandhaltung der Aufbahrungshallen	44,09	44,09	0,00
1/817000-728000	Entgelte für sonstige Leistungen	4.339,44	4.339,44	0,00
	Summe 817000 Friedhöfe	4.849,13	4.849,13	0,00
820000	Wirtschaftshof			
1/820000-400000	Geringwertige Wirtschaftsgüter GWG	85,00	79,71	5,29
1/820000-400300	Dienstbekleidung Reinigung	1.642,20	1.539,95	102,25
1/820000-459000	Sonstige Verbrauchsgüter	58,58	54,93	3,65
1/820000-614200	Instandhaltung Gebäude	41,45	38,87	2,58
1/820000-728000	Entgelte für sonstige Leistungen	363,14	340,53	22,61
	Summe 820000 Wirtschaftshof	2.190,37	2.053,99	136,38

Konto	Bezeichnung	Saldo Brutto	Netto	USt
821000	Fuhrpark			
1/821000-452000	Treibstoffe	378,52	354,95	23,57
1/821000-459000	Sonstige Verbrauchsgüter	95,76	89,80	5,96
1/821000-617000	Instandhaltung Fahrzeuge	11.485,32	10.770,17	715,15
	Summe 821000 Fuhrpark	11.959,60	11.214,92	744,68
831000	Freibäder			
1/831000-728000	Entgelte für sonstige Leistungen	1.821,60	1.821,60	0,00
	Summe 831000 Freibäder	1.821,60	1.821,60	0,00
840000	Grundbesitz			
1/840000-710000	Öffentliche Abgaben	47,00	47,00	0,00
	Summe 840000 Grundbesitz	47,00	47,00	0,00
842000	Waldbesitz Gemeindewald			
1/842000-728000	Entgelte für sonstige Leistungen	2.149,98	2.149,98	0,00
2/842000+808000	Veräußerung von Erzeugnissen Holzverkauf	6.037,13	6.037,13	0,00
	Summe 842000 Waldbesitz Gemeindewald	-3.887,15	-3.887,15	0,00
850000	Betriebe der Wasserversorgung			
1/850000-600400	Strom	2.108,76	1.757,30	351,46
1/850000-612000	Instandhaltung Wasserversorgungsanlage	12.750,49	10.625,41	2.125,08
1/850000-614000	Instandhaltung Gebäude	187,05	155,87	31,18
1/850000-728000	Entgelte sonstige Leistungen	406,56	338,80	67,76
	Summe 850000 Betriebe der Wasserversorgung	15.452,86	12.877,38	2.575,48
850002	Sanierungen und Erweiterungen WVA BA 29			
5/850002-004000	Wasser- und Abwasserbauten und -anlagen	72.850,29	60.708,57	12.141,72
	Summe 850002 Sanierungen und Erweiterungen WVA BA 29	72.850,29	60.708,57	12.141,72
851000	Betriebe der Abwasserbeseitigung			
1/851000-612000	Instandhaltung von Kanalisationsanlagen	27.364,33	22.803,60	4.560,73
1/851000-728000	Entgelte für sonstige Leistungen	14.691,43	12.242,86	2.448,57
	Summe 851000 Betriebe der Abwasserbeseitigung	42.055,76	35.046,46	7.009,30
851002	Sanierungen und Erweiterungen ABA BA 30			
5/851002-004000	Wasser- und Abwasserbauten und -anlagen	52.042,77	43.368,97	8.673,80
	Summe 851002 Sanierungen und Erweiterungen ABA BA 30	52.042,77	43.368,97	8.673,80

Rechnungsabschluss 2021

Stadtgemeinde Schrems

Nachweis Lieferantenverbindlichkeiten

Konto	Bezeichnung	Saldo Brutto	Netto	USt
852000	Betriebe der Müllbeseitigung			
1/852000-728000	Entgelte für sonstige Leistungen	6.322,76	5.747,96	574,80
	Summe 852000 Betriebe der Müllbeseitigung	6.322,76	5.747,96	574,80
853002	Betreutes Wohnen Seniorenwohnhaus			
1/853002-400000	Geringwertige Wirtschaftsgüter GWG	9,60	8,00	1,60
1/853002-728000	Entgelte für sonstige Leistungen	1.461,72	1.218,10	243,62
	Summe 853002 Betreutes Wohnen Seniorenwohnhaus	1.471,32	1.226,10	245,22
888000	Bestattungsunternehmen			
1/888000-631000	Telekommunikationsdienste	9,90	8,25	1,65
	Summe 888000 Bestattungsunternehmen	9,90	8,25	1,65
900000	Gesonderte Verwaltung			
1/900000-640110	Kosten für Steuerüberprüfungen	2.160,00	2.005,20	154,80
1/900000-728000	Entgelte für sonstige Leistungen	372,56	345,86	26,70
1/900000-728100	Entgelte für sonstige Leistungen (Gemdat LV)	518,80	481,62	37,18
	Summe 900000 Gesonderte Verwaltung	3.051,36	2.832,68	218,68
	Gesamt	Brutto	Netto	USt
		386.802,32	350.454,68	36.347,64

Verbindlichkeiten

Konto	Bezeichnung	Offen	Saldo lt. Konto	Differenz
331000	Kurzfristige Verbindlichkeiten aus Lieferungen und Leistungen	386.802,32	386.802,32	0,00
332000	Langfristige Verbindlichkeiten aus Lieferungen und Leistungen	0,00	0,00	0,00
333000	Kurzfristige Verbindlichkeiten aus Abgaben	0,00	0,00	0,00
Summe		386.802,32	386.802,32	0,00

Nettovermögensveränderungsrechnung (Anlage 1d)

Nettovermögensveränderungsrechnung	Saldo der Eröffnungsbilanz	Kumuliertes Nettoergebnis	Haushalts-rücklagen	Neubewertungs-rücklagen	Fremdwährungs-umrechnungs-rücklagen	Summe Nettovermögen
Nettovermögen zum 31.12.2020	11.680.753,76	0,00	7.310.051,34	0,00	0,00	18.990.805,10
1. Änderungen der Ansatz- und Bewertungsmethoden	0,00	0,00	XXXXXXXXXXXXXXXX	0,00	0,00	0,00
2. Nacherfassung von Vermögenswerten	0,00	0,00	0,00	0,00	0,00	0,00
3. Änderung der erstmaligen Eröffnungsbilanz (gem. § 38 Abs. 8)	0,00	0,00	0,00	0,00	0,00	0,00
Angepasstes Nettovermögen zum 31.12.2020	11.680.753,76	0,00	7.310.051,34	0,00	0,00	18.990.805,10
4. Veränderung aus der Bewertung von zur Veräußerung verfügbarer Finanzinstrumente	XXXXXXXXXXXXXXXX	XXXXXXXXXXXXXXXX	XXXXXXXXXXXXXXXX	0,00	XXXXXXXXXXXXXXXX	0,00
5. Veränderung aus der Bewertung von Beteiligungen	XXXXXXXXXXXXXXXX	XXXXXXXXXXXXXXXX	XXXXXXXXXXXXXXXX	0,00	XXXXXXXXXXXXXXXX	0,00
6. Veränderung aus der Umrechnung von Vermögen und Fremdmittel in fremder Währung	XXXXXXXXXXXXXXXX	XXXXXXXXXXXXXXXX	XXXXXXXXXXXXXXXX	XXXXXXXXXXXXXXXX	0,00	0,00
Summe Nettoveränderung, die nicht in die Ergebnisrechnung eingegangen ist						
7. Nettoergebnis des Finanzjahres (SA0)	XXXXXXXXXXXXXXXX	-238.835,24	XXXXXXXXXXXXXXXX	XXXXXXXXXXXXXXXX	XXXXXXXXXXXXXXXX	-238.835,24
8. Zuweisung und Entnahmen von Haushaltsrücklagen (SU23)	XXXXXXXXXXXXXXXX	238.835,24	-238.835,24	XXXXXXXXXXXXXXXX	XXXXXXXXXXXXXXXX	0,00
Nettovermögen zum 31.12.2021	11.680.753,76	0,00	7.071.216,10	0,00	0,00	18.751.969,86

Nachweis über Transferzahlungen (Anlage 6a)

Haushaltskonto	Bezeichnung Ansatz	Bezeichnung Post	Summe Einzahlungen	Summe Auszahlungen
Transferzahlungen von/an Bund, Bundesfonds, Bundeskammern				
Gesamtsumme Transferzahlungen von/an Bund, Bundesfonds, Bundeskammern			5.494.118,73	0,00
Summe Kapitaltransfers			0,00	0,00
Summe Laufende Transfers			5.494.118,73	0,00
2/010100+861120	Umbau Stadtamt	Landeszuschüsse (Zinsen)	1.487,90	
2/131000+863000	Bau- und Feuerpolizei	Transfers von sonstigen Trägern öffentlichen Rechts und Sozialversicherungsträgern	21.481,21	
2/211000+861000	Volksschule	Transfers von Ländern, Landesfonds und Landeskammern	20.192,40	
2/213000+862000	Sonderschulen	Transfers von Gemeinden, Gemeindeverbände (ohne marktbestimmte Tätigkeit) und Gemeindefonds	347,49	
2/214000+862000	Polytechnische Schulen	Transfers von Gemeinden, Gemeindeverbände (ohne marktbestimmte Tätigkeit) und Gemeindefonds	2.574,13	
2/240000+861000	Kindergärten	Transfers von Ländern, Landesfonds und Landeskammern	500,00	
2/240000+861120	Kindergärten	Landeszuschüsse (Zinsen)	3.784,20	
2/240000+863000	Kindergärten	Transfers von sonstigen Trägern öffentlichen Rechts und Sozialversicherungsträgern	23.654,20	
2/240100+861000	Tagesbetreuung "Storchennest"	Transfers von Ländern, Landesfonds und Landeskammern	10.300,00	
2/270000+863000	Volkshochschulen	Transfers von sonstigen Trägern öffentlichen Rechts	500,00	
2/273000+861000	Volksbüchereien	Transfers von Ländern, Landesfonds und Landeskammern	900,00	
2/320000+862000	Ausbildung in Musik und darstellender Kunst	Transfers von Gemeinden, Gemeindeverbände (ohne marktbestimmte Tätigkeit) und Gemeindefonds	5.371,84	
2/519000+860010	Sonstige Einrichtungen und Maßnahmen	Covid-Vergütung Mitarbeiter Zentralamt	2.692,75	
2/519000+860131	Sonstige Einrichtungen und Maßnahmen	Covid-Vergütung Mitarbeiter Bau- und Feuerpolizei	270,65	
2/519000+860211	Sonstige Einrichtungen und Maßnahmen	Covid-Vergütung Mitarbeiter Volksschule	4.200,43	
2/519000+860240	Sonstige Einrichtungen und Maßnahmen	Covid-Vergütung Mitarbeiter Kindergarten/ Storchennest	3.028,47	
2/519000+860251	Sonstige Einrichtungen und Maßnahmen	Covid-Vergütung Mitarbeiter Schüler- und Lehrlingsheim	5.084,77	
2/519000+860423	Sonstige Einrichtungen und Maßnahmen	Covid-Vergütung Mitarbeiter Essen auf Räder	656,41	
2/519000+860815	Sonstige Einrichtungen und Maßnahmen	Covid-Vergütung Mitarbeiter Park- und Grünanlagen	799,24	
2/519000+860820	Sonstige Einrichtungen und Maßnahmen	Covid-Vergütung Wirtschaftshof	1.310,17	
2/519000+860850	Sonstige Einrichtungen und Maßnahmen	Covid-Vergütung Mitarbeiter Wasserversorgung	1.887,07	
2/519000+860851	Sonstige Einrichtungen und Maßnahmen	Covid-Vergütung Mitarbeiter Abwasserbeseitigung	297,16	
2/519000+860888	Sonstige Einrichtungen und Maßnahmen	Covid-Vergütung Mitarbeiter Bestattung	1.915,15	
2/519000+860900	Sonstige Einrichtungen und Maßnahmen	Covid-Vergütung Mitarbeiter Gesonderte Verwaltung	3.301,31	
2/519000+861000	Sonstige Einrichtungen und Maßnahmen	Transfers von Ländern, Landesfonds und Landeskammern	117.308,61	
2/520000+861000	Natur- und Landschaftsschutz	Transfers von Ländern, Landesfonds und Landeskammern	2.957,47	
2/522000+860000	Reinhaltung der Luft	Transfers von Bund, Bundesfonds und Bundeskammern	-24.536,48	
2/815000+863000	Park- und Gartenanlagen, Kinderspielplätze	Teilersatz Personalkosten AMS	16.080,60	
2/820000+863000	Wirtschaftshof	Transfers von sonstigen Trägern öffentlichen Rechts und Sozialversicherungsträgern	10.975,21	
2/831000+860000	Freibäder	Transfers von Bund, Bundesfonds und Bundeskammern	40.000,00	
2/850000+860000	Betriebe der Wasserversorgung	Zuschuss Kommunalkredit	2.939,48	

Haushaltskonto	Bezeichnung Ansatz	Bezeichnung Post	Summe Einzahlungen	Summe Auszahlungen
Transferzahlungen von/an Bund, Bundesfonds, Bundeskammern				
Gesamtsumme Transferzahlungen von/an Bund, Bundesfonds, Bundeskammern			5.494.118,73	0,00
Summe Kapitaltransfers			0,00	0,00
Summe Laufende Transfers			5.494.118,73	0,00
2/851000+860000	Betriebe der Abwasserbeseitigung	Zuschuss Kommunalkredit	130.241,15	
2/851000+861000	Betriebe der Abwasserbeseitigung	Transfers von Ländern, Landesfonds und Landeskammern	1.631,00	
2/921000+861000	Zwischen Ländern und Gemeinden geteilte Abgaben	Transfers von Ländern, Landesfonds und Landeskammern	54.195,97	
2/925000+859400	Ertragsanteile an gemeinschaftlichen Bundesabgaben	Ertragsanteile nach dem ABVS	4.895.102,87	
2/940000+861000	Bedarfszuweisungen	Transfers von Ländern, Landesfonds und Landeskammern	6.233,53	
2/941000+860000	Sonstige Finanzzuweisungen nach dem FAG	Laufende Transferzahlungen von Bund und Bundesfonds	26.737,00	
2/947000+861000	Sonstige Zuschüsse der Länder	Transfers von Ländern, Landesfonds und Landeskammern	97.715,37	
Transferzahlungen von/an Länder, Landesfonds, Landeskammern				
Gesamtsumme Transferzahlungen von/an Länder, Landesfonds, Landeskammern			84.486,18	208.412,96
Summe Kapitaltransfers			0,00	0,00
Summe Laufende Transfers			84.486,18	208.412,96
2/024000+816300	Wahlamt	Kostenbeiträge für Wahlen	4.229,88	
2/220000+816600	Berufsbildende Pflichtschulen	Ersatz Zahlungen LBS	60.183,58	
2/270000+861130	Volkshochschulen	Subvention des Landes	391,67	
2/423000+861131	Essen auf Rädern	Subvention des Landes	19.681,05	
1/220000-729300	Berufsbildende Pflichtschulen	Berufsschulerhaltungsbeitrag		176.490,00
1/419000-751200	Sonstige Einrichtungen und Maßnahmen	Wohnsitzgemeindebeitrag		31.922,96
Transferzahlungen von/an Gemeinden, Gemeindeverbände, Gemeindefonds				
Gesamtsumme Transferzahlungen von/an Gemeinden, Gemeindeverbände, Gemeindefonds			0,00	0,00
Summe Kapitaltransfers			0,00	0,00
Summe Laufende Transfers			0,00	0,00
Transferzahlungen von/an Sozialversicherungsträger				
Gesamtsumme Transferzahlungen von/an Sozialversicherungsträger			0,00	132.643,00
Summe Kapitaltransfers			0,00	0,00
Summe Laufende Transfers			0,00	132.643,00
1/022000-752600	Standesamt	Beitrag an Standesamts- und Staatsbürgerschaftsverband		128.800,00
1/639000-752900	Sonstige Einrichtungen und Maßnahmen	Beitrag-Wasserverband, Braunaubach-Reissbach		3.843,00

Haushaltskonto	Bezeichnung Ansatz	Bezeichnung Post	Summe Einzahlungen	Summe Auszahlungen
Transferzahlungen von/an sonst. Träger des öffentlichen Rechts				
Gesamtsumme Transferzahlungen von/an sonst. Träger des öffentlichen Rechts			30.406,29	0,00
Summe Kapitaltransfers			0,00	0,00
Summe Laufende Transfers			30.406,29	0,00
2/010000+828400	Gemeindeamt	Rückersätze von Ausgaben (Sta+Stbv)	4.200,00	
2/010000+863000	Gemeindeamt	Transfers von sonstigen Trägern öffentlichen Rechts und Sozialversicherungsträgern	26.206,29	
Gesamtsumme			5.609.011,20	341.055,96

Nachweis über Haushaltsrücklagen und
Zahlungsmittelreserven (Anlage 6b)

Haushaltsrücklagen		Rücklagenstand			Rücklagenstand	Zahlungsmittelreserven		
Nr.	Verwendungszweck	31.12.2020	Zuführungen	Entnahmen	31.12.2021	31.12.2020	31.12.2021	Konto-/Sparbuchnummer
8/9990935/00001	Rücklage aus 40% des Eröffnungsbilanzsaldos	7.310.051,34	0,00	238.835,24	7.071.216,10			
Gesamtsummen		7.310.051,34	0,00	238.835,24	7.071.216,10			

Einzelnachweis über Finanzschulden und Schuldendienst
(Anlage 6c)

Kontonummer Darlehensnr.	Ansatz	Darlehensgeber/Staat Aktenzahl	Verwendungszweck Genehmigungsdatum/-vermerk	Beschluss- Datum	Zinssatz	Währung	Laufzeit
1. Darlehen für Investitionszwecke							
1.1. ... von Trägern des öffentlichen Rechts							
1.1.1. ... von Bund, Bundesfonds, Bundeskammern							
1.1.2. ... von Ländern, Landesfonds, Landeskammern							
10209	851006	NÖ Wasserwirtschaftsfonds/AT	Abwasserbeseitigung BA 12, Kleedorf Bauteil 2 u. Transportleitung Ehrenhöbart, WWF-05-2350120	17.12.2002	1,000%	EUR	01.01.2001 -
	200	602502538		Abwasserbeseitigung BA 12	FIX verzinst		31.12.2031
10209	851007	NÖ Wasserwirtschaftsfonds/AT	Abwasserbeseitigung BA 14, Lang- und Kurzscharza, WWF-30221014	22.06.2006	1,000%	EUR	01.01.2007 -
	201	602512258		Abwasserbeseitigung BA 14	FIX verzinst		31.12.2037
10209	851008	NÖ Wasserwirtschaftsfonds/AT	Abwasserbeseitigung BA 17, ON-Erweiterung Schrems, Industriegebiet KH+Langegg, WWF-30221017	03.02.2005	1,000%	EUR	01.01.2004 -
	202	602509435		Abwasserbeseitigung BA 17	FIX verzinst		31.12.2034
10209	851009	NÖ Wasserwirtschaftsfonds/AT	Abwasserbeseitigung BA 18, Neuniederschrems, WWF-30221018	28.06.2010	1,000%	EUR	01.01.2009 -
	203	602520854		Abwasserbeseitigung BA 18	FIX verzinst		31.12.2039
10209	850008	NÖ Wasserwirtschaftsfonds/AT	Wasserversorgungsanlage BA 17, Brunnen Kollersdorf III, WWF-30472017	23.09.2009	1,000%	EUR	01.01.2014 -
	850	602518965		Wasserversorgungsanlage BA 17	FIX verzinst		31.12.2043
1.1.3. ... von Gemeinden, Gemeindeverbänden, Gemeindefonds							
1.1.4. ... von Sozialversicherungsträgern							
1.1.5. ... von sonstigen Trägern des öffentlichen Rechts							
1.2. ... von Beteiligungen der Gebietskörperschaft (ohne Finanzunternehmen)							
1.3. ... von Unternehmen (ohne Beteiligungen und ohne Finanzunternehmen)							
1.4. ... von Finanzunternehmen							
1.4.1. ... von Finanzunternehmen im Inland							
3937	850002	Waldviertler Sparkasse Bank AG/AT	WVA BA 29 + ABA BA 30, Sanierungen + Erweiterungen 2020 + 2021	20.07.2020	0,450%	EUR	31.12.2020 -
	61	AT44 2027 2000 0729 9951		WVA BA 29	euribor6m		30.06.2045

Kontonummer Darlehensnr.	Darlehenshöhe Gesamt	Buchwert 31.12.2020	Zugang	Tilgung	Zinsen	Summe Schuldendienst	Schuldendienst- ersätze	Buchwert 31.12.2021	Kursgewinn/ -verlust	Buchwert inkl. KG/KV	Netto Schuldendienst
10209 200	89.482,00	113.060,15	0,00	0,00	0,00	0,00	0,00	113.060,15	0,00	113.060,15	0,00
10209 201	152.448,00	85.629,74	0,00	0,00	0,00	0,00	0,00	85.629,74	0,00	85.629,74	0,00
10209 202	129.647,00	67.069,26	0,00	0,00	0,00	0,00	0,00	67.069,26	0,00	67.069,26	0,00
10209 203	106.149,00	56.084,20	0,00	0,00	0,00	0,00	0,00	56.084,20	0,00	56.084,20	0,00
10209 850	13.501,00	8.764,82	0,00	0,00	0,00	0,00	0,00	8.764,82	0,00	8.764,82	0,00
3937 61	330.000,00 1.100.000,00	83.080,85	240.000,00	13.095,87	870,68	13.966,55	0,00	309.984,98	0,00	309.984,98	13.966,55

Kontonummer Darlehensnr.	Ansatz	Darlehensgeber/Staat Aktenzahl	Verwendungszweck Genehmigungsdatum/-vermerk	Beschluss- Datum	Zinssatz	Währung	Laufzeit	Zinsindikator
3937	851002	Waldviertler Sparkasse Bank AG/AT	WVA BA 29 + ABA BA 30, Sanierungen + Erweiterungen 2020 + 2021	20.07.2020	0,450%	EUR	31.12.2020 -	
61		AT44 2027 2000 0729 9951		WVA BA 29		euribor6m	30.06.2045	
10145	639000	HYPO NOE Gruppe Bank AG/AT	Hochwasserschutz, Vorhaben 4	29.06.2017	0,760%	EUR	10.07.2017 -	
4		466-273007		Sonstige Einrichtungen und Maßnahmen		euribor6m	30.06.2042	
10145	851120	HYPO NOE Gruppe Bank AG/AT	Kanalbau Gebharts, Vorhaben 35	16.10.2018	0,620%	EUR	01.01.2018 -	
35				Kanalbau Gebharts		euribor6m	31.12.2043	
10145	851142	HYPO NOE Gruppe Bank AG/AT	ABA Schrems SPS/DFÜ und PLS, Vorhaben 42	29.06.2017	0,760%	EUR	10.07.2017 -	
42		466-273104		Betriebe der Abwasserbeseitigung		euribor6m	30.06.2042	
10145	851147	HYPO NOE Gruppe Bank AG/AT	Kanal- u. Wasserleitungssanierung, Niederschremser Straße, Vorhaben 47	20.09.2016	0,940%	EUR	01.01.2016 -	
47		0466-258903		Kanal-u. Wasserleitungssanierung Niederschremser S		euribor6m	31.12.2041	
10145	164000	HYPO NOE Gruppe Bank AG/AT	Ankauf HLF1 für FF Langegg, Vorhaben 48	20.09.2016	0,890%	EUR	01.01.2016 -	
48		0466-259101		Förderung der Brandbekämpfung und Brandverhütung		euribor6m	31.12.2026	
10145	612100	HYPO NOE Gruppe Bank AG/AT	Straßensanierung Gazeile, (Nebenanlagen), Vorhaben 49	20.09.2016	0,890%	EUR	01.01.2016 -	
49		0466-259209		Gemeindestraßen		euribor6m	31.12.2026	
10145	164300	HYPO NOE Gruppe Bank AG/AT	HLF2 FF Pürbach	29.06.2017	0,690%	EUR	10.07.2017 -	
50		466-272906		HLF2 FF Pürbach		euribor6m	30.06.2027	
10145	163100	HYPO NOE Gruppe Bank AG/AT	Ankauf FF-Fahrzeug HLF3 , FF Schrems	17.12.2019	0,450%	EUR	01.01.2020 -	
52		466329401		Ankauf FF-Fahrzeug HLF3		euribor6m	31.12.2029	
10145	010100	HYPO NOE Gruppe Bank AG/AT	Umbau Stadtamt, ao Vorhaben 53	16.10.2018	0,479%	EUR	01.01.2018 -	
53				Umbau Stadtamt		euribor6m	31.12.2037	
10145	821200	HYPO NOE Gruppe Bank AG/AT	Fuhrpark, ao Vorhaben 59	17.12.2019	0,450%	EUR	01.01.2020 -	
59		466329509		Fuhrpark		euribor6m	31.12.2030	
10145	639100	HYPO NOE Gruppe Bank AG/AT	Sanierung Eliasteich, Vorhaben 72		0,350%	EUR	01.12.2020 -	
72		466-354007		Sanierung Eliasteich Vorhaben 72		euribor6m	31.12.2031	
10145	850110	HYPO NOE Gruppe Bank AG/AT	Wasser und Kanalkataster, Vorhaben 12	20.09.2016	0,940%	EUR	01.01.2016 -	
114		0466-259004		Wasser+Kanal		euribor6m	31.12.2041	
10145	612000	HYPO NOE Gruppe Bank AG/AT	Gemeindestraßenbau, Vorhaben 1 FSA 2013	23.04.2014	0,890%	EUR	01.01.2014 -	
200		0466-220906		Gemeindestraßen		euribor6m	31.12.2024	

Kontonummer Darlehensnr.	Darlehenshöhe Gesamt	Buchwert 31.12.2020	Zugang	Tilgung	Zinsen	Summe Schuldendienst	Schuldendienst- ersätze	Buchwert 31.12.2021	Kursgewinn/ -verlust	Buchwert inkl. KG/KV	Netto Schuldendienst
3937	770.000,00	193.855,33	560.000,00	30.557,02	2.031,57	32.588,59	0,00	723.298,31	0,00	723.298,31	32.588,59
61	1.100.000,00										
10145 4	150.000,00	130.640,65	0,00	5.626,31	982,19	6.608,50	0,00	125.014,34	0,00	125.014,34	6.608,50
10145 35	141.200,00	130.690,61	0,00	5.303,69	802,07	6.105,76	0,00	125.386,92	0,00	125.386,92	6.105,76
10145 42	140.000,00	121.961,36	0,00	5.242,48	916,96	6.159,44	0,00	116.718,88	0,00	116.718,88	6.159,44
10145 47	297.000,00	254.032,15	0,00	10.996,18	2.362,12	13.358,30	0,00	243.035,97	0,00	243.035,97	13.358,30
10145 48	60.000,00	36.637,43	0,00	5.971,46	312,82	6.284,28	0,00	30.665,97	0,00	30.665,97	6.284,28
10145 49	75.000,00	45.000,00	0,00	7.500,00	383,81	7.883,81	0,00	37.500,00	0,00	37.500,00	7.883,81
10145 50	70.400,00	46.309,60	0,00	6.990,32	307,50	7.297,82	0,00	39.319,28	0,00	39.319,28	7.297,82
10145 52	157.000,00	141.615,67	0,00	15.453,63	619,91	16.073,54	0,00	126.162,04	0,00	126.162,04	16.073,54
10145 53	3.200.000,00	2.038.481,78	0,00	113.248,98	9.628,71	122.877,69	0,00	1.925.232,80	0,00	1.925.232,80	122.877,69
10145 59	137.000,00	123.575,45	0,00	13.485,03	540,93	14.025,96	0,00	110.090,42	0,00	110.090,42	14.025,96
10145 72	200.000,00	0,00	200.000,00	19.680,41	562,23	20.242,64	0,00	180.319,59	0,00	180.319,59	20.242,64
10145 114	85.000,00	72.702,81	0,00	3.147,06	676,02	3.823,08	0,00	69.555,75	0,00	69.555,75	3.823,08
10145 200	150.000,00	52.500,00	0,00	15.000,00	433,88	15.433,88	0,00	37.500,00	0,00	37.500,00	15.433,88

Kontonummer Darlehensnr.	Ansatz	Darlehensgeber/Staat Aktenzahl	Verwendungszweck Genehmigungsdatum/-vermerk	Beschluss- Datum	Zinssatz	Währung	Laufzeit Zinsindikator
10145 300	612000	HYPO NOE Gruppe Bank AG/AT 0466-231401	Gemeindestraßenbau, Vorhaben 1 FSA 2014	28.10.2014	0,840%	EUR	01.01.2014 - 31.12.2024
10145 400	164000	HYPO NOE Gruppe Bank AG/AT 0466-231304	FF-Auto Gebharts, Vorhaben 39/2014	28.10.2014	0,840%	EUR	01.01.2014 - 31.12.2024
10145 500	612000	HYPO NOE Gruppe Bank AG/AT 0466-246107	Gemeindestraßenbau, Vorhaben 1 FSA 2015, Arbeitsplatzmotor Gemeinden	03.09.2015	0,740%	EUR	01.01.2015 - 31.12.2025
10145 612	612100	HYPO NOE Gruppe Bank AG/AT 0466-258806	Gemeindestraßenbau 2016, Vorhaben 612	20.09.2016	0,890%	EUR	01.01.2016 - 31.12.2026
10145 613	612100	HYPO NOE Gruppe Bank AG/AT 466-272809	Gemeindestraßenbau, Vorhaben 612	29.06.2017	0,690%	EUR	10.07.2017 - 01.03.2027
10145 821	821300	HYPO NOE Gruppe Bank AG/AT	FUHRPARK Ersatzanschaffungen, ao Vorhaben 821	16.10.2018	0,580%	EUR	01.01.2018 - 31.12.2028
10145 6121	612100	HYPO NOE Gruppe Bank AG/AT 0466-423203	Gemeindestraßenbaumaßnahmen 2021, Vorhaben 612 16.12.2021	16.12.2021	0,269%	EUR	01.01.2021 - 31.12.2030
10196 35	851120	UniCredit Bank Austria AG/AT 10011027215	Kanalbau Gebharts, ABA BA 15	10.12.2014	0,580%	EUR	01.01.2014 - 31.12.2039
10196 37	850900	UniCredit Bank Austria AG/AT 10013 546 808	Sanierung Grenzgasse, Vorhaben 37	02.07.2015	0,620%	EUR	01.01.2015 - 31.12.2030
10196 38	240000	UniCredit Bank Austria AG/AT 10001976538	Neubau Kindergarten, Projekt 38	27.02.2013	0,507%	EUR	01.01.2013 - 31.12.2034
10196 148	851400	UniCredit Bank Austria AG/AT 400 891 669	Rückhaltebecken Errichtung, ABA BA 10	16.12.1999	0,000%	EUR	01.01.2000 - 31.12.2024
10196 150	851100	UniCredit Bank Austria AG/AT 53131/550.724	Kanal Lang+Kurzschwarza, ABA BA 14	20.04.2006	0,000%	EUR	01.01.2006 - 31.12.2031
10196 400	639000	UniCredit Bank Austria AG/AT 10001980456	Hochwasserschutz, ao Vorhaben 4	27.02.2013	0,607%	EUR	01.01.2013 - 31.12.2038
10196 612	612000	UniCredit Bank Austria AG/AT 10013 546 519	Gemeindestraßenbau, Finanzsonderaktion 2015	02.07.2015	0,660%	EUR	01.01.2015 - 31.12.2025
10201 100	850400	Kommunalkredit Austria AG/AT 113318	Brunnen Kollersdorf, WVA BA 17	21.06.2007	0,950%	EUR	01.01.2007 - 31.12.2032

Kontonummer Darlehensnr.	Darlehenshöhe Gesamt	Buchwert 31.12.2020	Zugang	Tilgung	Zinsen	Summe Schuldendienst	Schuldendienst- ersätze	Buchwert 31.12.2021	Kursgewinn/ -verlust	Buchwert inkl. KG/KV	Netto Schuldendienst
10145 300	100.000,00	40.000,00	0,00	10.000,00	315,00	10.315,00	0,00	30.000,00	0,00	30.000,00	10.315,00
10145 400	40.000,00	16.412,74	0,00	4.051,73	129,37	4.181,10	0,00	12.361,01	0,00	12.361,01	4.181,10
10145 500	177.900,00	88.950,00	0,00	17.790,00	625,32	18.415,32	0,00	71.160,00	0,00	71.160,00	18.415,32
10145 612	50.000,00	30.000,00	0,00	5.000,00	255,88	5.255,88	0,00	25.000,00	0,00	25.000,00	5.255,88
10145 613	225.000,00	146.250,00	0,00	22.500,00	970,31	23.470,31	0,00	123.750,00	0,00	123.750,00	23.470,31
10145 821	165.000,00	132.760,02	0,00	16.260,58	746,46	17.007,04	0,00	116.499,44	0,00	116.499,44	17.007,04
10145 6121	98.000,00	0,00	98.000,00	0,00	0,00	0,00	0,00	98.000,00	0,00	98.000,00	0,00
10196 35	1.100.000,00	850.997,64	0,00	42.463,65	4.941,43	47.405,08	0,00	808.533,99	0,00	808.533,99	47.405,08
10196 37	370.000,00	238.400,88	0,00	24.431,27	1.459,95	25.891,22	0,00	213.969,61	0,00	213.969,61	25.891,22
10196 38	3.200.000,00	2.292.291,83	0,00	158.296,47	11.544,98	169.841,45	0,00	2.133.995,36	0,00	2.133.995,36	169.841,45
10196 148	1.671.475,19	320.427,25	0,00	80.106,81	0,03	80.106,84	0,00	240.320,44	0,00	240.320,44	80.106,84
10196 150	660.000,00	315.955,14	0,00	28.723,18	0,04	28.723,22	0,00	287.231,96	0,00	287.231,96	28.723,22
10196 400	253.000,00	185.840,78	0,00	9.937,22	1.126,23	11.063,45	0,00	175.903,56	0,00	175.903,56	11.063,45
10196 612	100.000,00	45.000,00	0,00	10.000,00	284,26	10.284,26	0,00	35.000,00	0,00	35.000,00	10.284,26
10201 100	180.000,00	98.583,25	0,00	11.222,66	1.351,68	12.574,34	0,00	87.360,59	0,00	87.360,59	12.574,34

Kontonummer Darlehensnr.	Ansatz	Darlehensgeber/Staat Aktenzahl	Verwendungszweck Genehmigungsdatum/-vermerk	Beschluss- Datum	Zinssatz	Währung	Laufzeit	Zinsindikator
10201 150	851900	Kommunalkredit Austria AG/AT 109869	Kanalbau Pürbach, ABA BA 13	25.09.2001 Kanalbau BA 13-Pürbach	0,950%	EUR	01.01.2002 - 31.12.2027	euribor6m
10212 140	851600	Volksbank Wien AG Volksbank Schrems/AT 108-05.004.700	Kanalbau Kottlinghörmanns, ABA BA 7	06.04.1994 Kanal Kottlinghörmanns ABA BA 7	1,250%	EUR	01.01.1995 - 31.12.2021	euribor6m
10212 141	850200	Volksbank Wien AG Volksbank Schrems/AT 107-05.004.700	WVA Kottlinghörmanns, WVA BA 1	06.04.1994 Wasserversorgungsanlage Kottlinghörmanns	1,250%	EUR	01.01.1995 - 31.12.2021	euribor6m
10212 143	850300	Volksbank Wien AG Volksbank Schrems/AT 109-05.004.700	WVA-Langeegg, Jahr 1996	06.04.1994 Wasserversorgungsanlage Langeegg	1,250%	EUR	01.01.1995 - 31.12.2021	euribor6m
20073 1	612000	Raiba Oberes Waldviertel/AT 26-20.030.094	Gemeindestraßenbau FSA, Vorhaben 1	19.09.2012 Gemeindestraßen	1,000%	EUR	01.01.2012 - 31.12.2022	euribor6m
20073 9	164100	Raiba Oberes Waldviertel/AT 24-20.030.094	Errichtung FF-Haus Pürbach, Vorhaben 9	19.09.2012 Förderung der Brandbekämpfung FF- Gebharts	1,000%	EUR	01.01.2012 - 31.12.2022	euribor6m
20073 33	850300	Raiba Oberes Waldviertel/AT 27-20.030.094	Fernwirktechnik Brunnen Kollersdorf, Vorhaben 33	19.09.2012 Wasserversorgungsanlage Langeegg	1,000%	EUR	01.01.2012 - 31.12.2027	euribor6m
20073 36	850163	Raiba Oberes Waldviertel/AT 25-20.030.094	Erweiterung Pürbach, ABA+WVA FF-HausNeubau, Vorhaben 36	19.09.2012 Erweiterung WVA Errichtung FF-Haus Pürbach	1,000%	EUR	01.01.2012 - 31.12.2027	euribor6m
20073 36	851163	Raiba Oberes Waldviertel/AT 25-20.030.094	Erweiterung Pürbach, ABA+WVA FF-HausNeubau, Vorhaben 36	19.09.2012 Erweiterung WVA Errichtung FF-Haus Pürbach	1,000%	EUR	01.01.2012 - 31.12.2027	euribor6m
20073 55	850148	Raiba Oberes Waldviertel/AT 80.002.058	ABA BA 28/WVA BA 27, Ortsnetzerweiterung KG Schrems, Vorhaben 55	16.12.2021 WVA BA 27	0,267%	EUR	31.12.2021 - 31.12.2046	euribor6m
20073 55	851148	Raiba Oberes Waldviertel/AT 80.002.058	ABA BA 28/WVA BA 27, Ortsnetzerweiterung KG Schrems, Vorhaben 55	16.12.2021 WVA BA 27	0,267%	EUR	31.12.2021 - 31.12.2046	euribor6m
20073 102	850500	Raiba Oberes Waldviertel/AT 21-20.030.094	Ozonanlage Wasserwerk	16.12.2010 Ozonanlage-Wasserwerk	0,500%	EUR	01.01.2010 - 31.12.2025	euribor6m
20073 103	850400	Raiba Oberes Waldviertel/AT 20-20.030.094	Brunnen Kollersdorf 2010	16.12.2010 Brunnen Kollersdorf	0,500%	EUR	01.01.2010 - 31.12.2025	euribor6m

Kontonummer Darlehensnr.	Darlehenshöhe Gesamt	Buchwert 31.12.2020	Zugang	Tilgung	Zinsen	Summe Schuldendienst	Schuldendienst- ersätze	Buchwert 31.12.2021	Kursgewinn/ -verlust	Buchwert inkl. KG/KV	Netto Schuldendienst
10201 150	944.746,84	310.410,52	0,00	64.761,02	4.185,34	68.946,36	0,00	245.649,50	0,00	245.649,50	68.946,36
10212 140	966.548,69	21.665,20	0,00	21.665,20	85,86	21.751,06	0,00	0,00	0,00	0,00	21.751,06
10212 141	581.382,67	15.098,89	0,00	15.098,89	79,61	15.178,50	0,00	0,00	0,00	0,00	15.178,50
10212 143	319.760,47	7.905,17	0,00	7.905,17	50,23	7.955,40	0,00	0,00	0,00	0,00	7.955,40
20073 1	69.000,00	13.800,00	0,00	6.900,00	120,75	7.020,75	0,00	6.900,00	0,00	6.900,00	7.020,75
20073 9	40.000,00	8.354,81	0,00	4.156,15	73,19	4.229,34	0,00	4.198,66	0,00	4.198,66	4.229,34
20073 33	70.000,00	34.099,88	0,00	4.726,61	329,21	5.055,82	0,00	29.373,27	0,00	29.373,27	5.055,82
20073 36	45.000,00 <i>90.000,00</i>	21.921,37	0,00	3.038,54	211,64	3.250,18	0,00	18.882,83	0,00	18.882,83	3.250,18
20073 36	45.000,00 <i>90.000,00</i>	21.921,35	0,00	3.038,53	211,63	3.250,16	0,00	18.882,82	0,00	18.882,82	3.250,16
20073 55	287.550,00 <i>575.100,00</i>	0,00	287.550,00	0,00	4,27	4,27	0,00	287.550,00	0,00	287.550,00	4,27
20073 55	287.550,00 <i>575.100,00</i>	0,00	287.550,00	0,00	4,26	4,26	0,00	287.550,00	0,00	287.550,00	4,26
20073 102	90.000,00	31.276,75	0,00	6.192,85	148,65	6.341,50	0,00	25.083,90	0,00	25.083,90	6.341,50
20073 103	80.000,00	27.801,60	0,00	5.504,75	132,13	5.636,88	0,00	22.296,85	0,00	22.296,85	5.636,88

Kontonummer Darlehensnr.	Ansatz	Darlehensgeber/Staat Aktenzahl	Verwendungszweck Genehmigungsdatum/-vermerk	Beschluss- Datum	Zinssatz	Währung	Laufzeit
					Zinsindikator		
20073 104	851110	Raiba Oberes Waldviertel/AT 23-20.030.094	Kanalbau Neuniederschrems, ABA BA18, Fertigstellung	15.02.2011 Kanalbau Neuniederschrems	0,490%	EUR	01.01.2011 - 31.12.2035
20073 142	851700	Raiba Oberes Waldviertel/AT 7-20.030.094	Kanalbau Langegg, ABA BA 09	06.04.1994 Kanal Langegg	0,000%	EUR	01.01.1996 - 31.12.2021
20073 147	851800	Raiba Oberes Waldviertel/AT 15-20.030.094	Niederschrems und Kleedorf Bauteil 1, ABA BA 11	18.09.1997 Kanalbau Niederschrems BA 11	0,050%	EUR	01.01.1999 - 31.12.2022
20073 200	851100	Raiba Oberes Waldviertel/AT 19-20.030.094	Kanalbau Lang+Kurzschwarza, ABA BA14	16.12.2010 Kanalbau Lang+Kurzschwarza	0,500%	EUR	01.01.2010 - 31.12.2035
20073 300	851100	Raiba Oberes Waldviertel/AT 22-20.030.094	Kanalbau Lang+Kurzschwarza, ABA BA14, Fertigstellung/Erweiterung	15.02.2011 Kanalbau Lang+Kurzschwarza	0,490%	EUR	01.01.2011 - 31.12.2035
20087 100	851100	BAWAG P.S.K. Bank für Arbeit und Wirtschaft und Österre 00540-014-205	Kanalbau Lang+Kurzschwarza	23.06.2008 Kanalbau Lang+Kurzschwarza	0,288%	EUR	01.01.2008 - 31.12.2033
20087 149	851500	BAWAG P.S.K. Bank für Arbeit und Wirtschaft und Österre PSK 1-154-475	ABA BA12 Niederschrems, und Kleedorf Bauteil 1	21.09.2000 Kanalbau NS-BA 12	0,290%	EUR	01.01.2000 - 31.12.2025
20087 250	850110	BAWAG P.S.K. Bank für Arbeit und Wirtschaft und Österre 00540-022-330	Wasser und Kanalkataster	25.06.2009 Wasser+Kanal	0,287%	EUR	01.01.2009 - 31.12.2034
20087 300	851100	BAWAG P.S.K. Bank für Arbeit und Wirtschaft und Österre 00540-022-321	Kanalbau Lang+Kurzschwarza	25.06.2009 Kanalbau Lang+Kurzschwarza	0,287%	EUR	01.01.2009 - 31.12.2034
20087 350	851110	BAWAG P.S.K. Bank für Arbeit und Wirtschaft und Österre 00540-036-640	Kanalbau Neuniederschrems, ABA BA 18	28.06.2010 Kanalbau Neuniederschrems	0,287%	EUR	01.01.2010 - 31.12.2035

1.4.2. ... von Finanzunternehmen im Ausland

1.5. ... von Sonstigen

Zwischensumme**2. Finanzschulden für den laufenden Aufwand**

2.1. ... von Trägern des öffentlichen Rechts

2.1.1. ... von Bund, Bundesfonds, Bundeskammern

2.1.2. ... von Ländern, Landesfonds, Landeskammern

2.1.3. ... von Gemeinden, Gemeindeverbänden, Gemeindefonds

Kontonummer Darlehensnr.	Darlehenshöhe Gesamt	Buchwert 31.12.2020	Zugang	Tilgung	Zinsen	Summe Schuldendienst	Schuldendienst- ersätze	Buchwert 31.12.2021	Kursgewinn/ -verlust	Buchwert inkl. KG/KV	Netto Schuldendienst
20073 104	340.000,00	211.370,34	0,00	13.613,48	1.019,06	14.632,54	0,00	197.756,86	0,00	197.756,86	14.632,54
20073 142	741.262,91	26.175,44	0,00	26.175,44	0,00	26.175,44	0,00	0,00	0,00	0,00	26.175,44
20073 147	1.017.419,68	99.389,37	0,00	49.681,84	44,04	49.725,88	0,00	49.707,53	0,00	49.707,53	49.725,88
20073 200	220.000,00	137.498,46	0,00	8.849,41	676,45	9.525,86	0,00	128.649,05	0,00	128.649,05	9.525,86
20073 300	260.000,00	161.636,20	0,00	10.410,30	779,28	11.189,58	0,00	151.225,90	0,00	151.225,90	11.189,58
20087 100	400.000,00	220.629,81	0,00	16.677,50	628,93	17.306,43	0,00	203.952,31	0,00	203.952,31	17.306,43
20087 149	1.380.783,85	330.637,90	0,00	65.739,72	923,74	66.663,46	0,00	264.898,18	0,00	264.898,18	66.663,46
20087 250	250.000,00	147.432,76	0,00	10.339,11	408,34	10.747,45	0,00	137.093,65	0,00	137.093,65	10.747,45
20087 300	400.000,00	235.892,39	0,00	16.542,57	653,35	17.195,92	0,00	219.349,82	0,00	219.349,82	17.195,92
20087 350	850.000,00	533.702,35	0,00	34.882,59	1.480,02	36.362,61	0,00	498.819,76	0,00	498.819,76	36.362,61
		11.222.181,95	1.673.100,00	1.107.981,68	57.432,32	1.165.414,00	0,00	11.787.300,27	0,00	11.787.300,27	1.165.414,00

Kontonummer Darlehensnr.	Ansatz	Darlehensgeber/Staat Aktenzahl	Verwendungszweck Genehmigungsdatum/-vermerk	Beschluss- Datum	Zinssatz	Währung	Laufzeit	Zinsindikator
2.1.4.			... von Sozialversicherungsträgern					
2.1.5.			... von sonstigen Trägern des öffentlichen Rechts					
2.2.			... von Beteiligungen der Gebietskörperschaft (ohne Finanzunternehmungen)					
2.3.			... von Unternehmen (ohne Beteiligungen und ohne Finanzunternehmungen)					
2.4.			... von Finanzunternehmen					
2.4.1.			... von Finanzunternehmen im Inland					
2.4.2.			... von Finanzunternehmen im Ausland					
2.5.			... von Sonstigen					

Zwischensumme

SUMME (1 und 2)

Davon ohne A85-89

Davon A85-89

Kontonummer Darlehensnr.	Darlehenshöhe Gesamt	Buchwert 31.12.2020	Zugang	Tilgung	Zinsen	Summe Schuldendienst	Schuldendienst- ersätze	Buchwert 31.12.2021	Kursgewinn/ -verlust	Buchwert inkl. KG/KV	Netto Schuldendienst
		0,00	0,00	0,00	0,00	0,00	0,00	0,00	0,00	0,00	0,00
		11.222.181,95	1.673.100,00	1.107.981,68	57.432,32	1.165.414,00	0,00	11.787.300,27	0,00	11.787.300,27	1.165.414,00
		5.614.420,76	298.000,00	467.848,29	29.963,73	497.812,02	0,00	5.444.572,47	0,00	5.444.572,47	497.812,02
		5.607.761,19	1.375.100,00	640.133,39	27.468,59	667.601,98	0,00	6.342.727,80	0,00	6.342.727,80	667.601,98

Nachweis über hausinterne Vergütungen (Anlage 6f)

Gruppenebene	Erträge	Aufwendungen
0 Vertretungskörper und allgemeine Verwaltung	0,00	7.566,67
1 Öffentliche Ordnung und Sicherheit	0,00	1.184,80
2 Unterricht, Erziehung, Sport und Wissenschaft	0,00	48.552,53
3 Kunst, Kultur und Kultus	0,00	10.504,00
4 Soziale Wohlfahrt und Wohnbauförderung	0,00	0,00
5 Gesundheit	0,00	27.723,65
6 Straßen- und Wasserbau, Verkehr	0,00	116.475,45
7 Wirtschaftsförderung	0,00	11.604,27
8 Dienstleistungen	751.920,15	574.407,80
9 Finanzwirtschaft	46.099,02	0,00
Summe	798.019,17	798.019,17

Anlagenspiegel Einzelkonten (Anlage 6g)

Ansatz	MVAG	Bezeichnung	Inbetrieb-	RND	ND	Buchwert	Zugänge/	Abgänge/	Wertaufholung+/	Abschreibung	Buchwert
Konto	Konto		nahme			31.12.2020	+ Umbuchungen -	-	Wertminderung-		31.12.2021
010000	Gemeindeamt					2.003.437,40	2.316,74	0,00	0,00	48.570,32	1.957.183,82
	1010	Immaterielle Vermögenswerte				10.535,35	1.068,75	0,00	0,00	7.156,29	4.447,81
	2/0440001/00003	Software SQL-Server inkl. Installationen	09.11.2020	3,5	5,0	4.519,90	0,00	0,00	0,00	1.004,42	3.515,48
	4/0440001/01607	Acrobat Pro11 Zentralamt	28.10.2013	0,0	5,0	0,00	0,00	0,00	0,00	0,00	0,00
	4/0440001/01610	OnePlaceSolutions-Lizenz für ELAK	24.07.2015	0,0	5,0	0,00	0,00	0,00	0,00	0,00	0,00
	4/0440001/01611	OnePlaceSolutions- Lizenz für ELAK	18.08.2015	0,0	5,0	0,00	0,00	0,00	0,00	0,00	0,00
	4/0440001/01616	K5 Finanz, Friedhof, Datenkonvertierung,	08.05.2017	0,0	5,0	5.216,27	0,00	0,00	0,00	5.216,27	0,00
	4/0440001/02466	Backup Software, Dolezal	27.04.2016	0,0	5,0	0,00	0,00	0,00	0,00	0,00	0,00
	4/0440001/02467	Firewall, Dolezal	21.01.2015	0,0	5,0	0,00	0,00	0,00	0,00	0,00	0,00
	4/0440001/02599	K5 Fakturierung	03.03.2020	3,0	5,0	799,18	0,00	0,00	0,00	199,80	599,38
	4/0440001/02605	Worry-Free Standard Lizenz	18.02.2021	4,0	5,0	0,00	416,19	0,00	0,00	83,24	332,95
	4/0440001/02608	Adobe Creative Cloud for Individuals	24.09.2021	5,0	5,0	0,00	652,56	0,00	0,00	652,56	0,00
	1021	Grundstücke, Grundstückseinrichtungen und Infrastruktur				151.350,00	0,00	0,00	0,00	0,00	151.350,00
	1/0020001/00877	Grundstück Nr. 65, KG-Nr. 7226, Bauflächen, Hauptplatz 1'	01.01.1900			65.250,00	0,00	0,00	0,00	0,00	65.250,00
	1/0020002/00878	Grundstück Nr. 65, KG-Nr. 7226, Sonstige, Hauptplatz 19+	01.01.1900			86.100,00	0,00	0,00	0,00	0,00	86.100,00
	1022	Gebäude und Bauten				1.916.550,00	0,00	0,00	0,00	39.516,49	1.877.033,51
	2/0060001/00001	Generalsanierung Stadtamt, Rechnungen 2. HJ 2019	23.10.2019	47,5	50,0	944.179,13	0,00	0,00	0,00	19.467,61	924.711,52
	2/0060001/00100	Gemeindeamt und Bauhof, Hauptplatz 19	01.01.1969	0,0	50,0	0,00	0,00	0,00	0,00	0,00	0,00
	2/0060001/00002	Generalsanierung Stadtamt Rechnungen 2. HJ 2018	23.10.2019	47,5	50,0	203.825,81	0,00	0,00	0,00	4.202,59	199.623,22
	2/0060001/00003	Generalsanierung Stadtamt, Rechnungen 1. HJ 2019	23.10.2019	47,5	50,0	768.545,06	0,00	0,00	0,00	15.846,29	752.698,77
	2/0060001/00075	Gebäude und Garagen, Polizei Hauptplatz 21 Grundstücks	01.01.1964	0,0	50,0	0,00	0,00	0,00	0,00	0,00	0,00
	1024	Sonderanlagen				0,00	0,00	0,00	0,00	0,00	0,00
	4/0180001/01625	Netzwerkschrank Zentralamt	13.09.2004	0,0	7,0	0,00	0,00	0,00	0,00	0,00	0,00
	4/0410001/01591	Fahnen Zentralamt	13.10.2003	0,0	5,0	0,00	0,00	0,00	0,00	0,00	0,00
	1025	Technische Anlagen, Fahrzeuge und Maschinen				0,00	0,00	0,00	0,00	0,00	0,00
	4/0130002/01636	Schließanlage Erweiterung	31.12.2007	0,0	10,0	0,00	0,00	0,00	0,00	0,00	0,00
	1026	Amts-, Betriebs- und Geschäftsausstattung				20.616,49	1.247,99	0,00	0,00	3.931,89	17.932,59
	4/0110002/01600	Regale, GdeAmt	16.01.2012	0,0	10,0	147,48	0,00	0,00	0,00	147,48	0,00
	4/0110002/01608	Drehstuhl Direktion	29.04.2014	2,0	10,0	188,19	0,00	0,00	0,00	62,73	125,46
	4/0120002/01642	Elektroheizer Zentralamt	26.11.2018	6,5	10,0	2.375,04	0,00	0,00	0,00	316,67	2.058,37
	4/0180001/01614	Terra Server 6530 Zentralamt	28.03.2017	2,0	7,0	2.694,41	0,00	0,00	0,00	898,14	1.796,27
	4/0180001/01641	Router inkl. Konfiguration Zentralamt	26.06.2018	3,0	7,0	307,42	0,00	0,00	0,00	76,86	230,56
	4/0180001/01643	Backup Server - Synolgy NAS Disk Station DS920+	01.06.2021	6,0	7,0	0,00	1.247,99	0,00	0,00	178,28	1.069,71
	4/0180003/01597	PC's Direktion	24.08.2011	0,0	4,0	0,00	0,00	0,00	0,00	0,00	0,00
	4/0180003/01598	Monitor Direktion	24.08.2011	0,0	4,0	0,00	0,00	0,00	0,00	0,00	0,00
	4/0180003/01618	PC Direktion	28.12.2018	0,5	4,0	408,78	0,00	0,00	0,00	272,52	136,26

Ansatz	MVAG	Bezeichnung	Inbetrieb-	RND	ND	Buchwert	Zugänge/	Abgänge/	Wertaufholung+/	Abschreibung	Buchwert
	Konto		nahme			31.12.2020	+ Umbuchungen -	-	Wertminderung-		31.12.2021
	4/0180003/01639	Festplatte Zentralamt	04.08.2008	0,0	4,0	0,00	0,00	0,00	0,00	0,00	0,00
	4/0180003/02457	PC Direktion	06.05.2019	1,0	4,0	619,55	0,00	0,00	0,00	309,78	309,77
	4/0180003/02465	Fujitsu Festplatte inkl. Zubhör	27.04.2016	0,0	4,0	0,00	0,00	0,00	0,00	0,00	0,00
	4/0180003/02467	PC's und Bildschirme Direktion	14.11.2019	1,5	4,0	2.286,95	0,00	0,00	0,00	914,78	1.372,17
	4/0180004/01615	Frankiermaschine Gemeindeamt	27.04.2017	3,0	8,0	911,40	0,00	0,00	0,00	227,85	683,55
	4/0240001/02596	Scheuersaugmaschine (BD38/12 C) + Zubehör f. Stadamt	14.11.2019	7,5	10,0	2.908,04	0,00	0,00	0,00	342,12	2.565,92
	4/0310001/01964	DEFI Zentralamt	17.04.2013	1,0	10,0	369,36	0,00	0,00	0,00	184,68	184,68
	4/0400003/00001	Kunstmuseum, Bild "Baumnympe"	14.11.2019	0,0		7.399,87	0,00	0,00	0,00	0,00	7.399,87
	1311	Investitionszuschüsse von Trägern öffentlichen Rechts				-95.614,44	0,00	0,00	0,00	-2.034,35	-93.580,09
	2/0060001/00004	Generalsanierung Stadamt, BMF Zuschuss	12.04.2018	46,0	50,0	-95.614,44	0,00	0,00	0,00	-2.034,35	-93.580,09
010100	Umbau Stadamt					1.070.951,49	12.714,92	89.016,00	0,00	27.543,65	967.106,76
	1022	Gebäude und Bauten				993.865,77	12.714,92	0,00	0,00	18.330,06	988.250,63
	2/0060001/00010	Generalsanierung Stadamt, Beschriftung, OG EG DG, Nar	08.11.2019	47,5	50,0	5.926,73	0,00	0,00	0,00	122,20	5.804,53
	2/0060001/00011	Generalsanierung Stadamt, Steinmetzarbeiten Aigner	08.11.2019	47,5	50,0	5.999,21	0,00	0,00	0,00	123,70	5.875,51
	2/0060001/00112	Generalsanierung Stadamt Umbau Stadamt	13.01.2020	48,0	50,0	8.160,30	0,00	0,00	0,00	166,54	7.993,76
	2/0060001/00113	Generalsanierung Stadamt, Malerarbeiten	18.02.2020	48,0	50,0	15.256,23	0,00	0,00	0,00	311,35	14.944,88
	2/0060001/00114	Generalsanierung Stadamt, Sockelleiste und Natursteinsili	19.02.2020	48,0	50,0	52,72	0,00	0,00	0,00	1,08	51,64
	2/0060001/00115	Generalsanierung Stadamt, Aufkleber "Bereich wird video	19.02.2020	48,0	50,0	37,53	0,00	0,00	0,00	0,77	36,76
	2/0060001/00116	Generalsanierung Stadamt, ARGE Architekt, 12 Teilhonor:	21.02.2020	48,0	50,0	16.420,51	0,00	0,00	0,00	335,11	16.085,40
	2/0060001/00117	Generalsanierung Stadamt, Arbeiten mit Nirostaformrohrer	21.02.2020	48,0	50,0	803,61	0,00	0,00	0,00	16,40	787,21
	2/0060001/00118	Generalsanierung Stadamt, 2. TSR	28.02.2020	48,0	50,0	733,31	0,00	0,00	0,00	14,97	718,34
	2/0060001/00119	Generalsanierung Stadamt, 1. TSR	28.02.2020	48,0	50,0	2.801,01	0,00	0,00	0,00	57,16	2.743,85
	2/0060001/00012	Generalsanierung Stadamt, Lieferung u. Montage eines Au	08.11.2019	47,5	50,0	11.845,01	0,00	0,00	0,00	244,23	11.600,78
	2/0060001/00120	Generalsanierung Stadamt,3. TR	28.02.2020	48,0	50,0	1.161,48	0,00	0,00	0,00	23,70	1.137,78
	2/0060001/00121	Generalsanierung Stadamt, 4. TR	28.02.2020	48,0	50,0	6.520,93	0,00	0,00	0,00	133,08	6.387,85
	2/0060001/00122	Generalsanierung Stadamt, 5. TR	28.02.2020	48,0	50,0	298,81	0,00	0,00	0,00	6,10	292,71
	2/0060001/00123	Schlussrechnung Fa. Vogt	19.10.2020	48,5	50,0	1.981,60	0,00	0,00	0,00	40,03	1.941,57
	2/0060001/00124	Generalsanierung Stadamt, Sanitär-, Lüftungs- u. Heizung	31.07.2020	48,5	50,0	2.296,72	0,00	0,00	0,00	46,40	2.250,32
	2/0060001/00125	Generalsanierung Stadamt, Unterkonstruktion Lüftungsger	09.11.2020	48,5	50,0	1.124,36	0,00	0,00	0,00	22,71	1.101,65
	2/0060001/00126	Glasvordach Personaleingang Stadamt	16.12.2020	48,5	50,0	2.231,85	0,00	0,00	0,00	45,09	2.186,76
	2/0060001/00127	Vogt, ER01 Umbauarbeiten am Schaltschrank	21.12.2020	48,5	50,0	723,28	0,00	0,00	0,00	14,61	708,67
	2/0060001/00128	SR HKLS Wärmepumpe und Kühlung	22.12.2020	48,5	50,0	50.196,46	0,00	0,00	0,00	1.014,07	49.182,39
	2/0060001/00129	1. SR Sanierung Lichtkuppel	18.03.2021	49,0	50,0	0,00	2.191,14	0,00	0,00	43,82	2.147,32
	2/0060001/00013	Generalsanierung Stadamt, Kunststoffenster	08.11.2019	47,5	50,0	10.618,29	0,00	0,00	0,00	218,93	10.399,36
	2/0060001/00130	Generalsanierung Stadamt, Arge Architekten, Schlusshono	15.06.2021	49,0	50,0	0,00	645,59	0,00	0,00	12,91	632,68
	2/0060001/00135	Sanierung Hauptplatz 21	31.12.2021	49,5	50,0	211.639,88	9.878,19	0,00	0,00	2.215,18	219.302,89
	2/0060001/00014	Generalsanierung Stadamt, 4. TR Elektrotechnik	12.11.2019	47,5	50,0	63.248,52	0,00	0,00	0,00	1.304,09	61.944,43

Ansatz	MVAG	Bezeichnung	Inbetrieb-	RND	ND	Buchwert	Zugänge/	Abgänge/	Wertaufholung+/	Abschreibung	Buchwert
	Konto		nahme			31.12.2020	+ Umbuchungen -	-	Wertminderung-		31.12.2021
	2/0060001/00015	Generalsanierung Stadtamt, LED Lichtlösungen	12.11.2019	47,5	50,0	42.081,70	0,00	0,00	0,00	867,66	41.214,04
	2/0060001/00016	Generalsanierung Stadtamt, Metallbauarbeiten, Alufenster,	12.11.2019	47,5	50,0	26.794,62	0,00	0,00	0,00	552,47	26.242,15
	2/0060001/00017	Generalsanierung Stadtamt, Innenwandkonstruktionen	12.11.2019	47,5	50,0	9.617,31	0,00	0,00	0,00	198,30	9.419,01
	2/0060001/00018	Generalsanierung Stadtamt, Fliesen u. Plattenlegearbeiten,	12.11.2019	47,5	50,0	1.145,91	0,00	0,00	0,00	23,63	1.122,28
	2/0060001/00019	Generalsanierung Stadtamt, 10. Teilhonorarnote	12.11.2019	47,5	50,0	12.941,89	0,00	0,00	0,00	266,84	12.675,05
	2/0060001/00020	Generalsanierung Stadtamt, Unterkonstruktion f. Erhöhung	13.11.2019	47,5	50,0	516,18	0,00	0,00	0,00	10,64	505,54
	2/0060001/00021	Generalsanierung Stadtamt, Medientechnik	14.11.2019	47,5	50,0	21.786,63	0,00	0,00	0,00	449,21	21.337,42
	2/0060001/00022	Generalsanierung Stadtamt, Mechatronikarbeiten	18.11.2019	47,5	50,0	9.423,13	0,00	0,00	0,00	194,29	9.228,84
	2/0060001/00023	Generalsanierung Stadtamt, Teilschlussrechnung Elektroni	22.11.2019	47,5	50,0	30.024,95	0,00	0,00	0,00	619,07	29.405,88
	2/0060001/00024	Generalsanierung Stadtamt, Zimmerarbeiten	26.11.2019	47,5	50,0	6.403,78	0,00	0,00	0,00	132,04	6.271,74
	2/0060001/00025	Generalsanierung Stadtamt, Edelstahlbuchstaben Sitzungs	26.11.2019	47,5	50,0	88,37	0,00	0,00	0,00	1,82	86,55
	2/0060001/00026	Generalsanierung Stadtamt, Schilder f. Bauamt	28.11.2019	47,5	50,0	807,07	0,00	0,00	0,00	16,64	790,43
	2/0060001/00027	Generalsanierung Stadtamt, Trockenbau	03.12.2019	47,5	50,0	44.382,13	0,00	0,00	0,00	915,10	43.467,03
	2/0060001/00028	Generalsanierung Stadtamt, Beschriftungen Handlauf, Weç	11.12.2019	47,5	50,0	7.755,11	0,00	0,00	0,00	159,90	7.595,21
	2/0060001/00029	Generalsanierung Stadtamt, Malerarbeiten	11.12.2019	47,5	50,0	11.570,02	0,00	0,00	0,00	238,56	11.331,46
	2/0060001/00030	Generalsanierung Stadtamt, Lieferung und Montage Aufzuz	11.12.2019	47,5	50,0	6.920,20	0,00	0,00	0,00	142,68	6.777,52
	2/0060001/00031	Generalsanierung Stadtamt, Elektrische Schließsysteme	18.12.2019	47,5	50,0	244,37	0,00	0,00	0,00	5,04	239,33
	2/0060001/00032	Generalsanierung Stadtamt, Zugang Bauhof	23.12.2019	47,5	50,0	1.762,04	0,00	0,00	0,00	36,33	1.725,71
	2/0060001/00033	Generalsanierung Stadtamt, Software Zutrittskontrolle, Mar	23.12.2019	47,5	50,0	22.380,58	0,00	0,00	0,00	461,46	21.919,12
	2/0060001/00034	Generalsanierung Stadtamt, Baumeisterarbeiten, Abbruch	23.12.2019	47,5	50,0	77.613,93	0,00	0,00	0,00	1.600,29	76.013,64
	2/0060001/00035	Generalsanierung Stadtamt, Dachabdichtungsarbeiten, Ba	13.01.2020	48,0	50,0	29.860,35	0,00	0,00	0,00	609,39	29.250,96
	2/0060001/00036	Generalsanierung Stadtamt, 11. Teilhonorarnote, Planung	17.01.2020	48,0	50,0	53.060,44	0,00	0,00	0,00	1.082,87	51.977,57
	2/0060001/00037	Generalsanierung Stadtamt, HKLS	31.01.2020	48,0	50,0	1.871,32	0,00	0,00	0,00	38,19	1.833,13
	2/0060001/00038	Generalsanierung Stadtamt, HKLS	31.01.2020	48,0	50,0	749,74	0,00	0,00	0,00	15,30	734,44
	2/0060001/00039	Generalsanierung Stadtamt, Trockenbauarbeiten	31.01.2020	48,0	50,0	2.957,35	0,00	0,00	0,00	60,35	2.897,00
	2/0060001/00040	Generalsanierung Stadtamt, Imprägnieren Blockstufen u. A	03.02.2020	48,0	50,0	1.492,06	0,00	0,00	0,00	30,45	1.461,61
	2/0060001/00041	Generalsanierung Stadtamt, Trennwände	12.11.2019	47,5	50,0	2.432,28	0,00	0,00	0,00	50,15	2.382,13
	2/0060001/00042	Generalsanierung Stadtamt, Ladepodest inkl. Stiegenkonst	13.11.2019	47,5	50,0	6.819,86	0,00	0,00	0,00	140,62	6.679,24
	2/0060001/00043	Generalsanierung Stadtamt, Bauendreinigung, Reinigung F	18.11.2019	47,5	50,0	6.935,17	0,00	0,00	0,00	142,99	6.792,18
	2/0060001/00044	Generalsanierung Stadtamt, Estrich und Bodelegearbeiten	11.12.2019	47,5	50,0	5.761,99	0,00	0,00	0,00	118,80	5.643,19
	2/0060001/00045	Generalsanierung Stadtamt, Taktiles Leitsystem, Alu-Profilr	23.12.2019	47,5	50,0	2.785,48	0,00	0,00	0,00	57,43	2.728,05
	2/0060001/00046	Generalsanierung Stadtamt, 100 Stk Linsenkopf Schrauber	07.01.2020	48,0	50,0	93,83	0,00	0,00	0,00	1,91	91,92
	2/0060001/00047	Geräteintegration, Einbindung Energiezähler, Nachregulieri	10.01.2020	48,0	50,0	4.091,72	0,00	0,00	0,00	83,50	4.008,22
	2/0060001/00048	Generalsanierung Stadtamt, Fliesen, Flexkleber, Silikon, Sc	10.01.2020	48,0	50,0	3.377,61	0,00	0,00	0,00	68,93	3.308,68
	2/0060001/00049	Generalsanierung Stadtamt, 1. TSR	31.01.2020	48,0	50,0	52.821,24	0,00	0,00	0,00	1.077,98	51.743,26
	2/0060001/00005	Generalsanierung Stadtamt, Glaskonstruktion, Glaswände	08.11.2019	47,5	50,0	10.999,01	0,00	0,00	0,00	226,78	10.772,23
	2/0060001/00050	Generalsanierung Stadtamt, Fliesen	03.02.2020	48,0	50,0	57,52	0,00	0,00	0,00	1,17	56,35
	2/0060001/00051	Generalsanierung Stadtamt, Feinsteinzeugfliesen	03.02.2020	48,0	50,0	671,76	0,00	0,00	0,00	13,71	658,05
	2/0060001/00052	Generalsanierung Stadtamt, Montage mech. Zylinder	03.02.2020	48,0	50,0	4.722,03	0,00	0,00	0,00	96,37	4.625,66

Ansatz	MVAG Konto	Bezeichnung	Inbetrieb- nahme	RND	ND	Buchwert 31.12.2020	Zugänge/ + Umbuchungen -	Abgänge/ -	Wertaufholung+/ Wertminderung-	Abschreibung	Buchwert 31.12.2021
	2/0060001/00053	Generalsanierung Stadtamt, Zylinder, Doppelzylinder, Anh	03.02.2020	48,0	50,0	412,24	0,00	0,00	0,00	8,41	403,83
	2/0060001/00054	Generalsanierung Stadtamt, WF weiß glzd.	05.02.2020	48,0	50,0	159,21	0,00	0,00	0,00	3,25	155,96
	2/0060001/00055	Generalsanierung Stadtamt, Bauplatte	07.02.2020	48,0	50,0	72,91	0,00	0,00	0,00	1,49	71,42
	2/0060001/00056	Generalsanierung Stadtamt, Nachtragsarbeiten, Schaukast	25.03.2020	48,0	50,0	5.016,96	0,00	0,00	0,00	102,39	4.914,57
	2/0060001/00057	Generalsanierung Stadtamt, 1. ER, Cable/ Plug, Epuria DI/	30.03.2020	48,0	50,0	961,38	0,00	0,00	0,00	19,62	941,76
	2/0060001/00058	Generalsanierung Stadtamt, Flexkleber, Grundierung, Abdi	07.04.2020	48,0	50,0	952,64	0,00	0,00	0,00	19,44	933,20
	2/0060001/00059	Generalsanierung Stadtamt, 1. ER, Ausbesserungsarbeiter	16.04.2020	48,0	50,0	827,72	0,00	0,00	0,00	16,89	810,83
	2/0060001/00006	Generalsanierung Stadtamt, Folierungsbeschriftung, Et lett	08.11.2019	47,5	50,0	6.165,95	0,00	0,00	0,00	127,13	6.038,82
	2/0060001/00060	Generalsanierung Stadtamt, Arge Architekten, 13. Teilhon	24.06.2020	48,0	50,0	1.294,42	0,00	0,00	0,00	26,42	1.268,00
	2/0060001/00007	Generalsanierung Stadtamt, Zimmererarbeiten Reissmühle	08.11.2019	47,5	50,0	11.941,01	0,00	0,00	0,00	246,21	11.694,80
	2/0060001/00008	Generalsanierung Stadtamt, Raumbedienungsgerät Vogt,	08.11.2019	47,5	50,0	12.727,28	0,00	0,00	0,00	262,42	12.464,86
	2/0060001/00009	Generalsanierung Stadtamt, Wappen aus Aluminium f. Sta	08.11.2019	47,5	50,0	548,07	0,00	0,00	0,00	11,30	536,77
	4/0060001/01831	Generalsanierung Stadtamt Verkabelung EDV	26.11.2019	47,5	50,0	6.886,95	0,00	0,00	0,00	142,00	6.744,95
	1026	Amts-, Betriebs- und Geschäftsausstattung				77.085,72	0,00	0,00	0,00	10.103,75	66.981,97
	2/0110002/01822	Generalsanierung Stadtamt, Küchenmöbel, Anschlagtafeln,	08.11.2019	7,5	10,0	29.919,64	0,00	0,00	0,00	3.519,96	26.399,68
	2/0110002/01824	Generalsanierung Stadtamt, Schiebetürenschränk + Aufsat	23.12.2019	7,5	10,0	479,74	0,00	0,00	0,00	56,44	423,30
	2/0110002/01825	Generalsanierung Stadtamt, Pinnwände und Schreibtische	08.11.2019	7,5	10,0	530,67	0,00	0,00	0,00	62,43	468,24
	2/0110002/01827	Generalsanierung Stadtamt, Büromöbel Schreibtische u. Ki	08.11.2019	7,5	10,0	30.738,78	0,00	0,00	0,00	3.616,33	27.122,45
	2/0110002/01828	Generalsanierung Stadtamt, Küchenmöbel, Büroschränke (25.11.2019	7,5	10,0	7.811,68	0,00	0,00	0,00	919,02	6.892,66
	4/0180001/01642	Terra Server 3230 G4, Stadtamt	14.11.2019	4,5	7,0	5.099,02	0,00	0,00	0,00	927,09	4.171,93
	4/0180003/02473	Laptops Bau-und Feuerpolizei und INFRA	26.11.2019	1,5	4,0	2.506,19	0,00	0,00	0,00	1.002,48	1.503,71
	1311	Investitionszuschüsse von Trägern öffentlichen Rechts				0,00	0,00	89.016,00	0,00	-890,16	-88.125,84
	2/0060001/00131	Thermische Gebäudesanierung - Stadtamt Schrems	16.08.2021	49,5	50,0	0,00	0,00	33.780,00	0,00	-337,80	-33.442,20
	2/0060001/00132	Thermische Gebäudesanierung - Stadtamt Schrems	14.09.2021	49,5	50,0	0,00	0,00	55.236,00	0,00	-552,36	-54.683,64
022000	Standesamt					684,40	0,00	0,00	0,00	273,76	410,64
	1026	Amts-, Betriebs- und Geschäftsausstattung				684,40	0,00	0,00	0,00	273,76	410,64
	4/0180003/01644	Hardware EDV-Anlage Standesamt	24.08.2011	0,0	4,0	0,00	0,00	0,00	0,00	0,00	0,00
	4/0180003/02468	PC und Bildschirm Standesamt	14.11.2019	1,5	4,0	684,40	0,00	0,00	0,00	273,76	410,64
023000	Einwohneramt					1.672,25	0,00	0,00	0,00	611,40	1.060,85
	1010	Immaterielle Vermögenswerte				503,16	0,00	0,00	0,00	143,76	359,40
	4/0440001/02598	CorelDraw & Bildbearbeitung Einwohneramt	30.12.2019	2,5	5,0	503,16	0,00	0,00	0,00	143,76	359,40
	1026	Amts-, Betriebs- und Geschäftsausstattung				1.169,09	0,00	0,00	0,00	467,64	701,45
	4/0110002/01596	Wahlkasten	31.03.2009	0,0	10,0	0,00	0,00	0,00	0,00	0,00	0,00
	4/0180003/01646	EDV-Anlage Einwohneramt	24.08.2011	0,0	4,0	0,00	0,00	0,00	0,00	0,00	0,00

Ansatz	MVAG	Bezeichnung	Inbetrieb-	RND	ND	Buchwert	Zugänge/	Abgänge/	Wertaufholung+/	Abschreibung	Buchwert
Konto	Konto		nahme			31.12.2020	+ Umbuchungen -	-	Wertminderung-		31.12.2021
	4/0180003/02469	PC's und Bildschirme Einwohneramt	14.11.2019	1,5	4,0	1.169,09	0,00	0,00	0,00	467,64	701,45
031000	Raumordnung und Raumplanung					734,40	918,00	0,00	0,00	183,60	1.468,80
	1010	Immaterielle Vermögenswerte				734,40	918,00	0,00	0,00	183,60	1.468,80
	2/0440001/00001	25. Änderung dig. örtl Raumordnungsprogramm u. Arb. 23. 07.04.2020	07.04.2020	5,0	5,0	0,00	0,00	0,00	0,00	0,00	0,00
	4/0440001/02600	Map2Web Variante II - Software 2020	21.04.2020	3,0	5,0	734,40	0,00	0,00	0,00	183,60	550,80
	4/0440001/02606	Map2Wev Variante II - Software 2021	19.04.2021	5,0	5,0	0,00	918,00	0,00	0,00	0,00	918,00
131000	Bau- und Feuerpolizei					1.309,95	5.702,40	0,00	0,00	625,25	6.387,10
	1010	Immaterielle Vermögenswerte				191,09	5.702,40	0,00	0,00	191,09	5.702,40
	4/0440001/01613	Auto-CAD LT 2017 INFRA	14.02.2017	0,0	5,0	191,09	0,00	0,00	0,00	191,09	0,00
	4/0440001/01656	OnePlaceSolutions-Lizenz für IT Kommunal	18.08.2015	0,0	5,0	0,00	0,00	0,00	0,00	0,00	0,00
	4/0440001/02112	Office 2010 Lizenz	24.08.2011	0,0	5,0	0,00	0,00	0,00	0,00	0,00	0,00
	4/0440001/02597	Naturstandsdarstellung inkl. 4 Lizenzen	31.12.2008	0,0	5,0	0,00	0,00	0,00	0,00	0,00	0,00
	4/0440001/02604	Softwarepaket - Bauamt	08.02.2021	5,0	5,0	0,00	5.702,40	0,00	0,00	0,00	5.702,40
	1026	Amts-, Betriebs- und Geschäftsausstattung				1.118,86	0,00	0,00	0,00	434,16	684,70
	4/0110002/01655	Stehpult für Bauamt	29.04.2014	2,0	10,0	200,71	0,00	0,00	0,00	66,90	133,81
	4/0180003/01650	PC Bau- und Feuerpolizei	31.01.2005	0,0	4,0	0,00	0,00	0,00	0,00	0,00	0,00
	4/0180003/01651	EDV-Anlage Bau- und Feuerpolizei	24.08.2011	0,0	4,0	0,00	0,00	0,00	0,00	0,00	0,00
	4/0180003/01653	PC Bau- und Feuerpolizei	04.02.2013	0,0	4,0	0,00	0,00	0,00	0,00	0,00	0,00
	4/0180003/01657	PC INFRA	17.11.2015	0,0	4,0	0,00	0,00	0,00	0,00	0,00	0,00
	4/0180003/02056	Hardware EDV-Anlage Laptop Bau- und Feuerpolizei	24.08.2011	0,0	4,0	0,00	0,00	0,00	0,00	0,00	0,00
	4/0180003/02470	PC und Bildschirme Bau- und Feuerpolizei	14.11.2019	1,5	4,0	918,15	0,00	0,00	0,00	367,26	550,89
163000	Freiwillige Feuerwehren					98.469,13	0,00	0,00	0,00	2.927,76	95.541,37
	1022	Gebäude und Bauten				98.469,13	0,00	0,00	0,00	2.927,76	95.541,37
	2/0060001/00092	Zubau FF Schrems 2004	14.12.2004	32,5	50,0	79.833,40	0,00	0,00	0,00	2.383,09	77.450,31
	2/0060001/00093	Zubau FF Schrems 2005	03.08.2005	33,5	50,0	8.071,30	0,00	0,00	0,00	233,95	7.837,35
	2/0060001/00094	Zubau FF Schrems 2005	16.02.2005	33,0	50,0	10.564,43	0,00	0,00	0,00	310,72	10.253,71
164000	Förderung der Brandbekämpfung und Brandverhütung					798.237,50	1.022,50	0,00	0,00	31.930,16	767.329,84
	1021	Grundstücke, Grundstückseinrichtungen und Infrastruktur				31.392,72	1.022,50	0,00	0,00	120,43	32.294,79
	1/0020001/00106	Grundstück Nr. 5, KG-Nr. 07209, Bauflächen, Gebharts 53 01.01.1900				1.628,00	0,00	0,00	0,00	0,00	1.628,00
	1/0020001/00107	Grundstück Nr. 5, KG-Nr. 07209, Bauflächen, Gebharts 53 01.01.1900				638,00	0,00	0,00	0,00	0,00	638,00
	1/0020001/01290	Grundstück Nr. 62/4, KG-Nr. 07228, Bauflächen, Langschw 01.01.1900				913,00	0,00	0,00	0,00	0,00	913,00
	1/0020001/01291	Grundstück Nr. 62/4, KG-Nr. 07228, Bauflächen, Langschw 01.01.1900				1.111,00	0,00	0,00	0,00	0,00	1.111,00
	1/0020001/00262	Grundstück Nr. 224, KG-Nr. 07219, Bauflächen, Kottlinghör 01.01.1900				2.739,00	0,00	0,00	0,00	0,00	2.739,00
	1/0020001/00287	Grundstück Nr. 53, KG-Nr. 07220, Bauflächen, Langegg 55 01.01.1900				858,00	0,00	0,00	0,00	0,00	858,00

Ansatz	MVAG Konto	Bezeichnung	Inbetrieb- nahme	RND	ND	Buchwert 31.12.2020	Zugänge/ + Umbuchungen -	Abgänge/ -	Wertaufholung+/ Wertminderung-	Abschreibung	Buchwert 31.12.2021
	1/0020001/00421	Grundstück Nr. 1040, KG-Nr. 7223, Bauflächen, Pürbach	1.01.01.1900			14.795,00	0,00	0,00	0,00	0,00	14.795,00
	1/0020001/00539	Grundstück Nr. 1414/161, KG-Nr. 07226, Bauflächen, Allrai	01.01.1900			7.000,00	0,00	0,00	0,00	0,00	7.000,00
	1/0020004/00540	Grundstück Nr. 1414/161, KG-Nr. 07226, Sonstige, Allrams	01.01.1900			384,78	0,00	0,00	0,00	0,00	384,78
	2/0040008/00002	Mobiler Zaun - FF Schrems	18.08.2020	18,5	20,0	1.325,94	1.022,50	0,00	0,00	120,43	2.228,01
	1022	Gebäude und Bauten				833.244,78	0,00	0,00	0,00	33.409,73	799.835,05
	2/0060001/00070	FF Haus Kleedorf Grundstücksnummer 570	01.01.1994	22,0	50,0	51.092,03	0,00	0,00	0,00	2.221,39	48.870,64
	2/0060001/00071	FF Haus Gebharts 53 Grundstücksnummer 5	01.01.1995	23,0	50,0	82.557,76	0,00	0,00	0,00	3.439,91	79.117,85
	2/0060001/00072	FF Haus Kottlinghörmanns Grundstücksnummer 224	01.01.1998	26,0	50,0	176.627,38	0,00	0,00	0,00	6.541,75	170.085,63
	2/0060001/00073	FF Haus Niederschrems Grundstücksnummer 135/2	01.01.1993	21,0	50,0	146.137,53	0,00	0,00	0,00	6.642,62	139.494,91
	2/0060001/00074	FF Haus Allramstraße 4 Grundstücksnummer 1414/161	01.01.1980	8,0	50,0	39.186,13	0,00	0,00	0,00	4.354,01	34.832,12
	2/0060001/00077	FF Haus Langegg Grundstücksnummer 53	01.01.1974	2,0	50,0	2.096,48	0,00	0,00	0,00	698,83	1.397,65
	2/0060001/00078	FF Haus Langschwarza Grundstücksnummer 62/4	01.01.2000	28,0	50,0	134.597,77	0,00	0,00	0,00	4.641,30	129.956,47
	2/0060001/00088	Neubau FF-Haus Pürbach 2011	29.12.2011	39,5	50,0	5.455,95	0,00	0,00	0,00	134,71	5.321,24
	2/0060001/00089	Neubau FF Haus Pürbach 2012	31.12.2012	40,5	50,0	94.183,21	0,00	0,00	0,00	2.269,47	91.913,74
	2/0060001/00090	Neubau FF-Haus Pürbach 2012	08.06.2012	40,0	50,0	92.272,14	0,00	0,00	0,00	2.250,54	90.021,60
	2/0060001/00091	Neubau FF-Haus Pürbach 2013	11.01.2013	41,0	50,0	9.038,40	0,00	0,00	0,00	215,20	8.823,20
	1026	Amts-, Betriebs- und Geschäftsausstattung				0,00	0,00	0,00	0,00	0,00	0,00
	4/0360003/01963	Chemikalienschutzanzug FF Schrems	30.03.2004	0,0	3,0	0,00	0,00	0,00	0,00	0,00	0,00
	1313	Investitionszuschüsse von übrigen				-66.400,00	0,00	0,00	0,00	-1.600,00	-64.800,00
	2/0060001/00105	Neubau FF-Haus Pürbach 2012 Eigenmittel	31.12.2012	40,5	50,0	-66.400,00	0,00	0,00	0,00	-1.600,00	-64.800,00
211000	Volksschule					17.297,58	40.764,72	300.000,00	0,00	9.502,94	-251.440,64
	1010	Immaterielle Vermögenswerte				431,57	544,81	0,00	0,00	832,52	143,86
	4/0440001/02276	WLAN AccessPoint+WLAN	06.07.2017	0,5	5,0	431,57	0,00	0,00	0,00	287,71	143,86
	4/0440001/02601	VPU-Software Schullizenz - VS	10.09.2020	5,0	5,0	0,00	0,00	0,00	0,00	0,00	0,00
	4/0440001/02602	Worksheet Crafter Abonnement - Schullizenz	09.10.2020	5,0	5,0	0,00	3,21	0,00	0,00	3,21	0,00
	4/0440001/02607	Eins Plus 3, VUP-Software Schullizenz	13.09.2021	5,0	5,0	0,00	92,60	0,00	0,00	92,60	0,00
	4/0440001/02609	Worksheet Crafter Abonnement - Schullizenz	04.10.2021	5,0	5,0	0,00	449,00	0,00	0,00	449,00	0,00
	1022	Gebäude und Bauten				0,00	24.000,00	0,00	0,00	0,00	24.000,00
	2/0060001/00133	Sanierung Schulkomplex				0,00	24.000,00	0,00	0,00	0,00	24.000,00
	1025	Technische Anlagen, Fahrzeuge und Maschinen				540,31	0,00	0,00	0,00	83,12	457,19
	4/0290001/02458	Freischneider Stihl (Heckenschere) G24	09.07.2019	5,5	8,0	540,31	0,00	0,00	0,00	83,12	457,19
	4/0400002/01683	Notebooks für VS HP 250 G7	08.09.2020	5,0	5,0	0,00	0,00	0,00	0,00	0,00	0,00
	1026	Amts-, Betriebs- und Geschäftsausstattung				16.325,70	16.219,91	0,00	0,00	8.587,30	23.958,31
	4/0110002/01658	Tische/Stühle Volksschule	23.01.2002	0,0	10,0	0,00	0,00	0,00	0,00	0,00	0,00
	4/0110002/01669	Fachregale Volksschule	20.09.2011	0,0	10,0	69,75	0,00	0,00	0,00	69,75	0,00

Ansatz	MVAG Konto	Bezeichnung	Inbetrieb- nahme	RND	ND	Buchwert 31.12.2020	Zugänge/ + Umbuchungen -	Abgänge/	Wertaufholung+/ Wertminderung-	Abschreibung	Buchwert 31.12.2021
	4/0110002/01671	Fachregale Volksschule	17.04.2012	0,0	10,0	155,70	0,00	0,00	0,00	155,70	0,00
	4/0110002/01676	Tafeln und Lehrertische Volksschule	29.09.2014	2,5	10,0	1.825,66	0,00	0,00	0,00	521,62	1.304,04
	4/0110002/01679	Lehrertisch Volksschule	25.07.2017	5,5	10,0	2.264,26	0,00	0,00	0,00	348,35	1.915,91
	4/0110002/02274	Regale für Volksschule	28.08.2017	5,5	10,0	775,09	0,00	0,00	0,00	119,24	655,85
	4/0180003/01668	Notebooks VS	18.11.2009	0,0	4,0	0,00	0,00	0,00	0,00	0,00	0,00
	4/0180003/01672	HP ProBook 450 VS	25.09.2013	0,0	4,0	0,00	0,00	0,00	0,00	0,00	0,00
	4/0180003/01681	Notebook, Tower Pc VS	30.05.2018	0,0	4,0	740,55	0,00	0,00	0,00	740,55	0,00
	4/0400002/01661	Videorecorder-Kombi,VS	02.05.2006	0,0	5,0	0,00	0,00	0,00	0,00	0,00	0,00
	4/0400002/01662	Medienkoffer-VS	12.10.2007	0,0	5,0	0,00	0,00	0,00	0,00	0,00	0,00
	4/0400002/01665	Magnettafeln VS	12.11.2007	0,0	5,0	0,00	0,00	0,00	0,00	0,00	0,00
	4/0400002/01667	Arbeitsmappen, Waldv. Lehrverlag VS	23.03.2009	0,0	5,0	0,00	0,00	0,00	0,00	0,00	0,00
	4/0400002/01670	Keyboard VS	24.10.2012	0,0	5,0	0,00	0,00	0,00	0,00	0,00	0,00
	4/0400002/01673	Fernseher, CD-Player VS	21.01.2013	0,0	5,0	0,00	0,00	0,00	0,00	0,00	0,00
	4/0400002/01674	Notebooks VS	02.07.2014	0,0	5,0	0,00	0,00	0,00	0,00	0,00	0,00
	4/0400002/01675	Flügeltafel VS	22.05.2014	0,0	5,0	0,00	0,00	0,00	0,00	0,00	0,00
	4/0400002/01677	interaktive Tafeln VS	15.07.2016	0,0	5,0	982,02	0,00	0,00	0,00	982,02	0,00
	4/0400002/01678	interaktive Tafeln VS	11.07.2017	0,5	5,0	2.946,05	0,00	0,00	0,00	1.964,03	982,02
	4/0400002/01682	Laptop's VS	28.12.2018	1,5	5,0	3.402,00	0,00	0,00	0,00	1.360,80	2.041,20
	4/0400002/01684	1 Interaktive Tafel VS	30.12.2020	3,5	5,0	3.164,62	0,00	0,00	0,00	703,25	2.461,37
	4/0400002/01685	Interaktive Tafel 2021	27.12.2021	4,5	5,0	0,00	16.219,91	0,00	0,00	1.621,99	14.597,92
	1311	Investitionszuschüsse von Trägern öffentlichen Rechts				0,00	0,00	300.000,00	0,00	0,00	-300.000,00
	2/0060001/00134	Sanierung Schulkomplex - KIG Förderung 2021				0,00	0,00	300.000,00	0,00	0,00	-300.000,00
240000	Kindergärten					2.562.679,98	450,71	0,00	0,00	91.763,65	2.471.367,04
	1010	Immaterielle Vermögenswerte				0,00	450,71	0,00	0,00	450,71	0,00
	4/0440001/02603	Microsoft 365 Appsfor Business f. Kindergarten	25.01.2021			0,00	126,72	0,00	0,00	126,72	0,00
	5/0440001/00002	Avast Premium Security	09.03.2021	0,0	0,0	0,00	323,99	0,00	0,00	323,99	0,00
	1021	Grundstücke, Grundstückseinrichtungen und Infrastruktur				146.448,22	0,00	0,00	0,00	4.661,46	141.786,76
	1/0020001/00755	Grundstück Nr. 245/10, KG-Nr. 07226, Bauflächen, Parkwe 01.01.1900				29.400,00	0,00	0,00	0,00	0,00	29.400,00
	1/0030001/00756	Grundstück Nr. 245/10, KG-Nr. 07226, Gärten, Parkweg 2 01.01.1900				99.160,00	0,00	0,00	0,00	0,00	99.160,00
	1/0030002/00757	Grundstück Nr. 245/10, KG-Nr. 07226, Wald, Parkweg 2 W 01.01.1900				1.313,40	0,00	0,00	0,00	0,00	1.313,40
	5/0290003/02026	KIGA Neubau, Aussenspielgeräte	02.10.2014	2,5	10,0	14.497,22	0,00	0,00	0,00	4.142,06	10.355,16
	5/0290003/02040	KIGA Neubau, Spielgeräte	28.04.2015	3,0	10,0	2.077,60	0,00	0,00	0,00	519,40	1.558,20
	1022	Gebäude und Bauten				3.031.219,58	0,00	0,00	0,00	70.718,72	2.960.500,86
	3/0060001/01973	KIGA Neubau, Spenglerarbeiten Kollmann	30.12.2013	41,5	50,0	43.107,71	0,00	0,00	0,00	1.014,30	42.093,41
	3/0060001/01974	KIGA Neubau, Silbernagel, Metallbau	18.12.2013	41,5	50,0	51.270,08	0,00	0,00	0,00	1.206,35	50.063,73
	3/0060001/01975	KIGA Neubau, KPP Ing.Büro	10.06.2013	41,0	50,0	32.113,20	0,00	0,00	0,00	764,60	31.348,60

Ansatz	MVAG	Bezeichnung	Inbetrieb-	RND	ND	Buchwert	Zugänge/	Abgänge/	Wertaufholung+/	Abschreibung	Buchwert
	Konto		nahme			31.12.2020	+ Umbuchungen -	-	Wertminderung-		31.12.2021
	3/0060001/01976	KIGA Neubau, Bauunternehmen, Leyrer&Graf	02.12.2013	41,5	50,0	433.424,23	0,00	0,00	0,00	10.198,22	423.226,01
	3/0060001/01977	KIGA Neubau, Fessler Bau	27.11.2013	41,5	50,0	140.463,96	0,00	0,00	0,00	3.305,03	137.158,93
	3/0060001/01978	KIGA Neubau, Ziviltechniker DI Zehetgruber	02.10.2013	41,5	50,0	11.576,15	0,00	0,00	0,00	272,38	11.303,77
	3/0060001/01979	KIGA Neubau Bauphysik , Macho ZT	15.05.2013	41,0	50,0	41.580,00	0,00	0,00	0,00	990,00	40.590,00
	3/0060001/01985	KIGA Neubau, Abbrucharbeiten	10.07.2013	41,5	50,0	8.504,37	0,00	0,00	0,00	200,10	8.304,27
	3/0060001/01987	KIGA Neubau, Elektro Mengl	19.12.2014	42,5	50,0	187.141,15	0,00	0,00	0,00	4.302,10	182.839,05
	3/0060001/01991	KIGA Neubau, Energietechnik KPP Consulting	18.12.2013	41,5	50,0	33.709,30	0,00	0,00	0,00	793,16	32.916,14
	3/0060001/01992	KIGA Neubau, DI Zehetgruber, Ziviltechniker	02.04.2013	41,0	50,0	3.360,00	0,00	0,00	0,00	80,00	3.280,00
	3/0060001/01993	KIGA Neubau, Silbernagel, Metalltechnik	26.11.2014	42,5	50,0	62.176,44	0,00	0,00	0,00	1.429,34	60.747,10
	3/0060001/01994	KIGA Neubau, Macho ZT, Bauphysik	19.12.2014	42,5	50,0	17.704,50	0,00	0,00	0,00	407,00	17.297,50
	3/0060001/01995	KIGA Neubau, Macho ZT, Bauphysik	06.06.2014	42,0	50,0	117.949,00	0,00	0,00	0,00	2.743,00	115.206,00
	3/0060001/01996	KIGA Neubau, Baumeister Leyrer&Graf	17.06.2014	42,0	50,0	233.753,68	0,00	0,00	0,00	5.436,13	228.317,55
	3/0060001/01997	KIGA Neubau, Leyrer&Graf	19.12.2014	42,5	50,0	216.277,57	0,00	0,00	0,00	4.971,90	211.305,67
	3/0060001/01998	KIGA Neubau, Fessler Bau	26.05.2014	42,0	50,0	392.297,06	0,00	0,00	0,00	9.123,19	383.173,87
	3/0060001/01999	KIGA Neubau, Fessler Bau	28.04.2014	42,0	50,0	1.344,80	0,00	0,00	0,00	31,27	1.313,53
	3/0060001/02000	KIGA Neubau, Sanitär/Heizung	25.11.2014	42,5	50,0	173.270,28	0,00	0,00	0,00	3.983,22	169.287,06
	3/0060001/02001	KIGA Neubau, Sanitär	20.06.2014	42,0	50,0	68.027,33	0,00	0,00	0,00	1.582,03	66.445,30
	3/0060001/02002	KIGA Neubau, Projektsteuerung	17.06.2014	42,0	50,0	53.702,05	0,00	0,00	0,00	1.248,88	52.453,17
	3/0060001/02003	KIGA Neubau, Projektsteuerung	22.12.2014	42,5	50,0	26.796,98	0,00	0,00	0,00	616,02	26.180,96
	3/0060001/02004	KIGA Neubau, Kollmann, Spengler	05.06.2014	42,0	50,0	47.882,14	0,00	0,00	0,00	1.113,54	46.768,60
	3/0060001/02005	KIGA Neubau, Leyrer&Graf Baumeister	11.11.2014	42,5	50,0	29.117,31	0,00	0,00	0,00	669,36	28.447,95
	3/0060001/02006	KIGA Neubau, STM Trockenbau	17.06.2014	42,0	50,0	114.602,02	0,00	0,00	0,00	2.665,16	111.936,86
	3/0060001/02007	KIGA Neubau, Trockenbau	15.09.2014	42,5	50,0	39.065,84	0,00	0,00	0,00	898,07	38.167,77
	3/0060001/02008	KIGA Neubau, Spenglerarbeit	28.07.2014	42,5	50,0	28.798,62	0,00	0,00	0,00	662,04	28.136,58
	3/0060001/02009	KIGA Neubau, Stahl-Bauer	08.05.2014	42,0	50,0	43.185,80	0,00	0,00	0,00	1.004,32	42.181,48
	3/0060001/02010	KIGA Neubau, Stahl-Bauer, Schlosser	28.07.2014	42,5	50,0	7.612,39	0,00	0,00	0,00	175,00	7.437,39
	3/0060001/02011	KIGA Neubau, Mengl Elektro	06.06.2014	42,0	50,0	29.451,78	0,00	0,00	0,00	684,93	28.766,85
	3/0060001/02012	KIGA NEU, Baumann, Glasbau	17.06.2014	42,0	50,0	23.522,69	0,00	0,00	0,00	547,04	22.975,65
	3/0060001/02013	KIGA NEU Baumann Glasbau	30.12.2014	42,5	50,0	52.737,53	0,00	0,00	0,00	1.212,36	51.525,17
	3/0060001/02014	KIGA Neubau 1.TR Blower-Door-Messung	16.01.2014	42,0	50,0	455,80	0,00	0,00	0,00	10,60	445,20
	3/0060001/02015	KIGA Neubau, 1.SR Blower-Door-Messung	23.07.2014	42,5	50,0	461,10	0,00	0,00	0,00	10,60	450,50
	3/0060001/02017	KIGA Neubau, Malerarbeiten	17.06.2014	42,0	50,0	5.018,08	0,00	0,00	0,00	116,70	4.901,38
	3/0060001/02018	KIGA Neubau, Malerarbeiten	15.09.2014	42,5	50,0	11.780,54	0,00	0,00	0,00	270,82	11.509,72
	3/0060001/02022	KIGA Neubau, Trennwände	21.07.2014	42,5	50,0	20.967,23	0,00	0,00	0,00	482,01	20.485,22
	3/0060001/02023	KIGA Neubau, Fliesen	02.09.2014	42,5	50,0	20.354,38	0,00	0,00	0,00	467,92	19.886,46
	3/0060001/02029	KIGA Neubau, Sonnenschutz Gebäude	29.08.2014	42,5	50,0	31.675,10	0,00	0,00	0,00	728,16	30.946,94
	3/0060001/02032	KIGA Neubau, ökol. Bauaufsicht	31.03.2014	42,0	50,0	2.580,00	0,00	0,00	0,00	60,00	2.520,00
	3/0060001/02033	KIGA Neubau, Seidl Ewald Malermeister	24.07.2014	42,5	50,0	369,75	0,00	0,00	0,00	8,50	361,25
	3/0060001/02035	KIGA Neubau, Installationen	26.08.2015	43,5	50,0	5.146,15	0,00	0,00	0,00	115,64	5.030,51

Ansatz	MVAG	Bezeichnung	Inbetrieb-	RND	ND	Buchwert	Zugänge/	Abgänge/	Wertaufholung+/	Abschreibung	Buchwert
	Konto		nahme			31.12.2020	+ Umbuchungen -	-	Wertminderung-		31.12.2021
3/0060001/02036		KIGA Neubau, Projektsteuerung	08.04.2015	43,0	50,0	14.929,02	0,00	0,00	0,00	339,30	14.589,72
3/0060001/02037		KIGA Neubau, Projektsteuerung	17.12.2015	43,5	50,0	2.370,89	0,00	0,00	0,00	53,28	2.317,61
3/0060001/02039		KIGA Neubau, örtl. Bauaufsicht	11.02.2015	43,0	50,0	16.720,00	0,00	0,00	0,00	380,00	16.340,00
3/0060001/02041		KIGA Neubau, HRL Zimmererarbeiten	12.02.2015	43,0	50,0	38.891,00	0,00	0,00	0,00	883,89	38.007,11
3/0060001/02042		KIGA Neubau, ZT/Statik	02.03.2015	43,0	50,0	16.438,38	0,00	0,00	0,00	373,60	16.064,78
3/0060001/02043		KIGA Neubau, Auszlg. HRL Silbernagel Metall	14.12.2015	43,5	50,0	1.508,88	0,00	0,00	0,00	33,91	1.474,97
3/0060001/02044		KIGA Neubau, HRL Leyrer&Graf	31.12.2014	42,5	50,0	902,13	0,00	0,00	0,00	20,74	881,39
3/0060001/02051		KIGA Neubau, Metlab Probennahme	30.07.2013	41,5	50,0	1.348,95	0,00	0,00	0,00	31,74	1.317,21
3/0060001/02052		KIGA Neubau, Anschluß Internet	10.12.2014	42,5	50,0	2.498,11	0,00	0,00	0,00	57,43	2.440,68
3/0060001/02070		KIGA Neubau, 18x Sanitärrennwände	13.08.2014	42,5	50,0	17.730,16	0,00	0,00	0,00	407,59	17.322,57
3/0060001/02261		KIGA Neubau, KPP	06.02.2013	41,0	50,0	6.370,56	0,00	0,00	0,00	151,68	6.218,88
3/0060001/02263		KIGA Neubau, 3.TR Vermessung	18.06.2014	42,0	50,0	520,12	0,00	0,00	0,00	12,10	508,02
3/0110001/02019		KIGA Neubau, Fußboden	18.06.2014	0,0	5,0	0,00	0,00	0,00	0,00	0,00	0,00
3/0110001/02020		KIGA Neubau, Fußboden	27.10.2014	0,0	5,0	0,00	0,00	0,00	0,00	0,00	0,00
3/0110001/02024		KIGA Neubau, Bodenbeschichtung	20.10.2014	0,0	5,0	0,00	0,00	0,00	0,00	0,00	0,00
3/0110002/02061		KIGA Neubau, Aufkleber und Folierung	13.10.2014	2,5	10,0	1.117,68	0,00	0,00	0,00	319,34	798,34
5/0060001/02034		KIGA Neubau, HKLS Installation	16.01.2015	43,0	50,0	8.397,27	0,00	0,00	0,00	190,85	8.206,42
5/0060001/02066		KIGA Neubau, 52 Fensterbänke	08.07.2014	42,5	50,0	3.713,13	0,00	0,00	0,00	85,36	3.627,77
5/0060001/02067		KIGA Neubau, 75 Fenster inkl. Zubehör	24.02.2014	42,0	50,0	29.626,66	0,00	0,00	0,00	688,99	28.937,67
5/0060001/02082		KIGA Neubau, Waku-Böhm	08.07.2014	42,5	50,0	1.870,28	0,00	0,00	0,00	42,99	1.827,29
5/0060001/02083		KIGA Neubau, Waku Böhm	24.02.2014	42,0	50,0	1.932,27	0,00	0,00	0,00	44,94	1.887,33
1024		Sonderanlagen				35.832,09	0,00	0,00	0,00	2.130,79	33.701,30
3/0040011/01981		KIGA Neubau, Pflaster usw.	02.10.2013	16,5	25,0	2.831,79	0,00	0,00	0,00	161,82	2.669,97
3/0040012/01983		LED Beleuchtung, Parkweg	27.11.2013	6,5	15,0	2.039,48	0,00	0,00	0,00	271,93	1.767,55
3/0060001/02045		KIGA Neubau, NÖ Netz, Netzzutritt+Bereitstellung	19.03.2014	42,0	50,0	7.465,14	0,00	0,00	0,00	173,61	7.291,53
3/0060001/02053		KIGA Neubau, Anschlußgeb. Heizzentrale	31.12.2014	42,5	50,0	16.356,00	0,00	0,00	0,00	376,00	15.980,00
5/0040012/01982		KIGA Neubau, LED Straßenbeleuchtung	04.09.2013	6,5	15,0	2.007,90	0,00	0,00	0,00	267,72	1.740,18
5/0040012/01984		KIGA Neubau, 8 Masten+AuslegerStraßenbeleuchtung LEI	14.10.2013	6,5	15,0	2.050,19	0,00	0,00	0,00	273,36	1.776,83
5/0040012/02076		LED Beleuchtung Parkplatz	02.09.2014	7,5	15,0	2.218,12	0,00	0,00	0,00	260,96	1.957,16
5/0290002/02028		KIGA Neubau, Fahnenmasten	28.07.2014	1,5	9,0	863,47	0,00	0,00	0,00	345,39	518,08
1025		Technische Anlagen, Fahrzeuge und Maschinen				392,85	0,00	0,00	0,00	112,24	280,61
4/0240001/01966		Waschmaschine Trockner Storchennest	05.09.2014	2,5	10,0	392,85	0,00	0,00	0,00	112,24	280,61
1026		Amts-, Betriebs- und Geschäftsausstattung				112.697,24	0,00	0,00	0,00	31.357,73	81.339,51
3/0110001/01685		KIGA Neubau, Teppiche	20.10.2016	0,0	5,0	268,00	0,00	0,00	0,00	268,00	0,00
3/0110002/02038		KIGA Neubau, Snoezelen-Effekte Elektro	28.01.2015	3,0	10,0	703,86	0,00	0,00	0,00	175,97	527,89
4/0110002/01690		Spielhaus Storchennest	19.04.2018	6,0	10,0	1.926,54	0,00	0,00	0,00	275,22	1.651,32
4/0110002/02074		Fußabstreifmatte für Storchennest	11.04.2017	5,0	10,0	604,95	0,00	0,00	0,00	100,83	504,12

Ansatz	MVAG Konto	Bezeichnung	Inbetrieb- nahme	RND	ND	Buchwert 31.12.2020	Zugänge/ + Umbuchungen	Abgänge/ -	Wertaufholung+/ Wertminderung-	Abschreibung	Buchwert 31.12.2021
	4/0110002/02086	Büromöbel für Storchennest	12.06.2017	5,0	10,0	353,43	0,00	0,00	0,00	58,91	294,52
	4/0110002/02273	Turnmattenset Storchennest	27.06.2017	5,0	10,0	773,40	0,00	0,00	0,00	128,90	644,50
	4/0110002/02278	Vorhänge/Rollos/Insektenschutz Storchennest	27.11.2017	5,5	10,0	762,27	0,00	0,00	0,00	117,27	645,00
	4/0180003/02087	Notebook+Drucker Storchennest	19.07.2017	0,0	4,0	215,36	0,00	0,00	0,00	215,36	0,00
	5/0070002/01686	KIGA Neubau, Gartenhaus	29.03.2017	15,0	20,0	732,67	0,00	0,00	0,00	45,79	686,88
	5/0110002/01684	KIGA Neubau, Kugelbad	10.10.2014	2,5	10,0	176,06	0,00	0,00	0,00	50,30	125,76
	5/0110002/01687	KIGA Neubau, Colloseum 24 Elemente	21.12.2017	5,5	10,0	325,00	0,00	0,00	0,00	50,00	275,00
	5/0110002/01688	KIGA Neubau, Rollos f. Bewegungsraum	11.12.2018	6,5	10,0	618,75	0,00	0,00	0,00	82,50	536,25
	5/0110002/02021	KIGA Neubau, Kindergartenmöbel	17.11.2014	2,5	10,0	65.339,31	0,00	0,00	0,00	18.668,37	46.670,94
	5/0110002/02025	KIGA Neubau, Stellagen	05.09.2014	2,5	10,0	740,15	0,00	0,00	0,00	211,47	528,68
	5/0110002/02027	KIGA Neubau, Schuhkasten Eingang	31.10.2014	2,5	10,0	844,29	0,00	0,00	0,00	241,23	603,06
	5/0110002/02030	KIGA Neubau, Mülltrennsystem	02.09.2014	2,5	10,0	2.187,03	0,00	0,00	0,00	624,87	1.562,16
	5/0110002/02046	KIGA Neubau, Bautischlerarbeiten	14.10.2014	2,5	10,0	24.902,64	0,00	0,00	0,00	7.115,04	17.787,60
	5/0110002/02048	KIGA Neubau, Mobile Trennwände	17.09.2014	2,5	10,0	416,77	0,00	0,00	0,00	119,08	297,69
	5/0110002/02050	KIGA Neubau, Büromöbel	11.02.2015	3,0	10,0	2.755,19	0,00	0,00	0,00	688,80	2.066,39
	5/0110002/02062	KIGA Neubau, Vorhänge, Store und Flächenvorhangschier	30.09.2014	2,5	10,0	694,10	0,00	0,00	0,00	198,31	495,79
	5/0110002/02063	KIGA Neubau, Wandschilder	16.09.2014	2,5	10,0	504,62	0,00	0,00	0,00	144,18	360,44
	5/0110002/02075	KIGA Neubau, Rohre für Stellagen	13.04.2015	3,0	10,0	363,42	0,00	0,00	0,00	90,86	272,56
	5/0110002/02144	KIGA Neubau, Tripp-Trapp Sessel	03.11.2008	0,0	10,0	0,00	0,00	0,00	0,00	0,00	0,00
	5/0110002/02277	KIGA Neubau, Puppen Villa	29.10.2018	6,5	10,0	1.748,14	0,00	0,00	0,00	233,09	1.515,05
	5/0110002/02468	KIGA Neubau, Sonnensegel	14.06.2016	4,0	10,0	916,30	0,00	0,00	0,00	183,26	733,04
	5/0110002/02589	KIGA Neubau, Beamer HD27e	06.09.2019	7,5	10,0	424,29	0,00	0,00	0,00	49,92	374,37
	5/0130001/02065	KIGA Neubau, Feuerlöscher	29.08.2014	0,0	5,0	0,00	0,00	0,00	0,00	0,00	0,00
	5/0180003/01689	KIGA Neubau, Notebooks	28.02.2018	0,0	4,0	348,00	0,00	0,00	0,00	348,00	0,00
	5/0180003/02270	KIGA Neubau, Notebooks	20.01.2016	0,0	4,0	0,00	0,00	0,00	0,00	0,00	0,00
	5/0180003/02599	Notebook Lenovo G500 Reserve (im Stadttamt)	03.10.2014	0,0	4,0	0,00	0,00	0,00	0,00	0,00	0,00
	5/0180003/02600	4 Stück Notebooks - Ersatzanschaffung	30.12.2020	2,5	4,0	3.052,70	0,00	0,00	0,00	872,20	2.180,50
	5/0340001/02071	KIGA Neubau, Messer, Fleischgabeln, Kochtöpfe	22.08.2014	0,0	5,0	0,00	0,00	0,00	0,00	0,00	0,00
	5/0410001/02064	KIGA Neubau, Wappen und Scheibe	16.09.2014	0,0	5,0	0,00	0,00	0,00	0,00	0,00	0,00
	1311	Investitionszuschüsse von Trägern öffentlichen Rechts				-583.910,00	0,00	0,00	0,00	-13.668,00	-570.242,00
	3/0060001/02645	KIGA Neubau, SCHUL- UND KINDERGARTENFONDS	03.12.2013	41,5	50,0	-516.715,00	0,00	0,00	0,00	-12.158,00	-504.557,00
	3/0060001/02707	KIGA Neubau, SCHUL- UND KINDERGARTENFONDS	06.07.2015	43,5	50,0	-67.195,00	0,00	0,00	0,00	-1.510,00	-65.685,00
	1313	Investitionszuschüsse von übrigen				-180.000,00	0,00	0,00	0,00	-4.000,00	-176.000,00
	3/0060001/02706	KIGA Neubau, Transferzahlung VL nach Motzko	04.01.2016	44,0	50,0	-180.000,00	0,00	0,00	0,00	-4.000,00	-176.000,00
251000	Schüler-u.Lehrlingsheim (Internat)					133.397,40	17.411,80	704,90	0,00	5.598,80	144.505,50
	1021	Grundstücke, Grundstückseinrichtungen und Infrastruktur				100.490,00	0,00	0,00	0,00	0,00	100.490,00
	1/0020001/00508	Grundstück Nr. 131/2, KG-Nr. 07226, Bauflächen, Budweis 01.01.1900				65.775,00	0,00	0,00	0,00	0,00	65.775,00

Ansatz	MVAG	Bezeichnung	Inbetrieb-	RND	ND	Buchwert	Zugänge/	Abgänge/	Wertaufholung+/	Abschreibung	Buchwert
	Konto		nahme			31.12.2020	+ Umbuchungen -	-	Wertminderung-		31.12.2021
	1/0020001/00509	Grundstück Nr. 131/2, KG-Nr. 07226, Bauflächen, Budweis	01.01.1900			23.000,00	0,00	0,00	0,00	0,00	23.000,00
	1/0020004/00510	Grundstück Nr. 131/2, KG-Nr. 07226, Sonstige, Budweiser	01.01.1900			11.715,00	0,00	0,00	0,00	0,00	11.715,00
	1025	Technische Anlagen, Fahrzeuge und Maschinen				114,16	5.238,75	0,00	0,00	319,02	5.033,89
	5/0240001/02079	Waschmaschine Internat	21.01.2013	1,0	10,0	114,16	0,00	0,00	0,00	57,08	57,08
	5/0340002/02476	Scheuersaugmaschine - Internat	03.11.2021	9,5	10,0	0,00	5.238,75	0,00	0,00	261,94	4.976,81
	1026	Amts-, Betriebs- und Geschäftsausstattung				32.793,24	12.173,05	704,90	0,00	5.279,78	38.981,61
	5/0100004/00001	Edelstahl Arbeitsschrank - Internatsküche	25.10.2021	24,5	25,0	0,00	1.323,39	0,00	0,00	26,47	1.296,92
	5/0110002/01713	Fernseher Internat	11.03.2016	4,0	10,0	1.285,82	0,00	0,00	0,00	257,16	1.028,66
	5/0180003/01692	PC+Drucker Internat	21.05.2002	0,0	4,0	0,00	0,00	0,00	0,00	0,00	0,00
	5/0180003/01710	PC Internat	04.02.2013	0,0	4,0	0,00	0,00	0,00	0,00	0,00	0,00
	5/0240001/01711	Waschmaschine Internat	04.03.2013	1,0	10,0	91,50	0,00	0,00	0,00	45,75	45,75
	5/0240001/01715	Dampfprofi Internat	10.01.2017	5,0	10,0	1.170,00	0,00	0,00	0,00	195,00	975,00
	5/0240001/01716	Scheuersaugmaschine Inernat	13.06.2018	6,0	10,0	1.563,69	0,00	0,00	0,00	223,38	1.340,31
	5/0240001/02258	Dampfprofi und Dampfmoop - Internat	19.01.2021	9,0	10,0	0,00	2.430,00	0,00	0,00	243,00	2.187,00
	5/0260001/01702	Kühlanlage Internat	19.07.2007	0,0	10,0	0,00	0,00	0,00	0,00	0,00	0,00
	5/0290003/01697	Tischtennistisch-Internat	30.09.2004	0,0	10,0	0,00	0,00	0,00	0,00	0,00	0,00
	5/0330001/01691	Lautsprecheranlage-Internat	27.12.2002	0,0	5,0	0,00	0,00	0,00	0,00	0,00	0,00
	5/0340001/02069	Geschirr Internat	20.02.2014			377,70	0,00	0,00	0,00	0,00	377,70
	5/0340001/02073	Geschirr Internat	26.03.2015			1.840,20	0,00	0,00	0,00	0,00	1.840,20
	5/0340001/02172	Geschirr, Schneidbrett, Internat	19.06.2007			423,33	0,00	0,00	0,00	0,00	423,33
	5/0340001/02174	Geschirr Internat	15.04.2008			276,39	0,00	0,00	0,00	0,00	276,39
	5/0340001/02175	Geschirr, Internat	19.05.2008			1.930,95	0,00	0,00	0,00	0,00	1.930,95
	5/0340001/02176	Geschirr, Messer, Pinsel Internat	10.06.2009			2.807,03	0,00	0,00	0,00	0,00	2.807,03
	5/0340001/02178	Geschirr, Suppenteller Internat	17.03.2010			3.339,10	0,00	0,00	0,00	0,00	3.339,10
	5/0340001/02179	Suppentöpfe 10L Internat	24.05.2016	0,0	5,0	0,00	0,00	0,00	0,00	0,00	0,00
	5/0340001/02180	Geschirr Internat	20.02.2014			1.536,30	0,00	0,00	0,00	0,00	1.536,30
	5/0340001/02181	Speiseteller, Geschirr, Spieße, Geflügelschere Internat	02.12.2008			620,26	0,00	0,00	0,00	0,00	620,26
	5/0340001/02255	Menügabel Internat	12.11.2007	5,0	5,0	57,12	0,00	57,12	0,00	0,00	0,00
	5/0340001/02470	Blech Internat	16.01.2018	1,0	5,0	160,09	0,00	0,00	0,00	80,05	80,04
	5/0340001/02471	Bleche Internat	05.03.2018	1,0	5,0	188,00	0,00	0,00	0,00	94,00	94,00
	5/0340002/01693	Friteuse Internat	16.12.2003	0,0	10,0	0,00	0,00	0,00	0,00	0,00	0,00
	5/0340002/01695	Küchenhaube für Friter Internat	20.11.2003	0,0	10,0	0,00	0,00	0,00	0,00	0,00	0,00
	5/0340002/01696	Kombidämpfer inkl. Blech Internat	08.11.2004	0,0	10,0	0,00	0,00	0,00	0,00	0,00	0,00
	5/0340002/01699	Fleischwolf Internat	14.01.2005	0,0	10,0	0,00	0,00	0,00	0,00	0,00	0,00
	5/0340002/01701	Blech, Behälter, Sprühpistole Internat	17.08.2007	0,0	10,0	0,00	0,00	0,00	0,00	0,00	0,00
	5/0340002/01704	Fleischsteaker Internat	05.06.2008	0,0	10,0	0,00	0,00	0,00	0,00	0,00	0,00
	5/0340002/01705	Zubringerwagen Internat	11.07.2012	0,5	10,0	176,25	0,00	0,00	0,00	117,50	58,75
	5/0340002/01706	Aufschnittmaschine Internat	10.07.2012	0,5	10,0	565,95	0,00	0,00	0,00	377,30	188,65

Ansatz	MVAG	Bezeichnung	Inbetrieb-	RND	ND	Buchwert	Zugänge/	Abgänge/	Wertaufholung+/	Abschreibung	Buchwert
	Konto		nahme			31.12.2020	+ Umbuchungen -	-	Wertminderung-		31.12.2021
	5/0340002/01708	Vakuumiergerät Internat	15.07.2013	1,5	10,0	519,75	0,00	0,00	0,00	207,90	311,85
	5/0340002/01712	Kombidämpfer inkl. Zubehör Internat	03.08.2015	3,5	10,0	11.123,33	0,00	0,00	0,00	2.471,85	8.651,48
	5/0340002/01714	VarioCooking-Center VCC Multificiency 112T Internat	21.11.2017	3,5	8,0	2.092,70	0,00	0,00	0,00	465,04	1.627,66
	5/0340002/02171	Stabmixer Internat	10.01.2007	10,0	10,0	647,78	0,00	647,78	0,00	0,00	0,00
	5/0340002/02472	Kombigarer Internat	15.04.2008	0,0	10,0	0,00	0,00	0,00	0,00	0,00	0,00
	5/0340002/02473	Planetenmixer Internat	10.09.2021	9,5	10,0	0,00	1.359,20	0,00	0,00	67,96	1.291,24
	5/0340002/02474	Systemwagen u. Transportwagen	29.09.2021	9,5	10,0	0,00	5.972,46	0,00	0,00	298,62	5.673,84
	5/0410001/02065	Schlauchaufroller EVO mit 20 m Schlauch und Schwenkhal	28.12.2021	4,5	5,0	0,00	1.088,00	0,00	0,00	108,80	979,20
262000	Sportplätze					15.958,23	0,00	0,00	0,00	2.053,14	13.905,09
	1021	Grundstücke, Grundstückseinrichtungen und Infrastruktur				15.833,23	0,00	0,00	0,00	1.928,14	13.905,09
	4/0040008/01727	Zaun Tennis+Fußball	14.07.2009	7,5	20,0	1.695,32	0,00	0,00	0,00	199,45	1.495,87
	4/0040008/01731	Zaun für Fußballtennisplatz	05.07.2016	14,5	20,0	2.949,03	0,00	0,00	0,00	190,26	2.758,77
	4/0040008/01732	Zaun Tennisplatz	04.12.2017	15,5	20,0	5.795,86	0,00	0,00	0,00	351,26	5.444,60
	4/0040012/01784	Flutlicht Eisstockplatz Moorbad	06.07.2018	11,5	15,0	1.950,19	0,00	0,00	0,00	156,02	1.794,17
	4/0290003/01723	Jugendfußballtore	10.12.2008	0,0	10,0	0,00	0,00	0,00	0,00	0,00	0,00
	4/0290003/01726	Tore-Schulplatz	15.07.2008	0,0	10,0	0,00	0,00	0,00	0,00	0,00	0,00
	4/0290003/01728	Jugendtore mit Netz	31.10.2013	1,5	10,0	527,95	0,00	0,00	0,00	211,18	316,77
	4/0290003/01729	Stop-Netze Sportplatz	16.04.2013	1,0	10,0	365,00	0,00	0,00	0,00	182,50	182,50
	4/0290003/01730	Fußballtore	22.01.2015	3,0	10,0	2.549,88	0,00	0,00	0,00	637,47	1.912,41
	4/0290003/02473	Tore Kottlinghörmanns	21.08.2002	0,0	10,0	0,00	0,00	0,00	0,00	0,00	0,00
	1022	Gebäude und Bauten				125,00	0,00	0,00	0,00	125,00	0,00
	4/0070002/01717	Blockhaus Hundclub	08.03.2002	0,0	20,0	125,00	0,00	0,00	0,00	125,00	0,00
	1025	Technische Anlagen, Fahrzeuge und Maschinen				0,00	0,00	0,00	0,00	0,00	0,00
	4/0240001/02595	Eisbearbeitungsgerät für Kunsteisbahn CCS	10.02.2006	0,0	10,0	0,00	0,00	0,00	0,00	0,00	0,00
269000	Sonstige Einrichtungen und Maßnahmen					10.434,71	0,00	0,00	0,00	549,20	9.885,51
	1021	Grundstücke, Grundstückseinrichtungen und Infrastruktur				10.434,71	0,00	0,00	0,00	549,20	9.885,51
	2/0040008/00001	Zaun f. Errichtung Hundauslaufzone	12.05.2020	18,0	20,0	10.434,71	0,00	0,00	0,00	549,20	9.885,51
273000	Volksbüchereien					843,78	0,00	0,00	0,00	120,54	723,24
	1026	Amts-, Betriebs- und Geschäftsausstattung				843,78	0,00	0,00	0,00	120,54	723,24
	4/0110002/01733	Bücherkarussell groß Bücherei	28.02.2018	6,0	10,0	381,36	0,00	0,00	0,00	54,48	326,88
	4/0110002/01734	Bücherregal auf Rollen Bücherei	26.02.2018	6,0	10,0	462,42	0,00	0,00	0,00	66,06	396,36
	4/0180003/01962	PC's und Drucker VS	21.12.2012	0,0	4,0	0,00	0,00	0,00	0,00	0,00	0,00

Ansatz	MVAG	Bezeichnung	Inbetrieb-	RND	ND	Buchwert	Zugänge/	Abgänge/	Wertaufholung+/	Abschreibung	Buchwert
	Konto		nahme			31.12.2020	+ Umbuchungen -	-	Wertminderung-		31.12.2021
320000	Ausbildung in Musik und darstellender Kunst					0,00	1.830,00	0,00	0,00	45,75	1.784,25
	1026	Amts-, Betriebs- und Geschäftsausstattung				0,00	1.830,00	0,00	0,00	45,75	1.784,25
	2/0290007/00001	Yamaha Stagepiano inkl. Ständer, 3fach Pedal und Klavierl	31.12.2021	19,5	20,0	0,00	1.830,00	0,00	0,00	45,75	1.784,25
363000	Altstadterhaltung und Ortsbildpflege					0,00	32.394,60	0,00	0,00	0,00	32.394,60
	1021	Grundstücke, Grundstückseinrichtungen und Infrastruktur				0,00	32.394,60	0,00	0,00	0,00	32.394,60
	2/0080001/00007	Schrems 2030 - Zukunft Innenstadt				0,00	32.394,60	0,00	0,00	0,00	32.394,60
390000	Kirchliche Angelegenheiten					4.246,00	0,00	0,00	0,00	0,00	4.246,00
	1021	Grundstücke, Grundstückseinrichtungen und Infrastruktur				4.246,00	0,00	0,00	0,00	0,00	4.246,00
	1/0020001/00103	Grundstück Nr. 24, KG-Nr. 07209, Bauflächen, Gebharts 5	01.01.1900			1.122,00	0,00	0,00	0,00	0,00	1.122,00
	1/0020001/01139	Grundstück Nr. 17, KG-Nr. 07227, Bauflächen, Niederschr	01.01.1900			638,00	0,00	0,00	0,00	0,00	638,00
	1/0020001/01155	Grundstück Nr. 627/2, KG-Nr. 07227, Bauflächen, Kleedorf	01.01.1900			1.078,00	0,00	0,00	0,00	0,00	1.078,00
	1/0020001/00012	Grundstück Nr. 508, KG-Nr. 07204, Bauflächen, Ehrenhöb	01.01.1900			53,90	0,00	0,00	0,00	0,00	53,90
	1/0020001/00263	Grundstück Nr. 225, KG-Nr. 07219, Bauflächen, Gebäude,	01.01.1900			792,00	0,00	0,00	0,00	0,00	792,00
	1/0020001/00416	Grundstück Nr. 102, KG-Nr. 07223, Bauflächen, Pürbach	1 01.01.1900			550,00	0,00	0,00	0,00	0,00	550,00
	1/0030001/01156	Grundstück Nr. 627/2, KG-Nr. 07227, landwirtschaftlich ger	01.01.1900			12,10	0,00	0,00	0,00	0,00	12,10
423000	Essen auf Rädern					38.907,07	0,00	0,00	0,00	3.175,49	35.731,58
	1025	Technische Anlagen, Fahrzeuge und Maschinen				24.186,83	0,00	0,00	0,00	3.925,49	20.261,34
	5/0150001/00002	Renault Kangoo (elektro) f. EAR, GD-404 CX inkl. Anmelde	30.04.2020	6,0	8,0	18.261,95	0,00	0,00	0,00	2.608,85	15.653,10
	5/0150002/01847	Transit Courier Kastenwagen GD-298CA EAR F14	05.10.2015	3,5	10,0	5.924,88	0,00	0,00	0,00	1.316,64	4.608,24
	1026	Amts-, Betriebs- und Geschäftsausstattung				18.845,24	0,00	0,00	0,00	0,00	18.845,24
	5/0340001/02088	Geschirr Essen auf Rädern	21.12.2018			1.678,60	0,00	0,00	0,00	0,00	1.678,60
	5/0340001/02096	Geschirr Essen auf Rädern	15.04.2008			6.666,70	0,00	0,00	0,00	0,00	6.666,70
	5/0340001/02097	Geschirr Essen auf Rädern	07.11.2011			3.131,13	0,00	0,00	0,00	0,00	3.131,13
	5/0340001/02098	Geschirr Essen auf Rädern	21.01.2013			1.548,39	0,00	0,00	0,00	0,00	1.548,39
	5/0340001/02099	Geschirr Essen auf Rädern	12.10.2015			1.840,20	0,00	0,00	0,00	0,00	1.840,20
	5/0340001/02100	Ober+Unterteile Boxen Essen auf Rädern	02.03.2017			1.236,10	0,00	0,00	0,00	0,00	1.236,10
	5/0340001/02101	Geschirr Essen auf Rädern	30.01.2018			1.301,35	0,00	0,00	0,00	0,00	1.301,35
	5/0340001/02102	Deckel für Suppen+Dessertschalen Essen auf Rädern	22.01.2018			1.442,77	0,00	0,00	0,00	0,00	1.442,77
	5/0340001/02472	Geschirr Essen auf Rädern	07.04.2020			0,00	0,00	0,00	0,00	0,00	0,00
	1311	Investitionszuschüsse von Trägern öffentlichen Rechts				-4.125,00	0,00	0,00	0,00	-750,00	-3.375,00
	5/0150001/00006	Förderung EAR-Auto Elektor (Bund)	18.08.2020	4,5	6,0	-3.208,33	0,00	0,00	0,00	-583,33	-2.625,00
	5/0150001/00007	Förderung EAR-Auto Elektro (Land)	18.08.2020	4,5	6,0	-916,67	0,00	0,00	0,00	-166,67	-750,00

Ansatz	MVAG	Bezeichnung	Inbetrieb-	RND	ND	Buchwert	Zugänge/	Abgänge/	Wertaufholung+/	Abschreibung	Buchwert
Konto			nahme			31.12.2020	+ Umbuchungen -	-	Wertminderung-		31.12.2021
439000	Sonstige Einrichtungen und Maßnahmen					1.956,60	0,00	0,00	0,00	272,40	1.684,20
1024	Sonderanlagen					1.956,60	0,00	0,00	0,00	272,40	1.684,20
4/0040012/02518		Eingangs- und Hinweisschild Storchennest	02.11.2017	10,5	15,0	427,80	0,00	0,00	0,00	37,20	390,60
4/0130002/02503		Brandmelder für KUZ/Storchennest	16.08.2017	5,5	10,0	1.528,80	0,00	0,00	0,00	235,20	1.293,60
522000	Reinhaltung der Luft					0,00	72.691,43	24.536,48	0,00	2.587,60	45.567,35
1024	Sonderanlagen					0,00	72.691,43	0,00	0,00	3.087,15	69.604,28
4/0080001/00001		E-Tankstelle Hauptplatz 19	27.07.2021			0,00	5.020,80	0,00	0,00	0,00	5.020,80
4/0350002/00001		E-Tankstelle Stadthalle	21.05.2021	19,0	20,0	0,00	55.815,66	0,00	0,00	2.790,78	53.024,88
4/0350002/00002		E-Tankstelle Moorbad	13.07.2021	19,5	20,0	0,00	11.854,97	0,00	0,00	296,37	11.558,60
1311	Investitionszuschüsse von Trägern öffentlichen Rechts					0,00	0,00	24.536,48	0,00	-499,55	-24.036,93
4/0080001/00002		E-Tankstelle Hauptplatz 19 KT	22.11.2021			0,00	0,00	4.930,80	0,00	0,00	-4.930,80
4/0350002/00003		E-Tankstelle Stadthalle KT	22.11.2021	19,0	19,5	0,00	0,00	14.674,88	0,00	-376,28	-14.298,60
4/0350002/00004		E-Tankstelle Moorbad KT	22.11.2021	19,5	20,0	0,00	0,00	4.930,80	0,00	-123,27	-4.807,53
612000	Gemeindestraßen					7.102.750,86	218.661,39	90.000,00	0,00	488.501,97	6.742.910,28
1021	Grundstücke, Grundstückseinrichtungen und Infrastruktur					7.098.456,48	217.766,17	0,00	0,00	484.476,90	6.831.745,75
2/0040001/07943		Allramstraße / Geh- und Radweg Fläche 122,31 m², Oberflä: 01.01.2014	24,4	33,0	3.765,54	0,00	0,00	0,00	0,00	148,25	3.617,29
2/0040001/07944		Am Grünen Weg / Parkstreifen Fläche 261,64 m², Oberflä: 01.01.2007	17,8	33,0	5.962,22	0,00	0,00	0,00	0,00	317,14	5.645,08
2/0040001/07945		Bahnstraße / Geh- und Radweg Fläche 869,32 m², Oberflä: 01.01.2007	17,8	33,0	19.809,97	0,00	0,00	0,00	0,00	1.053,72	18.756,25
2/0040001/07946		Bahnstraße / Geh- und Radweg Fläche 410,38 m², Oberflä: 01.01.2001	11,2	33,0	6.068,60	0,00	0,00	0,00	0,00	497,43	5.571,17
2/0040001/07950		Berggasse / Geh- und Radweg Fläche 368,61 m², Oberflä: 01.01.2007	17,8	33,0	8.399,83	0,00	0,00	0,00	0,00	446,80	7.953,03
2/0040001/07951		Bergzeile / Geh- und Radweg Fläche 116,21 m², Oberflä: 01.01.2001	11,2	33,0	1.718,54	0,00	0,00	0,00	0,00	140,86	1.577,68
2/0040001/07952		Bergzeile / Geh- und Radweg Fläche 29,58 m², Oberflä: 01.01.2007	17,8	33,0	673,95	0,00	0,00	0,00	0,00	35,85	638,10
2/0040001/07953		Birkenstraße / Geh- und Radweg Fläche 130,88 m², Oberflä: 01.01.2007	17,8	33,0	2.982,59	0,00	0,00	0,00	0,00	158,65	2.823,94
2/0040001/07954		Brauhausgasse / Geh- und Radweg Fläche 161,84 m², Oberflä: 01.01.2001	11,2	33,0	2.393,20	0,00	0,00	0,00	0,00	196,16	2.197,04
2/0040001/07955		Brücke Niederschrems 56 / Geh- und Radweg Fläche 18,5: 01.01.2014	24,4	33,0	570,19	0,00	0,00	0,00	0,00	22,45	547,74
2/0040001/07956		Budweiser Straße / Geh- und Radweg Fläche 1.263,46 m², 01.01.2001	11,2	33,0	18.683,84	0,00	0,00	0,00	0,00	1.531,46	17.152,38
2/0040001/07957		Busbahnhof / Geh- und Radweg Fläche 137,63 m², Oberflä: 01.01.2007	17,8	33,0	3.136,37	0,00	0,00	0,00	0,00	166,83	2.969,54
2/0040001/07958		Busbahnhof / Geh- und Radweg Fläche 484,38 m², Oberflä: 01.01.2001	11,2	33,0	7.163,00	0,00	0,00	0,00	0,00	587,13	6.575,87
2/0040001/07959		Dr. Simon Mayer-Straße / Geh- und Radweg Fläche 39,05 01.01.2007	17,8	33,0	889,87	0,00	0,00	0,00	0,00	47,33	842,54
2/0040001/07960		Dr.-Friedrich-Siller-Straße / Geh- und Radweg Fläche 607,4 01.01.2007	17,8	33,0	13.842,50	0,00	0,00	0,00	0,00	736,30	13.106,20
2/0040001/07961		Dr.-Karl-Renner-Straße / Geh- und Radweg Fläche 261,53 01.01.2001	11,2	33,0	3.867,51	0,00	0,00	0,00	0,00	317,01	3.550,50
2/0040001/07962		Dr.-Karl-Renner-Straße / Geh- und Radweg Fläche 660,89 01.01.2007	17,8	33,0	15.060,31	0,00	0,00	0,00	0,00	801,08	14.259,23
2/0040001/07963		Dr.-Karl-Renner-Straße / Parkstreifen Fläche 150,86 m², 01.01.2007	17,8	33,0	3.437,78	0,00	0,00	0,00	0,00	182,86	3.254,92
2/0040001/07964		Dr.-Simon-Mayr-Straße / Geh- und Radweg Fläche 224,97 01.01.2007	17,8	33,0	5.126,57	0,00	0,00	0,00	0,00	272,69	4.853,88
2/0040001/07965		Dr.-Simon-Mayr-Straße / Geh- und Radweg Fläche 65,18 n 01.01.2014	24,4	33,0	2.006,75	0,00	0,00	0,00	0,00	79,01	1.927,74
2/0040001/07966		Ergeestraße / Geh- und Radweg Fläche 279,71 m², Oberflä: 01.01.2007	17,8	33,0	6.374,05	0,00	0,00	0,00	0,00	339,05	6.035,00

Ansatz	MVAG	Bezeichnung	Inbetrieb-	RND	ND	Buchwert	Zugänge/	Abgänge/	Wertaufholung+/	Abschreibung	Buchwert
	Konto		nahme			31.12.2020	+ Umbuchungen -	-	Wertminderung-		31.12.2021
2/0040001/07967		Eugenia 62 / Geh- und Radweg Fläche 39,90 m², Oberfläch	01.01.2007	17,8	33,0	909,24	0,00	0,00	0,00	48,36	860,88
2/0040001/07968		Eugenia 62a Zufahrt / Fahrbahn Fläche 84,84 m², Oberfläch	01.01.2001	11,2	33,0	1.568,25	0,00	0,00	0,00	128,55	1.439,70
2/0040001/07969		Eugenia 67 gegenüber / Geh- und Radweg Fläche 34,31 m	01.01.2007	17,8	33,0	781,85	0,00	0,00	0,00	41,59	740,26
2/0040001/07970		Eugenia 67 gegenüber / Geh- und Radweg Fläche 13,14 m	01.01.2014	24,4	33,0	404,55	0,00	0,00	0,00	15,93	388,62
2/0040001/07971		Eugenia 85 - 87 / Geh- und Radweg Fläche 72,19 m², Ober	01.01.2007	17,8	33,0	1.645,00	0,00	0,00	0,00	87,50	1.557,50
2/0040001/07972		Eugenia b. Eaton / Geh- und Radweg Fläche 392,63 m², OI	01.01.2007	17,8	33,0	8.947,15	0,00	0,00	0,00	475,91	8.471,24
2/0040001/07973		Feldgasse / Geh- und Radweg Fläche 286,88 m², Oberfläch	01.01.2007	17,8	33,0	6.537,28	0,00	0,00	0,00	347,73	6.189,55
2/0040001/07974		Feldgasse / Parkstreifen Fläche 130,26 m², Oberfläche Pfla	01.01.2007	17,8	33,0	2.968,35	0,00	0,00	0,00	157,89	2.810,46
2/0040001/07976		Gebharts 10 - 28 / Parkstreifen Fläche 103,96 m², Oberfläch	01.01.2007	17,8	33,0	2.369,03	0,00	0,00	0,00	126,01	2.243,02
2/0040001/07977		Gebharts 23 - 35 / Geh- und Radweg Fläche 65,04 m², Ober	01.01.2014	24,4	33,0	2.002,37	0,00	0,00	0,00	78,83	1.923,54
2/0040001/07978		Gebharts 6 - 10 / Geh- und Radweg Fläche 89,36 m², Ober	01.01.2001	11,2	33,0	1.321,44	0,00	0,00	0,00	108,31	1.213,13
2/0040001/07979		Gebharts 60 / Geh- und Radweg Fläche 40,69 m², Oberfläch	01.01.2014	24,4	33,0	1.252,68	0,00	0,00	0,00	49,32	1.203,36
2/0040001/07980		Gebharts 63 - 57 / Geh- und Radweg Fläche 53,43 m², Ober	01.01.2014	24,4	33,0	1.645,00	0,00	0,00	0,00	64,76	1.580,24
2/0040001/07981		Gebharts FF - Spielplatz / Geh- und Radweg Fläche 49,86	01.01.2007	17,8	33,0	1.136,20	0,00	0,00	0,00	60,44	1.075,76
2/0040001/07982		Gehweg Allramstraße-Schloßgasse / Geh- und Radweg Flä	01.01.2001	11,2	33,0	426,48	0,00	0,00	0,00	34,96	391,52
2/0040001/07983		Gmünder Straße / Geh- und Radweg Fläche 206,61 m², Ot	01.01.2014	24,4	33,0	6.361,18	0,00	0,00	0,00	250,44	6.110,74
2/0040001/07984		Gmünder Straße / Geh- und Radweg Fläche 640,79 m², Ot	01.01.2007	17,8	33,0	14.602,19	0,00	0,00	0,00	776,71	13.825,48
2/0040001/07987		Hauptplatz - Zufahrt Parkplätze bei Bank / Fahrbahn Fläche	01.01.2001	11,2	33,0	3.771,65	0,00	0,00	0,00	309,15	3.462,50
2/0040001/07988		Heidenreichsteiner Straße / Geh- und Radweg Fläche 1.42	01.01.2014	24,4	33,0	43.907,45	0,00	0,00	0,00	1.728,64	42.178,81
2/0040001/07989		Heidenreichsteiner Straße / Geh- und Radweg Fläche 1.82	01.01.2007	17,8	33,0	41.531,88	0,00	0,00	0,00	2.209,14	39.322,74
2/0040001/07990		Heidenreichsteiner Straße / Geh- und Radweg Fläche 41,3	01.01.2001	11,2	33,0	610,90	0,00	0,00	0,00	50,07	560,83
2/0040001/07991		Horner Straße / Geh- und Radweg Fläche 2.060,96 m², Ob	01.01.2007	17,8	33,0	46.964,91	0,00	0,00	0,00	2.498,13	44.466,78
2/0040001/07992		Industriestraße / Geh- und Radweg Fläche 1.317,11 m², Ot	01.01.2007	17,8	33,0	30.014,14	0,00	0,00	0,00	1.596,50	28.417,64
2/0040001/07993		Industriestraße / Geh- und Radweg Fläche 486,58 m², Obe	01.01.2001	11,2	33,0	7.195,52	0,00	0,00	0,00	589,80	6.605,72
2/0040001/07994		Josef-Widy-Straße / Fahrbahn Fläche 1.874,15 m², Oberflä	01.01.2001	11,2	33,0	34.643,30	0,00	0,00	0,00	2.839,61	31.803,69
2/0040001/07995		Josef-Widy-Straße / Geh- und Radweg Fläche 133,59 m², (01.01.2001	11,2	33,0	1.975,59	0,00	0,00	0,00	161,93	1.813,66
2/0040001/07996		Josef-Widy-Straße / Geh- und Radweg Fläche 522,41 m², (01.01.2007	17,8	33,0	11.904,62	0,00	0,00	0,00	633,22	11.271,40
2/0040001/07997		Karl-Müller-Straße / Geh- und Radweg Fläche 7,89 m², Ob	01.01.2001	11,2	33,0	116,68	0,00	0,00	0,00	9,56	107,12
2/0040001/07998		Kottinghörmanns 128 - 78 / Geh- und Radweg Fläche 140,(01.01.2007	17,8	33,0	3.190,53	0,00	0,00	0,00	169,71	3.020,82
2/0040001/08001		Kottinghörmanns 89 - 64 / Geh- und Radweg Fläche 108,3	01.01.2007	17,8	33,0	2.467,93	0,00	0,00	0,00	131,27	2.336,66
2/0040001/08002		Kottinghörmanns FF / Parkstreifen Fläche 112,00 m², Ober	01.01.2007	17,8	33,0	2.552,24	0,00	0,00	0,00	135,76	2.416,48
2/0040001/08003		Kräutelweg / Parkstreifen Fläche 137,78 m², Oberfläche Pfl	01.01.2007	17,8	33,0	3.139,71	0,00	0,00	0,00	167,01	2.972,70
2/0040001/08007		Langegg 100 - 84 / Geh- und Radweg Fläche 77,00 m², Ob	01.01.2007	17,8	33,0	1.754,67	0,00	0,00	0,00	93,33	1.661,34
2/0040001/08008		Langegg 26 Zufahrt / Fahrbahn Fläche 111,48 m², Oberfläch	01.01.2007	17,8	33,0	3.175,49	0,00	0,00	0,00	168,91	3.006,58
2/0040001/08009		Langegg 37 - L8196 / Geh- und Radweg Fläche 84,65 m², (01.01.2007	17,8	33,0	1.928,88	0,00	0,00	0,00	102,60	1.826,28
2/0040001/08010		Langegg 56 - 110 / Geh- und Radweg Fläche 42,33 m², Ob	01.01.2014	24,4	33,0	1.303,10	0,00	0,00	0,00	51,30	1.251,80
2/0040001/08011		Langschwarza 21 - L8202 / Parkstreifen Fläche 261,00 m²,	01.01.2007	17,8	33,0	5.947,64	0,00	0,00	0,00	316,36	5.631,28
2/0040001/08012		Langschwarza 23 / Geh- und Radweg Fläche 20,92 m², Ob	01.01.2007	17,8	33,0	476,72	0,00	0,00	0,00	25,36	451,36
2/0040001/08014		Langschwarza 32 - Brücke / Geh- und Radweg Fläche 116.	01.01.2001	11,2	33,0	1.728,11	0,00	0,00	0,00	141,65	1.586,46

Ansatz	MVAG	Bezeichnung	Inbetrieb-	RND	ND	Buchwert	Zugänge/	Abgänge/	Wertaufholung+/	Abschreibung	Buchwert
	Konto		nahme			31.12.2020	+ Umbuchungen -	-	Wertminderung-		31.12.2021
2/0040001/08015		Langschwarza 76 - 96 / Geh- und Radweg Fläche 96,59 m ²	01.01.2014	24,4	33,0	2.973,72	0,00	0,00	0,00	117,08	2.856,64
2/0040001/08018		Moorbadstraße / Geh- und Radweg Fläche 281,13 m ²	01.01.2001	11,2	33,0	4.157,29	0,00	0,00	0,00	340,76	3.816,53
2/0040001/08019		Moorbadstraße / Geh- und Radweg Fläche 126,94 m ²	01.01.2014	24,4	33,0	3.908,21	0,00	0,00	0,00	153,87	3.754,34
2/0040001/08020		Mooszeile / Parkstreifen Fläche 440,65 m ²	01.01.2007	17,8	33,0	10.041,48	0,00	0,00	0,00	534,12	9.507,36
2/0040001/08021		Mooszeile / Geh- und Radweg Fläche 759,10 m ²	01.01.2007	17,8	33,0	17.298,23	0,00	0,00	0,00	920,12	16.378,11
2/0040001/08022		Mühlgasse / Geh- und Radweg Fläche 64,18 m ²	01.01.2007	17,8	33,0	1.462,44	0,00	0,00	0,00	77,79	1.384,65
2/0040001/08023		Mühlgasse / Geh- und Radweg Fläche 383,58 m ²	01.01.2007	17,8	33,0	8.741,02	0,00	0,00	0,00	464,95	8.276,07
2/0040001/08024		Niederschrems 159 / Geh- und Radweg Fläche 55,24 m ²	01.01.2007	17,8	33,0	1.258,75	0,00	0,00	0,00	66,95	1.191,80
2/0040001/08025		Niederschrems 46 - 38 / Geh- und Radweg Fläche 144,96 m ²	01.01.2007	17,8	33,0	3.303,33	0,00	0,00	0,00	175,71	3.127,62
2/0040001/08026		Niederschrems 46 Zufahrt / Fahrbahn Fläche 99,05 m ²	01.01.2007	17,8	33,0	2.821,42	0,00	0,00	0,00	150,08	2.671,34
2/0040001/08030		Niederschremser Straße / Geh- und Radweg Fläche 1.426,01 m ²	01.01.2014	24,4	33,0	43.932,84	0,00	0,00	0,00	1.729,64	42.203,20
2/0040001/08031		Niederschremser Straße / Parkstreifen Fläche 86,88 m ²	01.01.2007	17,8	33,0	1.979,81	0,00	0,00	0,00	105,31	1.874,50
2/0040001/08032		Niederschremser Straße / Parkstreifen Fläche 40,48 m ²	01.01.2014	24,4	33,0	1.246,14	0,00	0,00	0,00	49,06	1.197,08
2/0040001/08033		Parkplatz Stadthalle / Fahrbahn Fläche 1.598,93 m ²	01.01.2001	11,2	33,0	29.555,98	0,00	0,00	0,00	2.422,62	27.133,36
2/0040001/08034		Parkweg / Geh- und Radweg Fläche 323,10 m ²	01.01.2007	17,8	33,0	7.362,80	0,00	0,00	0,00	391,64	6.971,16
2/0040001/08035		Pfarrgasse / Geh- und Radweg Fläche 258,23 m ²	01.01.2007	17,8	33,0	5.884,43	0,00	0,00	0,00	313,00	5.571,43
2/0040001/08036		Pfarrgasse / Geh- und Radweg Fläche 299,33 m ²	01.01.2007	17,8	33,0	6.821,03	0,00	0,00	0,00	362,82	6.458,21
2/0040001/08039		Prof. Dr. Biegelmeier Promenade / Geh- und Radweg Fläche 01.01.2014	24,4	33,0	648,85	0,00	0,00	0,00	0,00	25,55	623,30
2/0040001/08042		Pürbach 28 gegenüber - 54 / Geh- und Radweg Fläche 19,01.01.1994	4,6	33,0	133,79	0,00	0,00	0,00	0,00	23,89	109,90
2/0040001/08043		Pürbach 47 - 53 / Geh- und Radweg Fläche 35,63 m ²	01.01.2007	17,8	33,0	811,82	0,00	0,00	0,00	43,18	768,64
2/0040001/08048		Pürbach PWK - 24 gegenüber / Geh- und Radweg Fläche 01.01.2001	11,2	33,0	594,18	0,00	0,00	0,00	0,00	48,70	545,48
2/0040001/08049		Pürbach Weg zw. 121 + 123 / Geh- und Radweg Fläche 1501.01.2014	24,4	33,0	4.754,88	0,00	0,00	0,00	0,00	187,20	4.567,68
2/0040001/08051		Schloßgasse / Geh- und Radweg Fläche 41,40 m ²	01.01.2007	17,8	33,0	943,42	0,00	0,00	0,00	50,18	893,24
2/0040001/08053		Schulgelände / Geh- und Radweg Fläche 113,82 m ²	01.01.2007	17,8	33,0	2.593,60	0,00	0,00	0,00	137,96	2.455,64
2/0040001/08054		Schulgelände / Geh- und Radweg Fläche 90,20 m ²	01.01.2001	11,2	33,0	1.333,79	0,00	0,00	0,00	109,33	1.224,46
2/0040001/08055		Siedlung Schönerer Zukunft / Geh- und Radweg Fläche 67,01.01.2001	11,2	33,0	994,12	0,00	0,00	0,00	0,00	81,49	912,63
2/0040001/08056		Siedlung Schönerer Zukunft / Geh- und Radweg Fläche 38201.01.2007	17,8	33,0	8.717,85	0,00	0,00	0,00	0,00	463,72	8.254,13
2/0040001/08059		Verbindung Josef-Widy-Straße zu Dr. Karl Renner Straße / 01.01.2007	17,8	33,0	2.615,76	0,00	0,00	0,00	0,00	139,14	2.476,62
2/0040001/08060		Vogeltenn / Geh- und Radweg Fläche 65,64 m ²	01.01.2007	17,8	33,0	1.495,80	0,00	0,00	0,00	79,56	1.416,24
2/0040001/08062		Waldviertler Wohnpark / Geh- und Radweg Fläche 84,48 m ²	01.01.2014	24,4	33,0	2.600,81	0,00	0,00	0,00	102,39	2.498,42
2/0040001/08069		Wiesenstraße / Parkstreifen Fläche 236,62 m ²	01.01.2007	17,8	33,0	5.392,07	0,00	0,00	0,00	286,81	5.105,26
2/0040001/08073		Zwienmannsbusch / Geh- und Radweg Fläche 81,49 m ²	01.01.2007	17,8	33,0	1.857,01	0,00	0,00	0,00	98,78	1.758,23
2/0040001/08074		Allramstraße / Fahrbahn Fläche 1.996,65 m ²	01.01.2001	11,2	33,0	36.907,82	0,00	0,00	0,00	3.025,23	33.882,59
2/0040001/08075		Allramstraße / Geh- und Radweg Fläche 268,25 m ²	01.01.2007	17,8	33,0	6.112,84	0,00	0,00	0,00	325,15	5.787,69
2/0040001/08076		Allramstraße / Geh- und Radweg Fläche 226,53 m ²	01.01.2001	11,2	33,0	3.349,94	0,00	0,00	0,00	274,59	3.075,35
2/0040001/08077		Alois-Junker-Straße / Fahrbahn Fläche 909,31 m ²	01.01.2007	17,8	33,0	25.901,67	0,00	0,00	0,00	1.377,75	24.523,92
2/0040001/08078		Am Grünen Weg / Fahrbahn Fläche 1.009,91 m ²	01.01.2001	11,2	33,0	18.667,96	0,00	0,00	0,00	1.530,16	17.137,80
2/0040001/08079		Am Grünen Weg / Geh- und Radweg Fläche 16,95 m ²	01.01.2007	17,8	33,0	386,26	0,00	0,00	0,00	20,55	365,71
2/0040001/08080		Anderlfabrik / Fahrbahn Fläche 841,98 m ²	01.01.2001	11,2	33,0	15.563,95	0,00	0,00	0,00	1.275,73	14.288,22

Ansatz	MVAG Konto	Bezeichnung	Inbetrieb- nahme	RND	ND	Buchwert 31.12.2020	Zugänge/ + Umbuchungen -	Abgänge/ -	Wertaufholung/ Wertminderung-	Abschreibung	Buchwert 31.12.2021
	2/0040001/08082	Anderlfabrik (privat) / Fahrbahn Fläche 552,90 m ² , Oberfläch	01.01.2001	11,2	33,0	10.220,27	0,00	0,00	0,00	837,73	9.382,54
	2/0040001/08083	Arbeiterstraße / Fahrbahn Fläche 1.140,69 m ² , Oberfläche	01.01.2007	17,8	33,0	32.492,25	0,00	0,00	0,00	1.728,31	30.763,94
	2/0040001/08084	Bahnstraße / Parkstreifen Fläche 616,79 m ² , Oberfläche As	01.01.2001	11,2	33,0	9.121,05	0,00	0,00	0,00	747,63	8.373,42
	2/0040001/08091	Berggasse / Fahrbahn Fläche 4.005,21 m ² , Oberfläche Asp	01.01.2001	11,2	33,0	74.035,63	0,00	0,00	0,00	6.068,49	67.967,14
	2/0040001/08092	Berggasse / Geh- und Radweg Fläche 774,88 m ² , Oberfläch	01.01.2001	11,2	33,0	11.458,88	0,00	0,00	0,00	939,25	10.519,63
	2/0040001/08093	Bergzeile / Fahrbahn Fläche 852,13 m ² , Oberfläche Asphal	01.01.2001	11,2	33,0	15.751,55	0,00	0,00	0,00	1.291,11	14.460,44
	2/0040001/08094	Birkenstraße / Fahrbahn Fläche 802,44 m ² , Oberfläche Asp	01.01.2001	11,2	33,0	14.832,99	0,00	0,00	0,00	1.215,82	13.617,17
	2/0040001/08095	Brauhausgasse / Fahrbahn Fläche 217,00 m ² , Oberfläche /	01.01.2007	17,8	33,0	6.181,25	0,00	0,00	0,00	328,79	5.852,46
	2/0040001/08096	Brauhausgasse / Fahrbahn Fläche 1.990,65 m ² , Oberfläche	01.01.2001	11,2	33,0	36.796,93	0,00	0,00	0,00	3.016,14	33.780,79
	2/0040001/08098	Breitengasse / Fahrbahn Fläche 688,70 m ² , Oberfläche Asp	01.01.2001	11,2	33,0	12.730,60	0,00	0,00	0,00	1.043,49	11.687,11
	2/0040001/08099	Breitengasse / Geh- und Radweg Fläche 50,74 m ² , Oberflä	01.01.2007	17,8	33,0	1.156,14	0,00	0,00	0,00	61,50	1.094,64
	2/0040001/08100	Breitengasse / Fahrbahn Fläche 865,22 m ² , Oberfläche Asp	01.01.1994	4,6	33,0	7.341,29	0,00	0,00	0,00	1.310,94	6.030,35
	2/0040001/08101	Breitengasse / Fahrbahn Fläche 205,51 m ² , Oberfläche Asp	01.01.2007	17,8	33,0	5.853,80	0,00	0,00	0,00	311,37	5.542,43
	2/0040001/08102	Budweiser Straße / Fahrbahn Fläche 4.648,57 m ² , Oberfläch	01.01.2001	11,2	33,0	85.928,17	0,00	0,00	0,00	7.043,29	78.884,88
	2/0040001/08103	Budweiser Straße / Geh- und Radweg Fläche 1.311,17 m ² ,	01.01.2007	17,8	33,0	29.878,72	0,00	0,00	0,00	1.589,29	28.289,43
	2/0040001/08104	Budweiser Straße / Fahrbahn Fläche 526,00 m ² , Oberfläch	01.01.2007	17,8	33,0	14.983,11	0,00	0,00	0,00	796,97	14.186,14
	2/0040001/08105	Budweiser Straße / Geh- und Radweg Fläche 252,96 m ² , C	01.01.1994	4,6	33,0	1.717,10	0,00	0,00	0,00	306,63	1.410,47
	2/0040001/08106	Budweiser Straße / Fahrbahn Fläche 1.416,38 m ² , Oberfläch	01.01.1994	4,6	33,0	12.017,79	0,00	0,00	0,00	2.146,03	9.871,76
	2/0040001/08107	Busbahnhof / Fahrbahn Fläche 1.154,37 m ² , Oberfläche As	01.01.2001	11,2	33,0	21.338,45	0,00	0,00	0,00	1.749,05	19.589,40
	2/0040001/08109	Dr. F. Wawrik-Weg / Fahrbahn Fläche 334,77 m ² , Oberfläch	01.01.2007	17,8	33,0	9.535,74	0,00	0,00	0,00	507,22	9.028,52
	2/0040001/08110	Dr. Simon Mayer-Straße / Fahrbahn Fläche 331,27 m ² , Ober	01.01.2007	17,8	33,0	9.436,28	0,00	0,00	0,00	501,93	8.934,35
	2/0040001/08111	Dr.-Alfred-Besenböck-Straße / Fahrbahn Fläche 1.069,68 m	01.01.2007	17,8	33,0	30.469,67	0,00	0,00	0,00	1.620,73	28.848,94
	2/0040001/08112	Dr.-Alfred-Besenböck-Straße / Geh- und Radweg Fläche 11	01.01.2007	17,8	33,0	4.310,37	0,00	0,00	0,00	229,28	4.081,09
	2/0040001/08113	Dr.-Alfred-Besenböck-Straße / Geh- und Radweg Fläche 21	01.01.2014	24,4	33,0	6.811,10	0,00	0,00	0,00	268,15	6.542,95
	2/0040001/08114	Dr.-Alfred-Besenböck-Straße / Fahrbahn Fläche 182,69 m ²	01.01.2001	11,2	33,0	3.376,98	0,00	0,00	0,00	276,80	3.100,18
	2/0040001/08115	Dr.-Friedrich-Siller-Straße / Fahrbahn Fläche 621,89 m ² ,	01.01.2001	11,2	33,0	11.495,47	0,00	0,00	0,00	942,25	10.553,22
	2/0040001/08116	Dr.-Friedrich-Siller-Straße / Fahrbahn Fläche 811,34 m ² ,	01.01.2007	17,8	33,0	23.110,80	0,00	0,00	0,00	1.229,30	21.881,50
	2/0040001/08117	Dr.-Friedrich-Siller-Straße / Geh- und Radweg Fläche 57,5	01.01.2001	11,2	33,0	851,59	0,00	0,00	0,00	69,80	781,79
	2/0040001/08118	Dr.-Karl-Renner-Straße / Fahrbahn Fläche 3.484,86 m ² , O	01.01.2007	17,8	33,0	99.265,76	0,00	0,00	0,00	5.280,09	93.985,67
	2/0040001/08119	Dr.-Karl-Renner-Straße / Geh- und Radweg Fläche 151,58	01.01.2014	24,4	33,0	4.666,80	0,00	0,00	0,00	183,73	4.483,07
	2/0040001/08120	Dr.-Reinagl-Straße / Fahrbahn Fläche 1.486,26 m ² , Oberflä	01.01.2001	11,2	33,0	27.473,35	0,00	0,00	0,00	2.251,91	25.221,44
	2/0040001/08121	Dr.-Simon-Mayr-Straße / Fahrbahn Fläche 2.169,01 m ² , O	01.01.2007	17,8	33,0	61.783,82	0,00	0,00	0,00	3.286,37	58.497,45
	2/0040001/08122	Dr.-Theodor-Körner-Platz / Geh- und Radweg Fläche 180,2	01.01.2001	11,2	33,0	2.664,71	0,00	0,00	0,00	218,42	2.446,29
	2/0040001/08123	Dr.-Theodor-Körner-Platz / Geh- und Radweg Fläche 72,91	01.01.2014	24,4	33,0	2.244,70	0,00	0,00	0,00	88,37	2.156,33
	2/0040001/08126	Ehrenhöbarten 12 - 3 / Fahrbahn Fläche 514,88 m ² , Oberflä	01.01.2001	11,2	33,0	9.517,57	0,00	0,00	0,00	780,13	8.737,44
	2/0040001/08127	Ehrenhöbarten 12 - Kapelle / Fahrbahn Fläche 538,23 m ² ,	01.01.2007	17,8	33,0	15.331,50	0,00	0,00	0,00	815,51	14.515,99
	2/0040001/08128	Ehrenhöbarten 12 - Kapelle / Fahrbahn Fläche 140,58 m ² ,	01.01.2001	11,2	33,0	2.598,54	0,00	0,00	0,00	213,00	2.385,54
	2/0040001/08132	Ehrenhöbarten 22 - 15 / Fahrbahn Fläche 420,46 m ² , Oberl	01.01.2001	11,2	33,0	7.772,18	0,00	0,00	0,00	637,06	7.135,12
	2/0040001/08135	Ehrenhöbarten 4 - Kapelle / Fahrbahn Fläche 320,89 m ² , O	01.01.2001	11,2	33,0	5.931,64	0,00	0,00	0,00	486,20	5.445,44

Ansatz	MVAG	Bezeichnung	Inbetrieb-	RND	ND	Buchwert	Zugänge/	Abgänge/	Wertaufholung+/	Abschreibung	Buchwert
	Konto		nahme			31.12.2020	+ Umbuchungen -	-	Wertminderung-		31.12.2021
2/0040001/08136		Ehrenhöbarten 5 - Kapelle / Fahrbahn Fläche 179,48 m ² , O 01.01.2001	11,2	33,0		3.317,59	0,00	0,00	0,00	271,93	3.045,66
2/0040001/08137		Ehrenhöbarten 7 Zufahrt / Fahrbahn Fläche 177,58 m ² , Ob 01.01.2007	17,8	33,0		5.058,46	0,00	0,00	0,00	269,07	4.789,39
2/0040001/08138		Ehrenhöbarten 7+8 Zufahrt / Fahrbahn Fläche 157,48 m ² , 01.01.2001	11,2	33,0		2.911,08	0,00	0,00	0,00	238,61	2.672,47
2/0040001/08140		Ehrenhöbarten L66 - 12 / Fahrbahn Fläche 323,89 m ² , Obe 01.01.2001	11,2	33,0		5.987,04	0,00	0,00	0,00	490,74	5.496,30
2/0040001/08142		Ehrenhöbarten L66 - 5 / Fahrbahn Fläche 322,36 m ² , Oberl 01.01.2001	11,2	33,0		5.958,75	0,00	0,00	0,00	488,42	5.470,33
2/0040001/08143		Eichelbergstraße / Fahrbahn Fläche 2.305,42 m ² , Oberfläc 01.01.2001	11,2	33,0		42.615,41	0,00	0,00	0,00	3.493,07	39.122,34
2/0040001/08144		Eichelbergstraße / Geh- und Radweg Fläche 1.145,22 m ² , 01.01.2007	17,8	33,0		26.097,11	0,00	0,00	0,00	1.388,14	24.708,97
2/0040001/08145		Eichelbergstraße / Geh- und Radweg Fläche 266,26 m ² , Ot 01.01.2014	24,4	33,0		8.197,72	0,00	0,00	0,00	322,74	7.874,98
2/0040001/08146		Eichelbergstraße / Fahrbahn Fläche 1.181,77 m ² , Oberfläc 01.01.2007	17,8	33,0		33.662,64	0,00	0,00	0,00	1.790,57	31.872,07
2/0040001/08148		Eichenallee / Fahrbahn Fläche 1.812,72 m ² , Oberfläche As 01.01.2001	11,2	33,0		33.507,77	0,00	0,00	0,00	2.746,54	30.761,23
2/0040001/08150		Eliasteichweg / Fahrbahn Fläche 995,11 m ² , Oberfläche As 01.01.2001	11,2	33,0		18.394,48	0,00	0,00	0,00	1.507,74	16.886,74
2/0040001/08153		Engegasse / Fahrbahn Fläche 378,12 m ² , Oberfläche Asp 01.01.2001	11,2	33,0		6.989,50	0,00	0,00	0,00	572,91	6.416,59
2/0040001/08154		Ergeestraße / Fahrbahn Fläche 880,02 m ² , Oberfläche Asp 01.01.2001	11,2	33,0		16.266,95	0,00	0,00	0,00	1.333,36	14.933,59
2/0040001/08157		Eugenia - Eliasteichweg / Fahrbahn Fläche 187,30 m ² , Obe 01.01.2001	11,2	33,0		3.462,19	0,00	0,00	0,00	283,79	3.178,40
2/0040001/08158		Eugenia - Eliasteichweg / Fahrbahn Fläche 240,06 m ² , Obe 01.01.2007	17,8	33,0		6.838,08	0,00	0,00	0,00	363,73	6.474,35
2/0040001/08159		Eugenia 21 - 20 / Geh- und Radweg Fläche 306,56 m ² , Ob 01.01.2014	24,4	33,0		9.438,32	0,00	0,00	0,00	371,59	9.066,73
2/0040001/08160		Eugenia 23 - 25b / Fahrbahn Fläche 105,30 m ² , Oberfläche 01.01.2001	11,2	33,0		1.946,45	0,00	0,00	0,00	159,55	1.786,90
2/0040001/08161		Eugenia 23 - Wehr / Fahrbahn Fläche 132,83 m ² , Oberfläc 01.01.1987	0,0	33,0		0,00	0,00	0,00	0,00	0,00	0,00
2/0040001/08162		Eugenia 23 - Wehr / Fahrbahn Fläche 246,61 m ² , Oberfläc 01.01.2001	11,2	33,0		4.558,52	0,00	0,00	0,00	373,65	4.184,87
2/0040001/08163		Eugenia 23 - Wehr / Fahrbahn Fläche 108,01 m ² , Oberfläc 01.01.1994	4,6	33,0		916,46	0,00	0,00	0,00	163,65	752,81
2/0040001/08164		Eugenia 24a - 24b / Fahrbahn Fläche 163,65 m ² , Oberfläc 01.01.2001	11,2	33,0		3.025,10	0,00	0,00	0,00	247,96	2.777,14
2/0040001/08165		Eugenia 24b - 47 / Fahrbahn Fläche 238,20 m ² , Oberfläche 01.01.2001	11,2	33,0		4.403,15	0,00	0,00	0,00	360,91	4.042,24
2/0040001/08166		Eugenia 25b - 24b / Fahrbahn Fläche 388,75 m ² , Oberfläc 01.01.2001	11,2	33,0		7.186,03	0,00	0,00	0,00	589,02	6.597,01
2/0040001/08167		Eugenia 30 - 21 / Geh- und Radweg Fläche 52,35 m ² , Ober 01.01.2014	24,4	33,0		1.611,66	0,00	0,00	0,00	63,45	1.548,21
2/0040001/08168		Eugenia 30 - 21 / Geh- und Radweg Fläche 371,38 m ² , Ob 01.01.2007	17,8	33,0		8.462,98	0,00	0,00	0,00	450,16	8.012,82
2/0040001/08169		Eugenia 36 - 26 / Fahrbahn Fläche 376,60 m ² , Oberfläche / 01.01.2007	17,8	33,0		10.727,47	0,00	0,00	0,00	570,61	10.156,86
2/0040001/08170		Eugenia 36 - 31 / Fahrbahn Fläche 223,32 m ² , Oberfläche / 01.01.2007	17,8	33,0		6.361,25	0,00	0,00	0,00	338,36	6.022,89
2/0040001/08171		Eugenia 47 - 65 / Fahrbahn Fläche 567,54 m ² , Oberfläche / 01.01.1994	4,6	33,0		4.815,53	0,00	0,00	0,00	859,92	3.955,61
2/0040001/08172		Eugenia 62 - Eaton / Geh- und Radweg Fläche 236,43 m ² , 01.01.2007	17,8	33,0		5.387,70	0,00	0,00	0,00	286,58	5.101,12
2/0040001/08173		Eugenia 67 / Geh- und Radweg Fläche 152,62 m ² , Oberfläc 01.01.2014	24,4	33,0		4.698,94	0,00	0,00	0,00	185,00	4.513,94
2/0040001/08174		Eugenia 67 / Geh- und Radweg Fläche 190,22 m ² , Oberfläc 01.01.2007	17,8	33,0		4.334,62	0,00	0,00	0,00	230,56	4.104,06
2/0040001/08176		Eugenia 76 - 75 / Geh- und Radweg Fläche 496,33 m ² , Ob 01.01.2001	11,2	33,0		7.339,62	0,00	0,00	0,00	601,61	6.738,01
2/0040001/08177		Eugenia 76 - 75 / Geh- und Radweg Fläche 86,93 m ² , Ober 01.01.2007	17,8	33,0		1.980,90	0,00	0,00	0,00	105,37	1.875,53
2/0040001/08178		Eugenia b. Eaton / Fahrbahn Fläche 1.503,18 m ² , Oberfläc 01.01.2014	24,4	33,0		57.849,77	0,00	0,00	0,00	2.277,55	55.572,22
2/0040001/08179		Eugenia b. Eaton / Fahrbahn Fläche 305,18 m ² , Oberfläche 01.01.2001	11,2	33,0		5.641,28	0,00	0,00	0,00	462,40	5.178,88
2/0040001/08183		Eugenia Baseballplatz - Wehr / Fahrbahn Fläche 117,04 m ² 01.01.2001	11,2	33,0		2.163,54	0,00	0,00	0,00	177,34	1.986,20
2/0040001/08185		Eugenia Eaton - Wasserwerk / Fahrbahn Fläche 1.807,89 r 01.01.2001	11,2	33,0		33.418,64	0,00	0,00	0,00	2.739,23	30.679,41
2/0040001/08186		Eugenia Eaton - Wasserwerk / Geh- und Radweg Fläche 4! 01.01.2007	17,8	33,0		1.128,09	0,00	0,00	0,00	60,00	1.068,09
2/0040001/08188		Eugenia L66 - 23 / Fahrbahn Fläche 137,82 m ² , Oberfläche 01.01.1994	4,6	33,0		1.169,41	0,00	0,00	0,00	208,82	960,59

Ansatz	MVAG	Bezeichnung	Inbetrieb-	RND	ND	Buchwert	Zugänge/	Abgänge/	Wertaufholung+/	Abschreibung	Buchwert
	Konto		nahme			31.12.2020	+ Umbuchungen -	-	Wertminderung-		31.12.2021
2/0040001/08189		Eugenia L66 - 25b / Fahrbahn Fläche 210,81 m ² , Oberfläche 01.01.2001	11,2	33,0		3.896,70	0,00	0,00	0,00	319,40	3.577,30
2/0040001/08190		Eugenia L66 - 36 / Fahrbahn Fläche 336,11 m ² , Oberfläche 01.01.2007	17,8	33,0		9.573,99	0,00	0,00	0,00	509,25	9.064,74
2/0040001/08191		Eugenia L66 - Baseballplatz / Fahrbahn Fläche 507,55 m ² , Oberfläche 01.01.2001	11,2	33,0		9.382,02	0,00	0,00	0,00	769,02	8.613,00
2/0040001/08193		Eugenia LB30 - 89 / Fahrbahn Fläche 962,16 m ² , Oberfläche 01.01.2001	11,2	33,0		17.785,36	0,00	0,00	0,00	1.457,82	16.327,54
2/0040001/08194		Feldgasse / Fahrbahn Fläche 960,73 m ² , Oberfläche Asphalt 01.01.2007	17,8	33,0		27.366,34	0,00	0,00	0,00	1.455,66	25.910,68
2/0040001/08195		Feldgasse / Fahrbahn Fläche 399,06 m ² , Oberfläche Asphalt 01.01.2001	11,2	33,0		7.376,53	0,00	0,00	0,00	604,63	6.771,90
2/0040001/08196		Feldgasse / Geh- und Radweg Fläche 165,20 m ² , Oberfläche 01.01.2014	24,4	33,0		5.086,08	0,00	0,00	0,00	200,24	4.885,84
2/0040001/08197		Flurgasse / Fahrbahn Fläche 1.238,84 m ² , Oberfläche Asphalt 01.01.2001	11,2	33,0		22.899,84	0,00	0,00	0,00	1.877,04	21.022,80
2/0040001/08200		Friesstraße / Fahrbahn Fläche 1.198,45 m ² , Oberfläche Asphalt 01.01.2001	11,2	33,0		22.153,20	0,00	0,00	0,00	1.815,84	20.337,36
2/0040001/08201		Friesstraße / Fahrbahn Fläche 2.453,12 m ² , Oberfläche Asphalt 01.01.2007	17,8	33,0		69.876,64	0,00	0,00	0,00	3.716,84	66.159,80
2/0040001/08202		Friesstraße / Geh- und Radweg Fläche 23,80 m ² , Oberfläche 01.01.2007	17,8	33,0		542,38	0,00	0,00	0,00	28,85	513,53
2/0040001/08203		Gaberg / Fahrbahn Fläche 264,99 m ² , Oberfläche Asphalt, 01.01.2001	11,2	33,0		4.898,32	0,00	0,00	0,00	401,50	4.496,82
2/0040001/08204		Gaberg / Geh- und Radweg Fläche 53,80 m ² , Oberfläche A 01.01.2007	17,8	33,0		1.226,09	0,00	0,00	0,00	65,22	1.160,87
2/0040001/08205		Gaberg / Fahrbahn Fläche 325,68 m ² , Oberfläche Asphalt, 01.01.1994	4,6	33,0		2.763,33	0,00	0,00	0,00	493,45	2.269,88
2/0040001/08206		Gaberg / Geh- und Radweg Fläche 19,37 m ² , Oberfläche A 01.01.1994	4,6	33,0		131,48	0,00	0,00	0,00	23,48	108,00
2/0040001/08207		Gaberg / Geh- und Radweg Fläche 377,30 m ² , Oberfläche 01.01.2001	11,2	33,0		5.579,49	0,00	0,00	0,00	457,34	5.122,15
2/0040001/08208		Gartengasse / Fahrbahn Fläche 1.119,96 m ² , Oberfläche A 01.01.1994	4,6	33,0		9.502,69	0,00	0,00	0,00	1.696,91	7.805,78
2/0040001/08209		Gartengasse / Geh- und Radweg Fläche 187,45 m ² , Oberfläche 01.01.2001	11,2	33,0		2.772,03	0,00	0,00	0,00	227,22	2.544,81
2/0040001/08210		Gartengasse / Fahrbahn Fläche 241,16 m ² , Oberfläche Asphalt 01.01.2001	11,2	33,0		4.457,72	0,00	0,00	0,00	365,39	4.092,33
2/0040001/08211		Gartengasse / Geh- und Radweg Fläche 7,03 m ² , Oberfläche 01.01.2007	17,8	33,0		160,23	0,00	0,00	0,00	8,52	151,71
2/0040001/08213		Gärtnerestraße / Fahrbahn Fläche 1.029,35 m ² , Oberfläche 01.01.2007	17,8	33,0		29.320,90	0,00	0,00	0,00	1.559,62	27.761,28
2/0040001/08214		Gärtnerestraße / Geh- und Radweg Fläche 361,92 m ² , Oberfläche 01.01.2014	24,4	33,0		11.142,88	0,00	0,00	0,00	438,70	10.704,18
2/0040001/08215		Gazeile / Geh- und Radweg Fläche 1.123,50 m ² , Oberfläche 01.01.2007	17,8	33,0		25.602,24	0,00	0,00	0,00	1.361,82	24.240,42
2/0040001/08216		Gazeile / Fahrbahn Fläche 403,66 m ² , Oberfläche Asphalt, 01.01.2001	11,2	33,0		7.461,62	0,00	0,00	0,00	611,61	6.850,01
2/0040001/08217		Gazeile / Geh- und Radweg Fläche 122,12 m ² , Oberfläche 01.01.1994	4,6	33,0		828,95	0,00	0,00	0,00	148,03	680,92
2/0040001/08218		Gazeile / Geh- und Radweg Fläche 99,02 m ² , Oberfläche A 01.01.2001	11,2	33,0		1.464,30	0,00	0,00	0,00	120,02	1.344,28
2/0040001/08219		Gebharts 1 - 44 / Geh- und Radweg Fläche 89,18 m ² , Oberfläche 01.01.2007	17,8	33,0		2.032,15	0,00	0,00	0,00	108,09	1.924,06
2/0040001/08220		Gebharts 1 - 44 / Geh- und Radweg Fläche 77,38 m ² , Oberfläche 01.01.2007	17,8	33,0		1.763,29	0,00	0,00	0,00	93,79	1.669,50
2/0040001/08221		Gebharts 14 - FF / Geh- und Radweg Fläche 288,78 m ² , Oberfläche 01.01.2007	17,8	33,0		6.580,60	0,00	0,00	0,00	350,03	6.230,57
2/0040001/08222		Gebharts 20 - 16 / Geh- und Radweg Fläche 42,66 m ² , Oberfläche 01.01.2007	17,8	33,0		972,24	0,00	0,00	0,00	51,71	920,53
2/0040001/08223		Gebharts 24 - 24a / Geh- und Radweg Fläche 87,22 m ² , Oberfläche 01.01.2007	17,8	33,0		1.987,46	0,00	0,00	0,00	105,72	1.881,74
2/0040001/08224		Gebharts 24 - 24a / Geh- und Radweg Fläche 37,93 m ² , Oberfläche 01.01.2014	24,4	33,0		1.167,83	0,00	0,00	0,00	45,98	1.121,85
2/0040001/08227		Gebharts 32 - 20 / Geh- und Radweg Fläche 194,09 m ² , Oberfläche 01.01.2001	11,2	33,0		2.870,14	0,00	0,00	0,00	235,26	2.634,88
2/0040001/08228		Gebharts 32 - 20 / Geh- und Radweg Fläche 41,25 m ² , Oberfläche 01.01.2007	17,8	33,0		939,98	0,00	0,00	0,00	50,00	889,98
2/0040001/08229		Gebharts 32 - 63 / Geh- und Radweg Fläche 40,75 m ² , Oberfläche 01.01.2007	17,8	33,0		928,52	0,00	0,00	0,00	49,39	879,13
2/0040001/08233		Gebharts Rundweg Kapelle / Fahrbahn Fläche 230,61 m ² , Oberfläche 01.01.2007	17,8	33,0		6.569,01	0,00	0,00	0,00	349,42	6.219,59
2/0040001/08240		Gehweg Wohnpark / Geh- und Radweg Fläche 880,00 m ² , Oberfläche 01.01.2007	17,8	33,0		20.053,33	0,00	0,00	0,00	1.066,67	18.986,66
2/0040001/08241		Gmünder Straße / Fahrbahn Fläche 4.642,82 m ² , Oberfläche 01.01.2001	11,2	33,0		85.821,84	0,00	0,00	0,00	7.034,58	78.787,26
2/0040001/08242		Gmünder Straße / Geh- und Radweg Fläche 465,09 m ² , Oberfläche 01.01.2001	11,2	33,0		6.877,63	0,00	0,00	0,00	563,74	6.313,89

Ansatz	MVAG	Bezeichnung	Inbetrieb-	RND	ND	Buchwert	Zugänge/	Abgänge/	Wertaufholung+/	Abschreibung	Buchwert
	Konto		nahme			31.12.2020	+ Umbuchungen -	-	Wertminderung-		31.12.2021
2/0040001/08243		Gmünder Straße / Parkstreifen Fläche 239,69 m ² , Oberfläc	01.01.2001	11,2	33,0	3.544,43	0,00	0,00	0,00	290,53	3.253,90
2/0040001/08244		Gmünder Straße / Fahrbahn Fläche 905,67 m ² , Oberfläche	01.01.2007	17,8	33,0	25.797,95	0,00	0,00	0,00	1.372,23	24.425,72
2/0040001/08245		Gmünder Straße / Fahrbahn Fläche 191,00 m ² , Oberfläche	01.01.1994	4,6	33,0	1.620,60	0,00	0,00	0,00	289,39	1.331,21
2/0040001/08246		Grabengasse / Fahrbahn Fläche 524,21 m ² , Oberfläche As	01.01.2007	17,8	33,0	14.931,98	0,00	0,00	0,00	794,25	14.137,73
2/0040001/08247		Grabengasse / Geh- und Radweg Fläche 100,74 m ² , Oberf	01.01.2007	17,8	33,0	2.295,73	0,00	0,00	0,00	122,11	2.173,62
2/0040001/08248		Grenzgasse / Fahrbahn Fläche 2.344,77 m ² , Oberfläche As	01.01.2007	17,8	33,0	66.790,55	0,00	0,00	0,00	3.552,69	63.237,86
2/0040001/08249		Grenzgasse / Fahrbahn Fläche 376,12 m ² , Oberfläche Asp	01.01.2001	11,2	33,0	6.952,47	0,00	0,00	0,00	569,87	6.382,60
2/0040001/08250		Grüner Weg / Fahrbahn Fläche 421,25 m ² , Oberfläche Asp	01.01.2001	11,2	33,0	7.786,79	0,00	0,00	0,00	638,26	7.148,53
2/0040001/08251		Grüner Weg / Fahrbahn Fläche 174,07 m ² , Oberfläche Asp	01.01.2007	17,8	33,0	4.958,47	0,00	0,00	0,00	263,75	4.694,72
2/0040001/08255		Hafnergasse / Fahrbahn Fläche 551,55 m ² , Oberfläche Asp	01.01.2007	17,8	33,0	15.710,71	0,00	0,00	0,00	835,68	14.875,03
2/0040001/08256		Hamerlingstraße / Fahrbahn Fläche 458,52 m ² , Oberfläche	01.01.2007	17,8	33,0	13.060,99	0,00	0,00	0,00	694,73	12.366,26
2/0040001/08257		Hamerlingstraße / Fahrbahn Fläche 476,36 m ² , Oberfläche	01.01.2001	11,2	33,0	8.805,48	0,00	0,00	0,00	721,76	8.083,72
2/0040001/08258		Hauptplatz / Fahrbahn Fläche 150,53 m ² , Oberfläche Asp	01.01.2007	17,8	33,0	4.287,79	0,00	0,00	0,00	228,07	4.059,72
2/0040001/08259		Hauptplatz / Geh- und Radweg Fläche 16,14 m ² , Oberfläch	01.01.2007	17,8	33,0	367,68	0,00	0,00	0,00	19,56	348,12
2/0040001/08260		Hauptplatz - Gehweg bankseitig / Geh- und Radweg Fläch	01.01.2007	17,8	33,0	16.015,75	0,00	0,00	0,00	851,90	15.163,85
2/0040001/08261		Hauptplatz - Gehweg bankseitig / Parkstreifen Fläche 121,4	01.01.2007	17,8	33,0	2.767,47	0,00	0,00	0,00	147,21	2.620,26
2/0040001/08262		Hauptplatz - Gehweg gemeindeseitig / Geh- und Radweg F	01.01.2007	17,8	33,0	31.824,34	0,00	0,00	0,00	1.692,78	30.131,56
2/0040001/08263		Hauptplatz - Gehweg gemeindeseitig / Parkstreifen Fläche	01.01.2007	17,8	33,0	5.510,91	0,00	0,00	0,00	293,13	5.217,78
2/0040001/08264		Hauptplatz - Gehweg gemeindeseitig / Geh- und Radweg F	01.01.2007	17,8	33,0	6.894,34	0,00	0,00	0,00	366,72	6.527,62
2/0040001/08265		Hauptplatz - Parkplätze bankseitig / Geh- und Radweg Fläc	01.01.2007	17,8	33,0	31.096,45	0,00	0,00	0,00	1.654,07	29.442,38
2/0040001/08266		Hauptplatz - Parkplätze bankseitig / Parkstreifen Fläche 39	01.01.1994	4,6	33,0	2.709,67	0,00	0,00	0,00	483,87	2.225,80
2/0040001/08267		Hauptplatz - Parkplätze bankseitig / Parkstreifen Fläche 23	01.01.2001	11,2	33,0	3.448,32	0,00	0,00	0,00	282,65	3.165,67
2/0040001/08268		Hauptplatz - Parkplätze gemeindeseitig / Parkstreifen Fläch	01.01.2007	17,8	33,0	25.180,44	0,00	0,00	0,00	1.339,39	23.841,05
2/0040001/08269		Hauptplatz - Zufahrt Bauhof / Fahrbahn Fläche 347,83 m ² ,	01.01.2007	17,8	33,0	9.907,88	0,00	0,00	0,00	527,01	9.380,87
2/0040001/08271		Herrenteichweg / Fahrbahn Fläche 1.287,72 m ² , Oberfläch	01.01.2001	11,2	33,0	23.803,33	0,00	0,00	0,00	1.951,09	21.852,24
2/0040001/08272		Herrenteichweg / Geh- und Radweg Fläche 211,96 m ² , Ob	01.01.2007	17,8	33,0	4.830,12	0,00	0,00	0,00	256,92	4.573,20
2/0040001/08273		Herrenteichweg / Geh- und Radweg Fläche 5,62 m ² , Oberfl	01.01.2001	11,2	33,0	83,05	0,00	0,00	0,00	6,81	76,24
2/0040001/08276		Heumühlweg / Fahrbahn Fläche 866,06 m ² , Oberfläche Asp	01.01.2001	11,2	33,0	16.009,03	0,00	0,00	0,00	1.312,22	14.696,81
2/0040001/08278		Heumühlweg / Fahrbahn Fläche 1.685,27 m ² , Oberfläche A	01.01.2007	17,8	33,0	48.004,63	0,00	0,00	0,00	2.553,44	45.451,19
2/0040001/08279		Heumühlweg / Geh- und Radweg Fläche 145,10 m ² , Oberfl	01.01.2014	24,4	33,0	4.467,46	0,00	0,00	0,00	175,88	4.291,58
2/0040001/08281		Hintausweg Gebharts / Fahrbahn Fläche 565,29 m ² , Oberfl	01.01.2007	17,8	33,0	16.102,20	0,00	0,00	0,00	856,50	15.245,70
2/0040001/08283		Hintermoosstraße / Fahrbahn Fläche 1.875,19 m ² , Oberfläc	01.01.2007	17,8	33,0	53.414,50	0,00	0,00	0,00	2.841,20	50.573,30
2/0040001/08284		Hintermoosstraße / Geh- und Radweg Fläche 298,37 m ² , C	01.01.2007	17,8	33,0	6.799,30	0,00	0,00	0,00	361,66	6.437,64
2/0040001/08288		Hodesweg / Fahrbahn Fläche 95,43 m ² , Oberfläche Asp	01.01.1994	4,6	33,0	809,69	0,00	0,00	0,00	144,59	665,10
2/0040001/08290		Hoffeldstraße / Fahrbahn Fläche 1.379,90 m ² , Oberfläche	01.01.2007	17,8	33,0	39.306,29	0,00	0,00	0,00	2.090,76	37.215,53
2/0040001/08292		Horner Straße / Fahrbahn Fläche 4.458,32 m ² , Oberfläche	01.01.2001	11,2	33,0	82.411,38	0,00	0,00	0,00	6.755,03	75.656,35
2/0040001/08293		Horner Straße / Parkstreifen Fläche 540,16 m ² , Oberfläche	01.01.2001	11,2	33,0	7.987,89	0,00	0,00	0,00	654,75	7.333,14
2/0040001/08294		Horner Straße / Fahrbahn Fläche 307,38 m ² , Oberfläche As	01.01.2007	17,8	33,0	8.755,62	0,00	0,00	0,00	465,72	8.289,90
2/0040001/08295		Horner Straße / Parkstreifen Fläche 710,48 m ² , Oberfläche	01.01.2007	17,8	33,0	16.190,27	0,00	0,00	0,00	861,18	15.329,09

Ansatz	MVAG	Bezeichnung	Inbetrieb-	RND	ND	Buchwert	Zugänge/	Abgänge/	Wertaufholung+/	Abschreibung	Buchwert
	Konto		nahme			31.12.2020	+ Umbuchungen -	-	Wertminderung-		31.12.2021
2/0040001/08299		Industriestraße / Fahrbahn Fläche 12.291,43 m², Oberfläch	01.01.2001	11,2	33,0	227.205,20	0,00	0,00	0,00	18.623,38	208.581,82
2/0040001/08300		Industriestraße / Geh- und Radweg Fläche 222,04 m², Obe	01.01.2014	24,4	33,0	6.836,14	0,00	0,00	0,00	269,14	6.567,00
2/0040001/08301		Josef-Widy-Straße / Geh- und Radweg Fläche 236,67 m², (01.01.2014	24,4	33,0	7.286,43	0,00	0,00	0,00	286,87	6.999,56
2/0040001/08302		Josef-Widy-Straße / Parkstreifen Fläche 242,02 m², Oberflä	01.01.2007	17,8	33,0	5.515,02	0,00	0,00	0,00	293,35	5.221,67
2/0040001/08303		Josef-Widy-Straße / Geh- und Radweg Fläche 258,28 m², (01.01.2007	17,8	33,0	5.885,62	0,00	0,00	0,00	313,06	5.572,56
2/0040001/08304		Karl-Müller-Straße / Fahrbahn Fläche 470,82 m², Oberfläch	01.01.2001	11,2	33,0	8.702,95	0,00	0,00	0,00	713,36	7.989,59
2/0040001/08305		Karl-Müller-Straße / Geh- und Radweg Fläche 304,84 m², (01.01.2014	24,4	33,0	9.385,23	0,00	0,00	0,00	369,50	9.015,73
2/0040001/08306		Karl-Müller-Straße / Fahrbahn Fläche 2.120,89 m², Oberflä	01.01.2007	17,8	33,0	60.413,15	0,00	0,00	0,00	3.213,47	57.199,68
2/0040001/08307		Karl-Müller-Straße / Geh- und Radweg Fläche 743,11 m², (01.01.2007	17,8	33,0	16.933,82	0,00	0,00	0,00	900,74	16.033,08
2/0040001/08317		Kirchenplatz / Fahrbahn Fläche 302,08 m², Oberfläche Asp	01.01.2007	17,8	33,0	8.604,81	0,00	0,00	0,00	457,70	8.147,11
2/0040001/08318		Kirchenplatz / Geh- und Radweg Fläche 217,20 m², Oberflä	01.01.2007	17,8	33,0	4.949,57	0,00	0,00	0,00	263,28	4.686,29
2/0040001/08323		Kleedorf 14 - Anderfabrik / Fahrbahn Fläche 38,22 m², Ob	01.01.2001	11,2	33,0	706,55	0,00	0,00	0,00	57,91	648,64
2/0040001/08324		Kleedorf 37 - 44 / Fahrbahn Fläche 808,84 m², Oberfläc	01.01.2001	11,2	33,0	14.951,22	0,00	0,00	0,00	1.225,51	13.725,71
2/0040001/08326		Kleedorf 38 - 43 - L8207 / Fahrbahn Fläche 519,04 m², Ob	01.01.2001	11,2	33,0	9.594,30	0,00	0,00	0,00	786,42	8.807,88
2/0040001/08327		Kleedorf 44 - L8207 / Fahrbahn Fläche 546,83 m², Oberfläc	01.01.2001	11,2	33,0	10.108,01	0,00	0,00	0,00	828,53	9.279,48
2/0040001/08329		Kleedorf 61 - 14 / Fahrbahn Fläche 672,60 m², Oberfläc	01.01.2007	17,8	33,0	19.158,91	0,00	0,00	0,00	1.019,09	18.139,82
2/0040001/08331		Kleedorf 63 - 69 / Fahrbahn Fläche 2.407,64 m², Oberfläch	01.01.2001	11,2	33,0	44.504,82	0,00	0,00	0,00	3.647,94	40.856,88
2/0040001/08332		Kleedorf 63 - 86 / Fahrbahn Fläche 345,38 m², Oberfläc	01.01.2007	17,8	33,0	9.838,20	0,00	0,00	0,00	523,31	9.314,89
2/0040001/08334		Kleedorf 7 - 64 / Fahrbahn Fläche 742,18 m², Oberfläc	01.01.2007	17,8	33,0	21.140,94	0,00	0,00	0,00	1.124,52	20.016,42
2/0040001/08335		Kleedorf 7 - 89 / Fahrbahn Fläche 999,48 m², Oberfläc	01.01.2007	17,8	33,0	28.469,97	0,00	0,00	0,00	1.514,36	26.955,61
2/0040001/08337		Kleedorf 75 - 89 / Fahrbahn Fläche 95,91 m², Oberfläc	01.01.2001	11,2	33,0	1.772,86	0,00	0,00	0,00	145,32	1.627,54
2/0040001/08338		Kleedorf 75 Zufahrt / Fahrbahn Fläche 169,80 m², Oberfläc	01.01.2007	17,8	33,0	4.836,73	0,00	0,00	0,00	257,27	4.579,46
2/0040001/08339		Kleedorf 86 - 61 / Fahrbahn Fläche 118,65 m², Oberfläc	01.01.2007	17,8	33,0	3.379,76	0,00	0,00	0,00	179,77	3.199,99
2/0040001/08340		Kleedorf 86 - 96 / Fahrbahn Fläche 570,85 m², Oberfläc	01.01.2007	17,8	33,0	16.260,66	0,00	0,00	0,00	864,93	15.395,73
2/0040001/08347		Kollersdorf 2 - 31 / Geh- und Radweg Fläche 129,64 m², O	01.01.2014	24,4	33,0	3.991,48	0,00	0,00	0,00	157,14	3.834,34
2/0040001/08348		Kollersdorf 2 - 31 / Geh- und Radweg Fläche 210,29 m², O	01.01.2007	17,8	33,0	4.792,06	0,00	0,00	0,00	254,90	4.537,16
2/0040001/08349		Kollersdorf 2 - 31 / Geh- und Radweg Fläche 78,34 m², Ob	01.01.1994	4,6	33,0	531,74	0,00	0,00	0,00	94,95	436,79
2/0040001/08350		Kollersdorf 2 - Thiergartenstraße / Geh- und Radweg Fläc	01.01.1994	4,6	33,0	515,30	0,00	0,00	0,00	92,02	423,28
2/0040001/08351		Kollersdorf 2 - Thiergartenstraße / Geh- und Radweg Fläc	01.01.2007	17,8	33,0	1.536,81	0,00	0,00	0,00	81,75	1.455,06
2/0040001/08352		Kollersdorf 2 - Thiergartenstraße / Geh- und Radweg Fläc	01.01.2001	11,2	33,0	56,94	0,00	0,00	0,00	4,67	52,27
2/0040001/08353		Kollersdorf 26 Zufahrt / Fahrbahn Fläche 233,11 m², Oberfl	01.01.2007	17,8	33,0	6.640,12	0,00	0,00	0,00	353,20	6.286,92
2/0040001/08354		Kollersdorf 35 Zufahrt / Fahrbahn Fläche 368,17 m², Oberfl	01.01.2001	11,2	33,0	6.805,49	0,00	0,00	0,00	557,83	6.247,66
2/0040001/08355		Kollersdorf 37 - 28 / Geh- und Radweg Fläche 179,72 m², (01.01.2014	24,4	33,0	5.533,13	0,00	0,00	0,00	217,84	5.315,29
2/0040001/08356		Kollersdorf 37 - 28 / Geh- und Radweg Fläche 178,57 m², (01.01.2007	17,8	33,0	4.069,28	0,00	0,00	0,00	216,45	3.852,83
2/0040001/08357		Kollersdorf 39 - 37 / Geh- und Radweg Fläche 154,63 m², (01.01.2014	24,4	33,0	4.760,67	0,00	0,00	0,00	187,43	4.573,24
2/0040001/08358		Kollersdorf 39 - 37 / Geh- und Radweg Fläche 154,82 m², (01.01.2007	17,8	33,0	3.527,92	0,00	0,00	0,00	187,66	3.340,26
2/0040001/08359		Kollersdorf 39 - Thiergartenstraße / Geh- und Radweg Fläc	01.01.1994	4,6	33,0	281,46	0,00	0,00	0,00	50,26	231,20
2/0040001/08360		Kollersdorf 39 - Thiergartenstraße / Geh- und Radweg Fläc	01.01.2007	17,8	33,0	1.107,59	0,00	0,00	0,00	58,91	1.048,68
2/0040001/08361		Kollersdorf L66 - 16a / Fahrbahn Fläche 482,48 m², Oberflä	01.01.2001	11,2	33,0	8.918,65	0,00	0,00	0,00	731,04	8.187,61

Ansatz	MVAG	Bezeichnung	Inbetrieb-	RND	ND	Buchwert	Zugänge/	Abgänge/	Wertaufholung+/	Abschreibung	Buchwert
	Konto		nahme			31.12.2020	+ Umbuchungen -	-	Wertminderung-		31.12.2021
2/0040001/08362		Kollersdorf L66 - 17 / Fahrbahn Fläche 445,14 m ² , Oberfläch	01.01.2001	11,2	33,0	8.228,25	0,00	0,00	0,00	674,45	7.553,80
2/0040001/08363		Kollersdorf L66 - 4b / Fahrbahn Fläche 326,06 m ² , Oberfläch	01.01.2007	17,8	33,0	9.287,78	0,00	0,00	0,00	494,03	8.793,75
2/0040001/08364		Kollersdorf L66 - 5 / Fahrbahn Fläche 712,36 m ² , Oberfläch	01.01.2007	17,8	33,0	20.291,35	0,00	0,00	0,00	1.079,33	19.212,02
2/0040001/08365		Kottinghörmanns 10 - Lussweg (PWK) / Fahrbahn Fläche 4	01.01.2001	11,2	33,0	7.895,83	0,00	0,00	0,00	647,20	7.248,63
2/0040001/08366		Kottinghörmanns 104 - 86 / Fahrbahn Fläche 1.187,04 m ² , 01.01.2001		11,2	33,0	21.942,31	0,00	0,00	0,00	1.798,55	20.143,76
2/0040001/08367		Kottinghörmanns 104 - 86 / Geh- und Radweg Fläche 177,01	01.01.2007	17,8	33,0	4.033,60	0,00	0,00	0,00	214,55	3.819,05
2/0040001/08368		Kottinghörmanns 104 - 86 / Geh- und Radweg Fläche 196,01	01.01.2014	24,4	33,0	6.046,51	0,00	0,00	0,00	238,05	5.808,46
2/0040001/08369		Kottinghörmanns 107 - 125 / Geh- und Radweg Fläche 186	01.01.2007	17,8	33,0	4.247,95	0,00	0,00	0,00	225,95	4.022,00
2/0040001/08371		Kottinghörmanns 118 - 17 / Fahrbahn Fläche 107,34 m ² , 01	01.01.2001	11,2	33,0	1.984,20	0,00	0,00	0,00	162,64	1.821,56
2/0040001/08372		Kottinghörmanns 118 - 18 / Fahrbahn Fläche 167,88 m ² , 01	01.01.2001	11,2	33,0	3.103,16	0,00	0,00	0,00	254,36	2.848,80
2/0040001/08373		Kottinghörmanns 120 - 42 / Geh- und Radweg Fläche 39,01	01.01.2007	17,8	33,0	890,23	0,00	0,00	0,00	47,35	842,88
2/0040001/08374		Kottinghörmanns 130 / Fahrbahn Fläche 372,32 m ² , Oberfläch	01.01.2001	11,2	33,0	6.882,34	0,00	0,00	0,00	564,13	6.318,21
2/0040001/08375		Kottinghörmanns 130 - Edelgasse / Fahrbahn Fläche 207,6	01.01.2007	17,8	33,0	5.915,54	0,00	0,00	0,00	314,66	5.600,88
2/0040001/08376		Kottinghörmanns 155 - 110 / Fahrbahn Fläche 1.159,88 m ²	01.01.2014	24,4	33,0	44.637,83	0,00	0,00	0,00	1.757,39	42.880,44
2/0040001/08377		Kottinghörmanns 16 Zufahrt / Fahrbahn Fläche 192,58 m ² , 01	01.01.2007	17,8	33,0	5.485,50	0,00	0,00	0,00	291,78	5.193,72
2/0040001/08378		Kottinghörmanns 16 Zufahrt / Fahrbahn Fläche 164,19 m ² , 01	01.01.2001	11,2	33,0	3.035,06	0,00	0,00	0,00	248,78	2.786,28
2/0040001/08380		Kottinghörmanns 18 - 17 / Fahrbahn Fläche 183,15 m ² , 01	01.01.2001	11,2	33,0	3.385,51	0,00	0,00	0,00	277,50	3.108,01
2/0040001/08381		Kottinghörmanns 18 - 19 / Fahrbahn Fläche 196,85 m ² , 01	01.01.2001	11,2	33,0	3.638,82	0,00	0,00	0,00	298,26	3.340,56
2/0040001/08382		Kottinghörmanns 21 - 132 / Fahrbahn Fläche 419,27 m ² , 01	01.01.2001	11,2	33,0	7.750,05	0,00	0,00	0,00	635,25	7.114,80
2/0040001/08383		Kottinghörmanns 21 - 23 / Fahrbahn Fläche 415,42 m ² , 01	01.01.2001	11,2	33,0	7.679,01	0,00	0,00	0,00	629,43	7.049,58
2/0040001/08384		Kottinghörmanns 21 - Edelgasse / Fahrbahn Fläche 196,61	01.01.2007	17,8	33,0	5.600,42	0,00	0,00	0,00	297,89	5.302,53
2/0040001/08385		Kottinghörmanns 26 + 144 Zufahrt / Fahrbahn Fläche 141,7	01.01.1994	4,6	33,0	1.202,77	0,00	0,00	0,00	214,78	987,99
2/0040001/08387		Kottinghörmanns 3 Zufahrt (hinten) / Fahrbahn Fläche 126,	01.01.2001	11,2	33,0	2.340,82	0,00	0,00	0,00	191,87	2.148,95
2/0040001/08388		Kottinghörmanns 4 - 8 / Geh- und Radweg Fläche 280,83	01.01.2007	17,8	33,0	6.399,61	0,00	0,00	0,00	340,40	6.059,21
2/0040001/08389		Kottinghörmanns 40 - Kreuzung 64 / Fahrbahn Fläche 694,	01.01.1994	4,6	33,0	5.890,11	0,00	0,00	0,00	1.051,81	4.838,30
2/0040001/08390		Kottinghörmanns 41 - 82 / Fahrbahn Fläche 910,08 m ² , 01	01.01.2001	11,2	33,0	16.822,71	0,00	0,00	0,00	1.378,91	15.443,80
2/0040001/08391		Kottinghörmanns 42 - 4 / Geh- und Radweg Fläche 241,88	01.01.2007	17,8	33,0	5.511,97	0,00	0,00	0,00	293,19	5.218,78
2/0040001/08392		Kottinghörmanns 66 - 130 / Fahrbahn Fläche 1.008,50 m ² , 01	01.01.2001	11,2	33,0	18.641,94	0,00	0,00	0,00	1.528,03	17.113,91
2/0040001/08393		Kottinghörmanns 78 - 24 / Fahrbahn Fläche 830,87 m ² , 01	01.01.2001	11,2	33,0	15.358,52	0,00	0,00	0,00	1.258,90	14.099,62
2/0040001/08394		Kottinghörmanns 78 - 24 / Geh- und Radweg Fläche 112,9	01.01.2014	24,4	33,0	3.475,85	0,00	0,00	0,00	136,84	3.339,01
2/0040001/08395		Kottinghörmanns 86 - Sportplatz / Fahrbahn Fläche 654,98	01.01.2001	11,2	33,0	12.107,13	0,00	0,00	0,00	992,39	11.114,74
2/0040001/08396		Kottinghörmanns 88 - 19 / Fahrbahn Fläche 429,60 m ² , 01	01.01.2001	11,2	33,0	7.941,14	0,00	0,00	0,00	650,91	7.290,23
2/0040001/08397		Kottinghörmanns 93 - 64 / Fahrbahn Fläche 724,29 m ² , 01	01.01.2001	11,2	33,0	13.388,32	0,00	0,00	0,00	1.097,40	12.290,92
2/0040001/08400		Kottinghörmanns alte Bundesstraße / Fahrbahn Fläche 167	01.01.2014	24,4	33,0	6.440,80	0,00	0,00	0,00	253,57	6.187,23
2/0040001/08403		Kottinghörmanns AWA-Weg / Fahrbahn Fläche 416,64 m ² , 01	01.01.2001	11,2	33,0	7.701,45	0,00	0,00	0,00	631,27	7.070,18
2/0040001/08413		Kottinghörmanns Edelgasse / Fahrbahn Fläche 159,87 m ² , 01	01.01.2001	11,2	33,0	2.955,22	0,00	0,00	0,00	242,23	2.712,99
2/0040001/08414		Kottinghörmanns FF - 118 / Fahrbahn Fläche 476,60 m ² , 01	01.01.2001	11,2	33,0	8.809,83	0,00	0,00	0,00	722,12	8.087,71
2/0040001/08415		Kottinghörmanns FF Zufahrt / Fahrbahn Fläche 347,18 m ² , 01	01.01.2001	11,2	33,0	6.417,63	0,00	0,00	0,00	526,04	5.891,59
2/0040001/08421		Kottinghörmanns L8208 - 10 / Fahrbahn Fläche 129,73 m ² , 01	01.01.1994	4,6	33,0	1.100,72	0,00	0,00	0,00	196,56	904,16

Ansatz	MVAG	Bezeichnung	Inbetrieb-	RND	ND	Buchwert	Zugänge/	Abgänge/	Wertaufholung+/	Abschreibung	Buchwert
	Konto		nahme			31.12.2020	+ Umbuchungen -	-	Wertminderung-		31.12.2021
2/0040001/08422		Kottinghörmanns LB2 - 155 / Fahrbahn Fläche 643,17 m², (01.01.2001	11,2	33,0		11.888,99	0,00	0,00	0,00	974,51	10.914,48
2/0040001/08430		Kottinghörmanns Nr. 10 - Mühlweg / Fahrbahn Fläche 126, 01.01.2001	11,2	33,0		2.338,69	0,00	0,00	0,00	191,70	2.146,99
2/0040001/08431		Kottinghörmanns Nr. 10 - Mühlweg / Fahrbahn Fläche 748, 01.01.2007	17,8	33,0		21.316,05	0,00	0,00	0,00	1.133,83	20.182,22
2/0040001/08435		Kottinghörmanns Zufahrt 26+144 - 21 / Fahrbahn Fläche 4 01.01.2001	11,2	33,0		8.190,36	0,00	0,00	0,00	671,34	7.519,02
2/0040001/08438		Kräutelweg / Fahrbahn Fläche 1.034,71 m², Oberfläche Asp 01.01.2007	17,8	33,0		29.473,57	0,00	0,00	0,00	1.567,74	27.905,83
2/0040001/08439		Kräutelweg / Geh- und Radweg Fläche 267,65 m², Oberfläch 01.01.2007	17,8	33,0		6.099,23	0,00	0,00	0,00	324,43	5.774,80
2/0040001/08440		Kulturweg / Fahrbahn Fläche 220,57 m², Oberfläche Aspha 01.01.2007	17,8	33,0		6.282,89	0,00	0,00	0,00	334,20	5.948,69
2/0040001/08441		Kurzschwarza 10 - 25 / Fahrbahn Fläche 1.039,96 m², Obe 01.01.2001	11,2	33,0		19.223,56	0,00	0,00	0,00	1.575,70	17.647,86
2/0040001/08442		Kurzschwarza 10 - 25 / Fahrbahn Fläche 242,25 m², Oberfl 01.01.2007	17,8	33,0		6.900,35	0,00	0,00	0,00	367,04	6.533,31
2/0040001/08447		Kurzschwarza 30 - L8202 / Fahrbahn Fläche 455,04 m², Ot 01.01.2007	17,8	33,0		12.961,82	0,00	0,00	0,00	689,46	12.272,36
2/0040001/08448		Kurzschwarza Brücke L8202 - 26 / Geh- und Radweg Fläch 01.01.2007	17,8	33,0		7.331,97	0,00	0,00	0,00	390,00	6.941,97
2/0040001/08449		Kurzschwarza L8202 - 10 / Fahrbahn Fläche 362,97 m², Ot 01.01.2007	17,8	33,0		10.339,27	0,00	0,00	0,00	549,96	9.789,31
2/0040001/08450		Kurzschwarza L8202 - 30 / Fahrbahn Fläche 1.674,87 m², (01.01.2007	17,8	33,0		47.708,40	0,00	0,00	0,00	2.537,68	45.170,72
2/0040001/08458		Langegg 102 - 105 / Fahrbahn Fläche 797,39 m², Oberfläch 01.01.2001	11,2	33,0		14.739,54	0,00	0,00	0,00	1.208,16	13.531,38
2/0040001/08459		Langegg 102 - 106 / Fahrbahn Fläche 146,56 m², Oberfläch 01.01.2001	11,2	33,0		2.709,12	0,00	0,00	0,00	222,06	2.487,06
2/0040001/08460		Langegg 102 - 106 / Fahrbahn Fläche 788,62 m², Oberfläch 01.01.2007	17,8	33,0		22.463,69	0,00	0,00	0,00	1.194,88	21.268,81
2/0040001/08461		Langegg 106 - L66 / Fahrbahn Fläche 229,59 m², Oberfläch 01.01.2001	11,2	33,0		4.243,99	0,00	0,00	0,00	347,87	3.896,12
2/0040001/08462		Langegg 15 Zufahrt / Fahrbahn Fläche 186,84 m², Oberfläch 01.01.2001	11,2	33,0		3.453,71	0,00	0,00	0,00	283,09	3.170,62
2/0040001/08463		Langegg 17 Zufahrt / Fahrbahn Fläche 621,24 m², Oberfläch 01.01.2001	11,2	33,0		11.483,54	0,00	0,00	0,00	941,27	10.542,27
2/0040001/08464		Langegg 18 Zufahrt / Fahrbahn Fläche 238,97 m², Oberfläch 01.01.2001	11,2	33,0		4.417,23	0,00	0,00	0,00	362,07	4.055,16
2/0040001/08465		Langegg 19 Zufahrt / Fahrbahn Fläche 232,42 m², Oberfläch 01.01.2001	11,2	33,0		4.296,18	0,00	0,00	0,00	352,15	3.944,03
2/0040001/08466		Langegg 35 / Geh- und Radweg Fläche 109,98 m², Oberflä 01.01.2007	17,8	33,0		2.506,15	0,00	0,00	0,00	133,31	2.372,84
2/0040001/08468		Langegg 37 - L8196 / Fahrbahn Fläche 168,28 m², Oberfläch 01.01.1994	4,6	33,0		1.427,83	0,00	0,00	0,00	254,97	1.172,86
2/0040001/08469		Langegg 37 - L8196 / Parkstreifen Fläche 193,90 m², Oberl 01.01.1994	4,6	33,0		1.316,20	0,00	0,00	0,00	235,04	1.081,16
2/0040001/08470		Langegg 37 Zufahrt / Fahrbahn Fläche 253,21 m², Oberfläch 01.01.2007	17,8	33,0		7.212,71	0,00	0,00	0,00	383,65	6.829,06
2/0040001/08471		Langegg 37 Zufahrt / Fahrbahn Fläche 164,36 m², Oberfläch 01.01.2001	11,2	33,0		3.038,18	0,00	0,00	0,00	249,03	2.789,15
2/0040001/08472		Langegg 40 - 7 / Fahrbahn Fläche 329,69 m², Oberfläche A 01.01.2001	11,2	33,0		6.094,25	0,00	0,00	0,00	499,53	5.594,72
2/0040001/08473		Langegg 43 + 20 Zufahrt / Fahrbahn Fläche 333,72 m², Ob 01.01.2001	11,2	33,0		6.168,76	0,00	0,00	0,00	505,64	5.663,12
2/0040001/08474		Langegg 44 - 62 / Geh- und Radweg Fläche 195,09 m², Ob 01.01.2007	17,8	33,0		4.445,66	0,00	0,00	0,00	236,47	4.209,19
2/0040001/08475		Langegg 66 - 94 / Geh- und Radweg Fläche 83,78 m², Obe 01.01.2014	24,4	33,0		2.579,47	0,00	0,00	0,00	101,55	2.477,92
2/0040001/08476		Langegg 87 - 106 / Fahrbahn Fläche 162,96 m², Oberfläche 01.01.2001	11,2	33,0		3.012,36	0,00	0,00	0,00	246,91	2.765,45
2/0040001/08479		Langegg Braunauweg / Fahrbahn Fläche 759,33 m², Oberfl 01.01.2001	11,2	33,0		14.036,18	0,00	0,00	0,00	1.150,51	12.885,67
2/0040001/08482		Langegg Hintausweg / Fahrbahn Fläche 206,45 m², Oberflä 01.01.1994	4,6	33,0		1.751,66	0,00	0,00	0,00	312,80	1.438,86
2/0040001/08484		Langegg Kreuzung LB30/L66 - 44 / Geh- und Radweg Fläch 01.01.2007	17,8	33,0		1.024,96	0,00	0,00	0,00	54,52	970,44
2/0040001/08485		Langegg LB30 - 102 / Fahrbahn Fläche 471,42 m², Oberflä 01.01.2001	11,2	33,0		8.714,18	0,00	0,00	0,00	714,28	7.999,90
2/0040001/08486		Langegg LB30 - Friedhof / Fahrbahn Fläche 591,61 m², Ob 01.01.1994	4,6	33,0		5.019,73	0,00	0,00	0,00	896,38	4.123,35
2/0040001/08487		Langegg LB30 - Friedhof / Fahrbahn Fläche 97,57 m², Ob 01.01.1987	0,0	33,0		0,00	0,00	0,00	0,00	0,00	0,00
2/0040001/08495		Langschwarza 105 - Friedhof / Fahrbahn Fläche 700,50 m² 01.01.2001	11,2	33,0		12.948,57	0,00	0,00	0,00	1.061,36	11.887,21
2/0040001/08496		Langschwarza 108 - 62 / Fahrbahn Fläche 211,37 m², Ober 01.01.2007	17,8	33,0		6.020,85	0,00	0,00	0,00	320,26	5.700,59

Ansatz	MVAG Konto	Bezeichnung	Inbetrieb- nahme	RND	ND	Buchwert 31.12.2020	Zugänge/ + Umbuchungen	Abgänge/ -	Wertaufholung/ Wertminderung-	Abschreibung	Buchwert 31.12.2021
	2/0040001/08497	Langschwarza 113 - 110 / Fahrbahn Fläche 477,07 m ² , Oberflä	01.01.2007	17,8	33,0	13.589,30	0,00	0,00	0,00	722,84	12.866,46
	2/0040001/08498	Langschwarza 119 - Hintausweg / Fahrbahn Fläche 209,48 m ² , Oberflä	01.01.2007	17,8	33,0	5.966,86	0,00	0,00	0,00	317,39	5.649,47
	2/0040001/08499	Langschwarza 18 - 56 / Geh- und Radweg Fläche 926,49 m ² , Oberflä	01.01.2007	17,8	33,0	21.112,66	0,00	0,00	0,00	1.123,01	19.989,65
	2/0040001/08500	Langschwarza 23 - 37 / Geh- und Radweg Fläche 377,96 m ² , Oberflä	01.01.2007	17,8	33,0	8.612,87	0,00	0,00	0,00	458,13	8.154,74
	2/0040001/08501	Langschwarza 24 - 28 / Geh- und Radweg Fläche 41,90 m ² , Oberflä	01.01.2007	17,8	33,0	954,93	0,00	0,00	0,00	50,79	904,14
	2/0040001/08502	Langschwarza 28 - 76 / Geh- und Radweg Fläche 227,11 m ² , Oberflä	01.01.2007	17,8	33,0	5.175,39	0,00	0,00	0,00	275,29	4.900,10
	2/0040001/08503	Langschwarza 32 / Fahrbahn Fläche 278,75 m ² , Oberfläche	01.01.2007	17,8	33,0	7.940,03	0,00	0,00	0,00	422,34	7.517,69
	2/0040001/08504	Langschwarza 36 - 38 / Fahrbahn Fläche 296,09 m ² , Oberfläche	01.01.2007	17,8	33,0	8.434,00	0,00	0,00	0,00	448,62	7.985,38
	2/0040001/08505	Langschwarza 37 - neue Siedlung / Fahrbahn Fläche 138,5 m ² , Oberflä	01.01.2001	11,2	33,0	2.560,21	0,00	0,00	0,00	209,85	2.350,36
	2/0040001/08506	Langschwarza 38 - 41 / Fahrbahn Fläche 96,61 m ² , Oberfläche	01.01.2001	11,2	33,0	1.785,83	0,00	0,00	0,00	146,38	1.639,45
	2/0040001/08507	Langschwarza 41 - 24 / Fahrbahn Fläche 365,51 m ² , Oberfläche	01.01.2001	11,2	33,0	6.756,42	0,00	0,00	0,00	553,80	6.202,62
	2/0040001/08508	Langschwarza 41 - 24 / Geh- und Radweg Fläche 43,83 m ² , Oberflä	01.01.2007	17,8	33,0	998,68	0,00	0,00	0,00	53,12	945,56
	2/0040001/08509	Langschwarza 43 - 50 / Fahrbahn Fläche 389,72 m ² , Oberfläche	01.01.2001	11,2	33,0	7.203,91	0,00	0,00	0,00	590,48	6.613,43
	2/0040001/08510	Langschwarza 50 nördl. / Fahrbahn Fläche 329,54 m ² , Oberfläche	01.01.2007	17,8	33,0	9.386,93	0,00	0,00	0,00	499,30	8.887,63
	2/0040001/08511	Langschwarza 56 - 95 / Geh- und Radweg Fläche 114,28 m ² , Oberflä	01.01.2007	17,8	33,0	2.604,25	0,00	0,00	0,00	138,52	2.465,73
	2/0040001/08512	Langschwarza 62 - 35 / Fahrbahn Fläche 85,80 m ² , Oberfläche	01.01.2007	17,8	33,0	2.444,09	0,00	0,00	0,00	130,00	2.314,09
	2/0040001/08514	Langschwarza 95 - 119 / Fahrbahn Fläche 619,47 m ² , Oberfläche	01.01.2007	17,8	33,0	17.645,52	0,00	0,00	0,00	938,59	16.706,93
	2/0040001/08517	Langschwarza Hintausweg / Fahrbahn Fläche 1.920,91 m ² , Oberfläche	01.01.2007	17,8	33,0	54.716,77	0,00	0,00	0,00	2.910,47	51.806,30
	2/0040001/08519	Langschwarza Kirchensteig / Fahrbahn Fläche 148,61 m ² , Oberfläche	01.01.2007	17,8	33,0	4.233,19	0,00	0,00	0,00	225,17	4.008,02
	2/0040001/08521	Langschwarza Kreuzung Friedhof / Fahrbahn Fläche 352,3 m ² , Oberflä	01.01.2007	17,8	33,0	10.035,48	0,00	0,00	0,00	533,80	9.501,68
	2/0040001/08523	Langschwarza L8202 - Hintausweg (b. Nr.9) / Fahrbahn Fläche	01.01.2007	17,8	33,0	16.979,25	0,00	0,00	0,00	903,15	16.076,10
	2/0040001/08524	Langschwarza L8202 Brücke - 17 / Geh- und Radweg Fläche	01.01.2007	17,8	33,0	2.110,18	0,00	0,00	0,00	112,24	1.997,94
	2/0040001/08525	Langschwarza LB2 - 43 Kreuzung / Fahrbahn Fläche 314,4 m ² , Oberflä	01.01.2001	11,2	33,0	5.813,17	0,00	0,00	0,00	476,49	5.336,68
	2/0040001/08526	Langschwarza LB2 - 48 / Fahrbahn Fläche 323,66 m ² , Oberfläche	01.01.2007	17,8	33,0	9.219,49	0,00	0,00	0,00	490,40	8.729,09
	2/0040001/08527	Langschwarza LB2 - 48 / Geh- und Radweg Fläche 57,87 m ² , Oberflä	01.01.2001	11,2	33,0	855,74	0,00	0,00	0,00	70,14	785,60
	2/0040001/08528	Langschwarza LB2 - 48 / Geh- und Radweg Fläche 10,81 m ² , Oberflä	01.01.2007	17,8	33,0	246,34	0,00	0,00	0,00	13,10	233,24
	2/0040001/08529	Langschwarza LB2 - 90 / Fahrbahn Fläche 233,03 m ² , Oberfläche	01.01.2007	17,8	33,0	6.637,76	0,00	0,00	0,00	353,07	6.284,69
	2/0040001/08530	Langschwarza LB2 - Kirche / Fahrbahn Fläche 684,94 m ² , Oberfläche	01.01.2001	11,2	33,0	12.660,99	0,00	0,00	0,00	1.037,79	11.623,20
	2/0040001/08534	Langschwarza Parkplatz - L8202 / Fahrbahn Fläche 615,86 m ² , Oberflä	01.01.2007	17,8	33,0	17.542,64	0,00	0,00	0,00	933,12	16.609,52
	2/0040001/08535	Langschwarza Parkplatz - L8202 / Geh- und Radweg Fläche	01.01.2007	17,8	33,0	8.912,58	0,00	0,00	0,00	474,07	8.438,51
	2/0040001/08536	Langschwarza Parkplatz LB2 / Fahrbahn Fläche 133,16 m ² , Oberflä	01.01.2007	17,8	33,0	3.792,98	0,00	0,00	0,00	201,75	3.591,23
	2/0040001/08543	Langschwarza Straße zwischen 50 + 30 / Fahrbahn Fläche	01.01.2007	17,8	33,0	5.947,32	0,00	0,00	0,00	316,35	5.630,97
	2/0040001/08544	Langschwarza Straße zwischen 50 + 30 / Fahrbahn Fläche	01.01.2001	11,2	33,0	3.075,44	0,00	0,00	0,00	252,09	2.823,35
	2/0040001/08546	Mexiko / Fahrbahn Fläche 366,79 m ² , Oberfläche Asphalt,	01.01.2007	17,8	33,0	10.448,01	0,00	0,00	0,00	555,75	9.892,26
	2/0040001/08549	Mittelgasse / Fahrbahn Fläche 872,95 m ² , Oberfläche Asp	01.01.2001	11,2	33,0	16.136,31	0,00	0,00	0,00	1.322,65	14.813,66
	2/0040001/08553	Moorbadstraße / Fahrbahn Fläche 147,66 m ² , Oberfläche	01.01.2014	24,4	33,0	5.682,49	0,00	0,00	0,00	223,72	5.458,77
	2/0040001/08554	Moorbadstraße / Fahrbahn Fläche 1.346,30 m ² , Oberfläche	01.01.2001	11,2	33,0	24.886,11	0,00	0,00	0,00	2.039,85	22.846,26
	2/0040001/08555	Moorbadstraße / Geh- und Radweg Fläche 340,33 m ² , Oberfläche	01.01.2007	17,8	33,0	7.755,39	0,00	0,00	0,00	412,52	7.342,87
	2/0040001/08556	Moorbadstraße / Parkstreifen Fläche 1.238,95 m ² , Oberfläche	01.01.2014	24,4	33,0	38.144,52	0,00	0,00	0,00	1.501,75	36.642,77

Ansatz	MVAG Konto	Bezeichnung	Inbetrieb- nahme	RND	ND	Buchwert 31.12.2020	Zugänge/ + Umbuchungen	Abgänge/ -	Wertaufholung/ Wertminderung-	Abschreibung	Buchwert 31.12.2021
	2/0040001/08557	Moorbadstraße / Fahrbahn Fläche 960,88 m ² , Oberfläche A	01.01.1994	4,6	33,0	8.152,89	0,00	0,00	0,00	1.455,87	6.697,02
	2/0040001/08558	Moorbadstraße / Parkstreifen Fläche 328,72 m ² , Oberfläche	01.01.2001	11,2	33,0	4.861,01	0,00	0,00	0,00	398,44	4.462,57
	2/0040001/08559	Mooszeile / Fahrbahn Fläche 1.938,54 m ² , Oberfläche Asph	01.01.2001	11,2	33,0	35.833,70	0,00	0,00	0,00	2.937,19	32.896,51
	2/0040001/08560	Mooszeile / Fahrbahn Fläche 315,50 m ² , Oberfläche Aspha	01.01.1994	4,6	33,0	2.676,96	0,00	0,00	0,00	478,03	2.198,93
	2/0040001/08561	Mooszeile / Fahrbahn Fläche 1.109,16 m ² , Oberfläche Asph	01.01.2007	17,8	33,0	31.594,28	0,00	0,00	0,00	1.680,55	29.913,73
	2/0040001/08562	Mühlgasse / Fahrbahn Fläche 714,56 m ² , Oberfläche Asph	01.01.2001	11,2	33,0	13.208,53	0,00	0,00	0,00	1.082,67	12.125,86
	2/0040001/08563	Neugasse / Fahrbahn Fläche 1.802,22 m ² , Oberfläche Asph	01.01.2001	11,2	33,0	33.313,83	0,00	0,00	0,00	2.730,64	30.583,19
	2/0040001/08564	Neugasse / Geh- und Radweg Fläche 623,19 m ² , Oberfläche	01.01.2001	11,2	33,0	9.215,70	0,00	0,00	0,00	755,39	8.460,31
	2/0040001/08577	Neu-Langegg 1 - 2 / Geh- und Radweg Fläche 253,28 m ² , O	01.01.2007	17,8	33,0	5.771,63	0,00	0,00	0,00	307,00	5.464,63
	2/0040001/08578	Neu-Langegg 11 - 18 / Geh- und Radweg Fläche 313,36 m	01.01.2001	11,2	33,0	4.633,88	0,00	0,00	0,00	379,83	4.254,05
	2/0040001/08579	Neu-Langegg 4 - 89 / Geh- und Radweg Fläche 35,16 m ² , O	01.01.2014	24,4	33,0	1.082,64	0,00	0,00	0,00	42,62	1.040,02
	2/0040001/08580	Neu-Langegg 4 - 89 / Geh- und Radweg Fläche 142,10 m ² , O	01.01.2007	17,8	33,0	3.238,12	0,00	0,00	0,00	172,24	3.065,88
	2/0040001/08581	Neu-Langegg 4 - 9 / Geh- und Radweg Fläche 377,17 m ² , O	01.01.2007	17,8	33,0	8.595,00	0,00	0,00	0,00	457,18	8.137,82
	2/0040001/08585	Neu-Niederschrems 13 - 9 / Fahrbahn Fläche 207,96 m ² , O	01.01.2007	17,8	33,0	5.923,79	0,00	0,00	0,00	315,10	5.608,69
	2/0040001/08586	Neu-Niederschrems 18 - 7 / Fahrbahn Fläche 865,44 m ² , O	01.01.2007	17,8	33,0	24.651,88	0,00	0,00	0,00	1.311,27	23.340,61
	2/0040001/08587	Neu-Niederschrems 23 - 28 / Fahrbahn Fläche 600,94 m ² , O	01.01.2007	17,8	33,0	17.117,57	0,00	0,00	0,00	910,51	16.207,06
	2/0040001/08588	Neu-Niederschrems 26 - 29 / Fahrbahn Fläche 145,25 m ² , O	01.01.2007	17,8	33,0	4.137,53	0,00	0,00	0,00	220,08	3.917,45
	2/0040001/08589	Neu-Niederschrems 26 westl. / Fahrbahn Fläche 148,41 m ²	01.01.2007	17,8	33,0	4.227,51	0,00	0,00	0,00	224,87	4.002,64
	2/0040001/08591	Neu-Niederschrems 29 - 8 / Fahrbahn Fläche 99,51 m ² , Ob	01.01.2007	17,8	33,0	2.834,53	0,00	0,00	0,00	150,77	2.683,76
	2/0040001/08592	Neu-Niederschrems 7 - 1 / Fahrbahn Fläche 604,05 m ² , Ob	01.01.2007	17,8	33,0	17.206,37	0,00	0,00	0,00	915,23	16.291,14
	2/0040001/08593	Neu-Niederschrems L8208 - 13 / Fahrbahn Fläche 298,17 m	01.01.2007	17,8	33,0	8.493,31	0,00	0,00	0,00	451,77	8.041,54
	2/0040001/08594	Niederschrems 1 Zufahrt / Fahrbahn Fläche 282,69 m ² , Ob	01.01.2001	11,2	33,0	5.225,42	0,00	0,00	0,00	428,31	4.797,11
	2/0040001/08595	Niederschrems 108 - 86 / Fahrbahn Fläche 1.923,95 m ² , O	01.01.2001	11,2	33,0	35.564,00	0,00	0,00	0,00	2.915,08	32.648,92
	2/0040001/08596	Niederschrems 155 - 179 / Fahrbahn Fläche 487,48 m ² , Ob	01.01.2001	11,2	33,0	9.011,06	0,00	0,00	0,00	738,61	8.272,45
	2/0040001/08597	Niederschrems 18 - 14 / Fahrbahn Fläche 695,69 m ² , Ober	01.01.2001	11,2	33,0	12.859,65	0,00	0,00	0,00	1.054,07	11.805,58
	2/0040001/08598	Niederschrems 183 - 14 / Fahrbahn Fläche 792,04 m ² , Obe	01.01.2001	11,2	33,0	14.640,72	0,00	0,00	0,00	1.200,06	13.440,66
	2/0040001/08599	Niederschrems 210 - 188 / Fahrbahn Fläche 722,26 m ² , Ob	01.01.2001	11,2	33,0	13.350,83	0,00	0,00	0,00	1.094,33	12.256,50
	2/0040001/08600	Niederschrems 210 - 190 / Fahrbahn Fläche 198,46 m ² , Ob	01.01.2007	17,8	33,0	5.653,16	0,00	0,00	0,00	300,70	5.352,46
	2/0040001/08601	Niederschrems 25 - Beerweg LB41 / Fahrbahn Fläche 648, O	01.01.2001	11,2	33,0	11.991,96	0,00	0,00	0,00	982,95	11.009,01
	2/0040001/08602	Niederschrems 3 - 7 / Fahrbahn Fläche 183,86 m ² , Oberflä	01.01.2001	11,2	33,0	3.398,68	0,00	0,00	0,00	278,58	3.120,10
	2/0040001/08603	Niederschrems 36 - 33 / Geh- und Radweg Fläche 129,83 m	01.01.2007	17,8	33,0	2.958,56	0,00	0,00	0,00	157,37	2.801,19
	2/0040001/08604	Niederschrems 44 - 140 / Geh- und Radweg Fläche 319,00 m	01.01.2007	17,8	33,0	7.269,42	0,00	0,00	0,00	386,67	6.882,75
	2/0040001/08605	Niederschrems 48 - 47 / Geh- und Radweg Fläche 228,66 m	01.01.2007	17,8	33,0	5.210,59	0,00	0,00	0,00	277,16	4.933,43
	2/0040001/08606	Niederschrems 5 - 9 / Fahrbahn Fläche 398,86 m ² , Oberflä	01.01.1994	4,6	33,0	3.384,27	0,00	0,00	0,00	604,33	2.779,94
	2/0040001/08607	Niederschrems 5 - 9 / Parkstreifen Fläche 172,14 m ² , Ober	01.01.1994	4,6	33,0	1.168,48	0,00	0,00	0,00	208,66	959,82
	2/0040001/08610	Niederschrems 86 - 210 / Fahrbahn Fläche 924,80 m ² , Obe	01.01.2001	11,2	33,0	17.094,73	0,00	0,00	0,00	1.401,21	15.693,52
	2/0040001/08611	Niederschrems 86 - L8207 / Fahrbahn Fläche 433,41 m ² , C	01.01.2001	11,2	33,0	8.011,54	0,00	0,00	0,00	656,68	7.354,86
	2/0040001/08613	Niederschrems 9 - 14 / Fahrbahn Fläche 558,96 m ² , Oberfl	01.01.2001	11,2	33,0	10.332,37	0,00	0,00	0,00	846,92	9.485,45
	2/0040001/08618	Niederschrems Beerweg - LB41 / Fahrbahn Fläche 103,23	01.01.2001	11,2	33,0	1.908,15	0,00	0,00	0,00	156,41	1.751,74

Ansatz	MVAG	Bezeichnung	Inbetrieb-	RND	ND	Buchwert	Zugänge/	Abgänge/	Wertaufholung+/	Abschreibung	Buchwert
	Konto		nahme			31.12.2020	+ Umbuchungen -	-	Wertminderung-		31.12.2021
2/0040001/08625		Niederschrems Brücke L8207 / Fahrbahn Fläche 444,26 m ²	01.01.2001	11,2	33,0	8.212,15	0,00	0,00	0,00	673,13	7.539,02
2/0040001/08626		Niederschrems Brücke L8207 / Geh- und Radweg Fläche 601,01 m ²	01.01.2001	11,2	33,0	895,82	0,00	0,00	0,00	73,43	822,39
2/0040001/08627		Niederschrems Heumühle - 56 / Fahrbahn Fläche 678,03 m ²	01.01.2001	11,2	33,0	12.533,30	0,00	0,00	0,00	1.027,32	11.505,98
2/0040001/08628		Niederschrems L8207 - 123 / Fahrbahn Fläche 1.835,94 m ²	01.01.2001	11,2	33,0	33.937,05	0,00	0,00	0,00	2.781,73	31.155,32
2/0040001/08629		Niederschrems L8207 - 155 / Fahrbahn Fläche 1.727,28 m ²	01.01.2001	11,2	33,0	31.928,42	0,00	0,00	0,00	2.617,08	29.311,34
2/0040001/08630		Niederschrems L8207 - 155 / Parkstreifen Fläche 29,92 m ²	01.01.2001	11,2	33,0	442,47	0,00	0,00	0,00	36,27	406,20
2/0040001/08631		Niederschrems L8207 - 204 / Fahrbahn Fläche 879,86 m ²	01.01.2007	17,8	33,0	25.062,81	0,00	0,00	0,00	1.333,13	23.729,68
2/0040001/08632		Niederschrems L8207 - 205 / Fahrbahn Fläche 964,10 m ²	01.01.2001	11,2	33,0	17.821,27	0,00	0,00	0,00	1.460,76	16.360,51
2/0040001/08633		Niederschrems L8207 - 56 / Fahrbahn Fläche 981,10 m ²	01.01.2001	11,2	33,0	18.135,43	0,00	0,00	0,00	1.486,51	16.648,92
2/0040001/08635		Niederschrems LB2 - 52 / Geh- und Radweg Fläche 756,30 m ²	01.01.2007	17,8	33,0	17.234,49	0,00	0,00	0,00	916,73	16.317,76
2/0040001/08636		Niederschrems LB2 - 52 / Geh- und Radweg Fläche 24,52 m ²	01.01.2014	24,4	33,0	754,81	0,00	0,00	0,00	29,72	725,09
2/0040001/08641		Niederschrems Seitlerbergweg / Fahrbahn Fläche 582,70 m ²	01.01.2001	11,2	33,0	10.771,10	0,00	0,00	0,00	882,88	9.888,22
2/0040001/08642		Niederschrems Sprinzlbrücke - 183 / Fahrbahn Fläche 367,01 m ²	01.01.2007	17,8	33,0	10.465,40	0,00	0,00	0,00	556,67	9.908,73
2/0040001/08644		Niederschremsmer Straße / Fahrbahn Fläche 231,45 m ²	01.01.1994	4,6	33,0	1.963,84	0,00	0,00	0,00	350,69	1.613,15
2/0040001/08645		Niederschremsmer Straße / Geh- und Radweg Fläche 549,40 m ²	01.01.2007	17,8	33,0	12.520,50	0,00	0,00	0,00	665,98	11.854,52
2/0040001/08646		Niederschremsmer Straße / Fahrbahn Fläche 545,66 m ²	01.01.2007	17,8	33,0	15.543,02	0,00	0,00	0,00	826,76	14.716,26
2/0040001/08647		Obere Moorbadstraße / Fahrbahn Fläche 2.753,83 m ²	01.01.2007	17,8	33,0	78.442,29	0,00	0,00	0,00	4.172,46	74.269,83
2/0040001/08648		Obere Moorbadstraße / Geh- und Radweg Fläche 237,70 m ²	01.01.2007	17,8	33,0	5.416,75	0,00	0,00	0,00	288,13	5.128,62
2/0040001/08649		Obere Moorbadstraße / Geh- und Radweg Fläche 16,33 m ²	01.01.2014	24,4	33,0	502,71	0,00	0,00	0,00	19,79	482,92
2/0040001/08650		Parkplatz Moorbad / Fahrbahn Fläche 243,00 m ²	01.01.2007	17,8	33,0	6.921,82	0,00	0,00	0,00	368,18	6.553,64
2/0040001/08651		Parkplatz Moorbad / Parkstreifen Fläche 93,64 m ²	01.01.2007	17,8	33,0	2.133,94	0,00	0,00	0,00	113,51	2.020,43
2/0040001/08652		Parkweg / Fahrbahn Fläche 231,81 m ²	01.01.2001	11,2	33,0	4.285,01	0,00	0,00	0,00	351,23	3.933,78
2/0040001/08653		Parkweg / Fahrbahn Fläche 1.034,27 m ²	01.01.2007	17,8	33,0	29.460,90	0,00	0,00	0,00	1.567,07	27.893,83
2/0040001/08654		Parkweg / Geh- und Radweg Fläche 231,79 m ²	01.01.2014	24,4	33,0	7.136,31	0,00	0,00	0,00	280,96	6.855,35
2/0040001/08655		Pfarrgasse / Fahrbahn Fläche 2.235,18 m ²	01.01.2001	11,2	33,0	41.316,96	0,00	0,00	0,00	3.386,64	37.930,32
2/0040001/08656		Pfarrgasse / Parkstreifen Fläche 295,48 m ²	01.01.2007	17,8	33,0	6.733,40	0,00	0,00	0,00	358,16	6.375,24
2/0040001/08657		Pfarrgasse / Fahrbahn Fläche 383,75 m ²	01.01.2007	17,8	33,0	10.931,16	0,00	0,00	0,00	581,44	10.349,72
2/0040001/08658		Pfarrgasse / Geh- und Radweg Fläche 65,55 m ²	01.01.2014	24,4	33,0	2.018,03	0,00	0,00	0,00	79,45	1.938,58
2/0040001/08659		Pfarrgasse / Geh- und Radweg Fläche 45,33 m ²	01.01.1994	4,6	33,0	307,70	0,00	0,00	0,00	54,95	252,75
2/0040001/08660		Pöttschinger Straße / Fahrbahn Fläche 554,63 m ²	01.01.2007	17,8	33,0	15.798,64	0,00	0,00	0,00	840,35	14.958,29
2/0040001/08661		Pöttschinger Straße / Geh- und Radweg Fläche 256,07 m ²	01.01.2007	17,8	33,0	5.835,18	0,00	0,00	0,00	310,38	5.524,80
2/0040001/08662		Prof. Dr. Biegelmeier Platz / Geh- und Radweg Fläche 106,01 m ²	01.01.2007	17,8	33,0	2.428,62	0,00	0,00	0,00	129,18	2.299,44
2/0040001/08665		Prof. Dr. Biegelmeier Promenade / Fahrbahn Fläche 416,20 m ²	01.01.2001	11,2	33,0	7.694,23	0,00	0,00	0,00	630,67	7.063,56
2/0040001/08666		Prof. Dr. Biegelmeier Promenade / Geh- und Radweg Fläche 01,01 m ²	01.01.2007	17,8	33,0	7.856,01	0,00	0,00	0,00	417,87	7.438,14
2/0040001/08667		Prof. Dr. Biegelmeier Promenade / Parkstreifen Fläche 106,01 m ²	01.01.2007	17,8	33,0	2.420,82	0,00	0,00	0,00	128,77	2.292,05
2/0040001/08669		Pürbach 117 - 107 / Fahrbahn Fläche 583,84 m ²	01.01.2007	17,8	33,0	16.630,49	0,00	0,00	0,00	884,60	15.745,89
2/0040001/08670		Pürbach 117 - 94 / Fahrbahn Fläche 115,13 m ²	01.01.2001	11,2	33,0	2.128,11	0,00	0,00	0,00	174,44	1.953,67
2/0040001/08672		Pürbach 120 Stichstraße / Fahrbahn Fläche 257,37 m ²	01.01.2014	24,4	33,0	9.904,85	0,00	0,00	0,00	389,95	9.514,90
2/0040001/08673		Pürbach 123 - 119 / Fahrbahn Fläche 280,58 m ²	01.01.2007	17,8	33,0	7.992,36	0,00	0,00	0,00	425,13	7.567,23

Ansatz	MVAG	Bezeichnung	Inbetrieb-	RND	ND	Buchwert	Zugänge/	Abgänge/	Wertaufholung+/	Abschreibung	Buchwert
	Konto		nahme			31.12.2020	+ Umbuchungen -	-	Wertminderung-		31.12.2021
2/0040001/08674		Pürbach 14 / Geh- und Radweg Fläche 21,53 m², Oberfläch	01.01.2001	11,2	33,0	318,43	0,00	0,00	0,00	26,10	292,33
2/0040001/08675		Pürbach 18 - Kreuzung 110 / Fahrbahn Fläche 550,60 m², (01.01.2001		11,2	33,0	10.177,79	0,00	0,00	0,00	834,25	9.343,54
2/0040001/08676		Pürbach 28 - 96 / Geh- und Radweg Fläche 398,95 m², Ober	01.01.2007	17,8	33,0	9.091,13	0,00	0,00	0,00	483,57	8.607,56
2/0040001/08677		Pürbach 28 - Brücke L66 / Geh- und Radweg Fläche 289,6	01.01.2007	17,8	33,0	6.599,87	0,00	0,00	0,00	351,06	6.248,81
2/0040001/08678		Pürbach 29 - 25 / Fahrbahn Fläche 347,98 m², Oberfläche	.01.01.2001	11,2	33,0	6.432,44	0,00	0,00	0,00	527,25	5.905,19
2/0040001/08680		Pürbach 39 - 14 / Geh- und Radweg Fläche 43,69 m², Ober	01.01.2001	11,2	33,0	646,02	0,00	0,00	0,00	52,95	593,07
2/0040001/08681		Pürbach 39 - 14 / Geh- und Radweg Fläche 430,66 m², Ober	01.01.2007	17,8	33,0	9.813,80	0,00	0,00	0,00	522,01	9.291,79
2/0040001/08682		Pürbach 45 - 117 / Fahrbahn Fläche 1.117,09 m², Oberfläch	01.01.2007	17,8	33,0	31.820,07	0,00	0,00	0,00	1.692,56	30.127,51
2/0040001/08683		Pürbach 45 - 95 / Fahrbahn Fläche 1.221,58 m², Oberfläch	01.01.2007	17,8	33,0	34.796,44	0,00	0,00	0,00	1.850,87	32.945,57
2/0040001/08684		Pürbach 53 - 57 / Geh- und Radweg Fläche 431,41 m², Ober	01.01.2007	17,8	33,0	9.831,02	0,00	0,00	0,00	522,93	9.308,09
2/0040001/08685		Pürbach 57 - 39 / Geh- und Radweg Fläche 32,49 m², Ober	01.01.2007	17,8	33,0	740,44	0,00	0,00	0,00	39,39	701,05
2/0040001/08686		Pürbach 57 - 39 / Geh- und Radweg Fläche 30,27 m², Ober	01.01.2001	11,2	33,0	447,65	0,00	0,00	0,00	36,69	410,96
2/0040001/08687		Pürbach 74 - 119 / Fahrbahn Fläche 437,35 m², Oberfläche	01.01.2007	17,8	33,0	12.457,73	0,00	0,00	0,00	662,65	11.795,08
2/0040001/08688		Pürbach 74 - 45 / Fahrbahn Fläche 478,69 m², Oberfläche	.01.01.2001	11,2	33,0	8.848,47	0,00	0,00	0,00	725,28	8.123,19
2/0040001/08689		Pürbach 78 - Kreuzung 25 / Fahrbahn Fläche 143,86 m², O	01.01.2001	11,2	33,0	2.659,30	0,00	0,00	0,00	217,98	2.441,32
2/0040001/08698		Pürbach Hintausweg Mitterhölteich / Fahrbahn Fläche 902	.01.01.2001	11,2	33,0	16.682,76	0,00	0,00	0,00	1.367,44	15.315,32
2/0040001/08704		Pürbach Kreuzung 110 - 110 / Fahrbahn Fläche 212,76 m², 01.01.2001		11,2	33,0	3.932,84	0,00	0,00	0,00	322,36	3.610,48
2/0040001/08705		Pürbach L66 - 123 / Fahrbahn Fläche 535,58 m², Oberfläch	01.01.2007	17,8	33,0	15.255,91	0,00	0,00	0,00	811,48	14.444,43
2/0040001/08706		Pürbach L66 - 29 / Fahrbahn Fläche 226,10 m², Oberfläche	01.01.2007	17,8	33,0	6.440,41	0,00	0,00	0,00	342,58	6.097,83
2/0040001/08707		Pürbach L66 - 74 / Fahrbahn Fläche 846,72 m², Oberfläche	01.01.2007	17,8	33,0	24.118,75	0,00	0,00	0,00	1.282,91	22.835,84
2/0040001/08709		Pürbach L66 - 78 / Fahrbahn Fläche 583,95 m², Oberfläche	01.01.2001	11,2	33,0	10.794,23	0,00	0,00	0,00	884,77	9.909,46
2/0040001/08715		Pürbach L8205 - 104 / Fahrbahn Fläche 504,89 m², Oberflä	01.01.2007	17,8	33,0	14.381,66	0,00	0,00	0,00	764,98	13.616,68
2/0040001/08716		Pürbach L8205 - 18 / Fahrbahn Fläche 471,43 m², Oberfläch	01.01.2001	11,2	33,0	8.714,22	0,00	0,00	0,00	714,28	7.999,94
2/0040001/08728		Schlossbrücke / Geh- und Radweg Fläche 318,46 m², Ober	01.01.2007	17,8	33,0	7.257,11	0,00	0,00	0,00	386,02	6.871,09
2/0040001/08729		Schloßgasse / Fahrbahn Fläche 634,93 m², Oberfläche Asp	01.01.2001	11,2	33,0	11.736,64	0,00	0,00	0,00	962,02	10.774,62
2/0040001/08730		Schloßgasse / Fahrbahn Fläche 467,23 m², Oberfläche Asp	01.01.2007	17,8	33,0	13.308,96	0,00	0,00	0,00	707,92	12.601,04
2/0040001/08747		Schrems Stadlmannweg / Fahrbahn Fläche 679,39 m², Ober	01.01.2001	11,2	33,0	12.558,36	0,00	0,00	0,00	1.029,37	11.528,99
2/0040001/08749		Schulgasse / Geh- und Radweg Fläche 424,26 m², Oberflä	01.01.2007	17,8	33,0	9.668,08	0,00	0,00	0,00	514,26	9.153,82
2/0040001/08750		Schulgasse / Parkstreifen Fläche 209,14 m², Oberfläche Pf	01.01.2007	17,8	33,0	4.765,94	0,00	0,00	0,00	253,51	4.512,43
2/0040001/08751		Siedlung Frieden / Fahrbahn Fläche 1.788,99 m², Oberfläch	01.01.2007	17,8	33,0	50.959,00	0,00	0,00	0,00	2.710,59	48.248,41
2/0040001/08752		Siedlung Frieden / Fahrbahn Fläche 101,91 m², Oberfläche	01.01.2001	11,2	33,0	1.883,88	0,00	0,00	0,00	154,42	1.729,46
2/0040001/08753		Siedlung Schönerer Zukunft / Fahrbahn Fläche 713,95 m², (01.01.2007		17,8	33,0	20.336,81	0,00	0,00	0,00	1.081,75	19.255,06
2/0040001/08754		Siedlung Schönerer Zukunft / Fahrbahn Fläche 648,56 m², (01.01.2001		11,2	33,0	11.988,59	0,00	0,00	0,00	982,67	11.005,92
2/0040001/08755		Sonnleiten / Fahrbahn Fläche 692,35 m², Oberfläche Asp	01.01.2001	11,2	33,0	12.797,98	0,00	0,00	0,00	1.049,01	11.748,97
2/0040001/08756		Stadtpark / Fahrbahn Fläche 436,28 m², Oberfläche Asp	01.01.2001	11,2	33,0	8.064,61	0,00	0,00	0,00	661,03	7.403,58
2/0040001/08758		Steinbruchstraße / Fahrbahn Fläche 935,37 m², Oberfläche	01.01.2001	11,2	33,0	17.290,24	0,00	0,00	0,00	1.417,23	15.873,01
2/0040001/08759		Steinbruchstraße / Geh- und Radweg Fläche 87,35 m², Ober	01.01.2007	17,8	33,0	1.990,62	0,00	0,00	0,00	105,88	1.884,74
2/0040001/08761		Teichgasse / Fahrbahn Fläche 237,61 m², Oberfläche Asp	01.01.2001	11,2	33,0	4.392,16	0,00	0,00	0,00	360,01	4.032,15
2/0040001/08762		Teichgasse / Fahrbahn Fläche 363,22 m², Oberfläche Asp	01.01.2007	17,8	33,0	10.346,23	0,00	0,00	0,00	550,33	9.795,90

Ansatz	MVAG	Bezeichnung	Inbetrieb-	RND	ND	Buchwert	Zugänge/	Abgänge/	Wertaufholung+/	Abschreibung	Buchwert
	Konto		nahme			31.12.2020	+ Umbuchungen -	-	Wertminderung-		31.12.2021
2/0040001/08763		Thiergartenstraße / Fahrbahn Fläche 1.870,35 m ² , Oberfläch	01.01.2001	11,2	33,0	34.573,05	0,00	0,00	0,00	2.833,86	31.739,19
2/0040001/08764		Thiergartenstraße / Geh- und Radweg Fläche 329,27 m ² , C 01.01.2014		24,4	33,0	10.137,47	0,00	0,00	0,00	399,11	9.738,36
2/0040001/08766		Untere Siedlungsstraße / Fahrbahn Fläche 2.119,38 m ² , O 01.01.2001		11,2	33,0	39.176,51	0,00	0,00	0,00	3.211,19	35.965,32
2/0040001/08767		Untere Siedlungsstraße / Geh- und Radweg Fläche 255,43 m ² , O 01.01.2014		24,4	33,0	7.864,29	0,00	0,00	0,00	309,62	7.554,67
2/0040001/08768		Untere Siedlungsstraße / Geh- und Radweg Fläche 323,37 m ² , O 01.01.2001		11,2	33,0	4.781,97	0,00	0,00	0,00	391,96	4.390,01
2/0040001/08769		Untere Siedlungsstraße / Fahrbahn Fläche 225,27 m ² , O 01.01.1994		4,6	33,0	1.911,35	0,00	0,00	0,00	341,31	1.570,04
2/0040001/08773		Verbindung Heumühlweg - Straßenmeisterei / Fahrbahn Fläche 01.01.1994		4,6	33,0	5.849,00	0,00	0,00	0,00	1.044,46	4.804,54
2/0040001/08778		Vogeltenn / Fahrbahn Fläche 582,52 m ² , Oberfläche Aspha 01.01.2007		17,8	33,0	16.592,90	0,00	0,00	0,00	882,60	15.710,30
2/0040001/08779		Vogeltenn / Fahrbahn Fläche 1.521,45 m ² , Oberfläche Aspl 01.01.2001		11,2	33,0	28.123,80	0,00	0,00	0,00	2.305,23	25.818,57
2/0040001/08782		Waldviertler Wohnpark / Fahrbahn Fläche 3.767,69 m ² , Oberfläche 01.01.2007		17,8	33,0	107.321,97	0,00	0,00	0,00	5.708,62	101.613,35
2/0040001/08792		Wiesenstraße / Fahrbahn Fläche 747,27 m ² , Oberfläche As 01.01.2001		11,2	33,0	13.813,12	0,00	0,00	0,00	1.132,22	12.680,90
2/0040001/08793		Wiesenstraße / Geh- und Radweg Fläche 216,37 m ² , Oberfläche 01.01.2007		17,8	33,0	4.930,58	0,00	0,00	0,00	262,26	4.668,32
2/0040001/08794		Wiesenstraße / Fahrbahn Fläche 480,83 m ² , Oberfläche As 01.01.2007		17,8	33,0	13.696,47	0,00	0,00	0,00	728,54	12.967,93
2/0040001/08796		Wirtschaftspark / Fahrbahn Fläche 5.391,98 m ² , Oberfläche 01.01.2007		17,8	33,0	153.589,76	0,00	0,00	0,00	8.169,67	145.420,09
2/0040001/08801		Zufahrt Niederschrems 179 / Fahrbahn Fläche 260,70 m ² , C 01.01.2001		11,2	33,0	4.819,08	0,00	0,00	0,00	395,01	4.424,07
2/0040001/08806		Zwiemannsbusch / Fahrbahn Fläche 2.883,75 m ² , Oberfläche 01.01.2001		11,2	33,0	53.305,69	0,00	0,00	0,00	4.369,32	48.936,37
2/0040001/08807		Zwiemannsbusch / Fahrbahn Fläche 1.813,69 m ² , Oberfläche 01.01.2007		17,8	33,0	51.662,62	0,00	0,00	0,00	2.748,01	48.914,61
2/0040001/08808		Zwiemannsbusch / Geh- und Radweg Fläche 299,75 m ² , O 01.01.2001		11,2	33,0	4.432,69	0,00	0,00	0,00	363,34	4.069,35
2/0040001/08811		Randbefassungen Zustandklasse 1	01.07.2013	24,5	33,0	197.725,08	0,00	0,00	0,00	7.753,92	189.971,16
2/0040001/08812		Randbefassungen Zustandklasse 3	01.07.1999	10,5	33,0	280.531,92	0,00	0,00	0,00	24.394,08	256.137,84
2/0040001/08816		Straßenbauarbeiten 2021 2. HJ	20.07.2021	32,5	33,0	0,00	217.766,17	0,00	0,00	3.299,49	214.466,68
2/0040002/07999		Kottinghörmanns 16 Zufahrt / Fahrbahn Fläche 54,48 m ² , C 01.01.2014		2,0	10,0	138,92	0,00	0,00	0,00	46,31	92,61
2/0040002/08000		Kottinghörmanns 46 Zufahrt / Fahrbahn Fläche 55,35 m ² , C 01.01.2014		2,0	10,0	141,14	0,00	0,00	0,00	47,05	94,09
2/0040002/08016		Langschwarza Kirchensteig / Geh- und Radweg Fläche 98 m ² , O 01.01.2014		2,0	10,0	252,19	0,00	0,00	0,00	84,06	168,13
2/0040002/08027		Niederschrems Totenweg / Geh- und Radweg Fläche 1.155 m ² , O 01.01.2016		4,0	10,0	6.546,70	0,00	0,00	0,00	1.309,34	5.237,36
2/0040002/08028		Niederschrems Verlängerung b. Nr. 188 / Fahrbahn Fläche 01.01.2014		2,0	10,0	636,35	0,00	0,00	0,00	212,12	424,23
2/0040002/08029		Niederschrems zw. 142 + 222 / Geh- und Radweg Fläche 101.01.2016		4,0	10,0	668,10	0,00	0,00	0,00	133,62	534,48
2/0040002/08061		Vogeltenn / Geh- und Radweg Fläche 522,36 m ² , Oberfläche 01.01.2016		4,0	10,0	2.960,04	0,00	0,00	0,00	592,01	2.368,03
2/0040002/08063		Waldviertler Wohnpark / Geh- und Radweg Fläche 162,96 m ² , O 01.01.2016		4,0	10,0	923,44	0,00	0,00	0,00	184,69	738,75
2/0040002/08097		Breitengasse / Fahrbahn Fläche 342,86 m ² , Oberfläche Sch 01.01.2014		2,0	10,0	874,30	0,00	0,00	0,00	291,43	582,87
2/0040002/08130		Ehrenhöbarten 15 - VW Ehrenhöbarten-Neuhöf / Fahrbahn 01.01.2014		2,0	10,0	1.319,17	0,00	0,00	0,00	439,72	879,45
2/0040002/08134		Ehrenhöbarten 3 - 4 / Fahrbahn Fläche 106,69 m ² , Oberfläche 01.01.2014		2,0	10,0	272,06	0,00	0,00	0,00	90,69	181,37
2/0040002/08182		Eugenia Baseballplatz - Wehr / Fahrbahn Fläche 122,84 m ² , O 01.01.2014		2,0	10,0	313,25	0,00	0,00	0,00	104,42	208,83
2/0040002/08199		Friesstraße / Fahrbahn Fläche 672,30 m ² , Oberfläche Scho 01.01.2014		2,0	10,0	1.714,37	0,00	0,00	0,00	571,46	1.142,91
2/0040002/08231		Gebharts Kirchbigl / Fahrbahn Fläche 759,06 m ² , Oberfläche 01.01.2014		2,0	10,0	1.935,60	0,00	0,00	0,00	645,20	1.290,40
2/0040002/08232		Gebharts L8207 - 67 / Fahrbahn Fläche 452,33 m ² , Oberfläche 01.01.2016		4,0	10,0	2.563,22	0,00	0,00	0,00	512,64	2.050,58
2/0040002/08239		Gehweg FF-Schloßgasse / Geh- und Radweg Fläche 33,84 m ² , O 01.01.2016		4,0	10,0	191,76	0,00	0,00	0,00	38,35	153,41
2/0040002/08277		Heumühlweg / Fahrbahn Fläche 859,08 m ² , Oberfläche Sch 01.01.2014		2,0	10,0	2.190,66	0,00	0,00	0,00	730,22	1.460,44
2/0040002/08298		Industriestraße / Fahrbahn Fläche 1.570,45 m ² , Oberfläche 01.01.2014		2,0	10,0	4.004,65	0,00	0,00	0,00	1.334,88	2.669,77

Ansatz	MVAG Konto	Bezeichnung	Inbetrieb- nahme	RND	ND	Buchwert 31.12.2020	Zugänge/ + Umbuchungen -	Abgänge/	Wertaufholung+/ Wertminderung-	Abschreibung	Buchwert 31.12.2021
	2/0040002/08322	Kleedorf 14 - Anderlfabrik / Fahrbahn Fläche 560,12 m², Ot	01.01.2014	2,0	10,0	1.428,31	0,00	0,00	0,00	476,10	952,21
	2/0040002/08333	Kleedorf 69 - 58 / Fahrbahn Fläche 109,89 m², Oberfläche	01.01.2014	2,0	10,0	280,21	0,00	0,00	0,00	93,40	186,81
	2/0040002/08344	Kleedorf Fischerarterl - Nr. 75 / Fahrbahn Fläche 528,77	01.01.2010	0,0	10,0	0,00	0,00	0,00	0,00	0,00	0,00
	2/0040002/08346	Kleedorf Nr. 58 - PWK / Fahrbahn Fläche 87,95 m², Oberflä	01.01.2014	2,0	10,0	224,26	0,00	0,00	0,00	74,75	149,51
	2/0040002/08370	Kottinghörmanns 116 - 135 (Hundeclub) / Fahrbahn Fläche	01.01.2014	2,0	10,0	883,78	0,00	0,00	0,00	294,59	589,19
	2/0040002/08379	Kottinghörmanns 17 - Zufahrt 16 / Fahrbahn Fläche 249,13	01.01.2014	2,0	10,0	635,29	0,00	0,00	0,00	211,76	423,53
	2/0040002/08386	Kottinghörmanns 28 Zufahrt / Fahrbahn Fläche 653,57 m²,	01.01.2014	2,0	10,0	1.666,60	0,00	0,00	0,00	555,53	1.111,07
	2/0040002/08411	Kottinghörmanns Edelgasse / Fahrbahn Fläche 867,70 m²,	01.01.2016	4,0	10,0	4.916,97	0,00	0,00	0,00	983,39	3.933,58
	2/0040002/08412	Kottinghörmanns Edelgasse / Fahrbahn Fläche 129,38 m²,	01.01.2014	2,0	10,0	329,91	0,00	0,00	0,00	109,97	219,94
	2/0040002/08443	Kurzschwarza 10 - LB2 / Fahrbahn Fläche 372,18 m², Ober	01.01.2014	2,0	10,0	949,05	0,00	0,00	0,00	316,35	632,70
	2/0040002/08451	Kurzschwarza L8202 - 30 / Fahrbahn Fläche 994,59 m², Ot	01.01.2016	4,0	10,0	5.635,98	0,00	0,00	0,00	1.127,20	4.508,78
	2/0040002/08490	Langegg Weg zwischen 74 + 96 / Fahrbahn Fläche 215,12	01.01.2014	2,0	10,0	548,55	0,00	0,00	0,00	182,85	365,70
	2/0040002/08531	Langschwarza neue Siedlung - Hintausweg / Fahrbahn Flä	01.01.2016	4,0	10,0	4.257,44	0,00	0,00	0,00	851,49	3.405,95
	2/0040002/08533	Langschwarza Neuhöf (Reiterhof) - LB2 / Fahrbahn Fläche	01.01.2014	2,0	10,0	1.867,67	0,00	0,00	0,00	622,56	1.245,11
	2/0040002/08548	Mexiko - L8197 / Fahrbahn Fläche 672,39 m², Oberfläche	01.01.2014	2,0	10,0	1.714,59	0,00	0,00	0,00	571,53	1.143,06
	2/0040002/08566	Neuhöf - Ehrenhöbarthen / Fahrbahn Fläche 93,78 m², Obe	01.01.2014	2,0	10,0	239,13	0,00	0,00	0,00	79,71	159,42
	2/0040002/08574	Neu-Kottinghörmanns 57 Verlängerung Waldweg / Fahrba	01.01.2014	2,0	10,0	73,54	0,00	0,00	0,00	24,51	49,03
	2/0040002/08608	Niederschrems 7 - Brücke / Fahrbahn Fläche 103,80 m², O	01.01.2014	2,0	10,0	264,69	0,00	0,00	0,00	88,23	176,46
	2/0040002/08614	Niederschrems 90 - 138 / Fahrbahn Fläche 190,77 m², Obe	01.01.2014	2,0	10,0	486,46	0,00	0,00	0,00	162,15	324,31
	2/0040002/08619	Niederschrems Beerweg - LB41 / Fahrbahn Fläche 28,65 n	01.01.2014	2,0	10,0	73,06	0,00	0,00	0,00	24,35	48,71
	2/0040002/08671	Pürbach 120 Stichstraße / Fahrbahn Fläche 229,33 m², Ob	01.01.2016	4,0	10,0	1.299,51	0,00	0,00	0,00	259,90	1.039,61
	2/0040002/08770	Verbindung Herrenteichweg-Bergzeile / Fahrbahn Fläche	01.01.2014	2,0	10,0	2.117,22	0,00	0,00	0,00	705,74	1.411,48
	2/0040002/08772	Verbindung Herrenteichweg-Moorbadstraße / Fahrbahn Flä	01.01.2014	2,0	10,0	1.443,25	0,00	0,00	0,00	481,08	962,17
	2/0040002/08774	Verbindungsweg Friesstraße-Zwiemannsbusch / Fahrbahn	01.01.2014	2,0	10,0	1.395,55	0,00	0,00	0,00	465,18	930,37
	2/0040002/08783	Weg Friesstraße - Budweiser Straße / Fahrbahn Fläche	01.01.2014	2,0	10,0	1.218,95	0,00	0,00	0,00	406,32	812,63
	2/0040002/08791	Weg zu Hundenauslaufzone / Fahrbahn Fläche 883,95 m², C	01.01.2014	2,0	10,0	2.254,07	0,00	0,00	0,00	751,36	1.502,71
	2/0040002/08797	Wirtschaftspark / Fahrbahn Fläche 311,80 m², Oberfläche	01.01.2016	4,0	10,0	1.766,87	0,00	0,00	0,00	353,37	1.413,50
	2/0040002/08809	Zwiemannsbusch / Fahrbahn Fläche 121,62 m², Oberfläche	01.01.2016	4,0	10,0	689,21	0,00	0,00	0,00	137,84	551,37
	2/0040012/02238	Leit+Orientierungssystem City Center Schrems	05.05.2009	2,0	15,0	2.810,90	0,00	0,00	0,00	936,97	1.873,93
	4/0070003/02239	Schremser-Torbogen Hauptplatz	28.04.2009	20,0	33,0	5.575,03	0,00	0,00	0,00	265,48	5.309,55
	4/0070003/02240	Schremser-Torbogen Hauptplatz	20.07.2009	20,5	33,0	2.300,88	0,00	0,00	0,00	107,02	2.193,86
	4/0070003/02241	Schremser-Torbogen Hauptplatz	09.03.2009	20,0	33,0	10.181,87	0,00	0,00	0,00	484,85	9.697,02
	1024	Sonderanlagen				2.318,40	0,00	0,00	0,00	662,40	1.656,00
	4/0410001/02459	Streugutbehälter Maibach	09.07.2019	2,5	5,0	2.318,40	0,00	0,00	0,00	662,40	1.656,00
	1025	Technische Anlagen, Fahrzeuge und Maschinen				11.998,00	895,22	0,00	0,00	5.748,76	7.144,46
	4/0220001/00001	Erdbohrgerät - Straßen	13.07.2021	9,5	10,0	0,00	895,22	0,00	0,00	44,76	850,46
	4/0240001/01737	Streugerät Stratos D40 für LKW Z13	16.05.2013	1,0	10,0	9.048,00	0,00	0,00	0,00	4.524,00	4.524,00
	4/0240001/01773	Eggenberger Schneepflug Serie VP280 MF Z10	27.12.2013	1,5	10,0	2.950,00	0,00	0,00	0,00	1.180,00	1.770,00

Ansatz	MVAG Konto	Bezeichnung	Inbetrieb- nahme	RND	ND	Buchwert 31.12.2020	Zugänge/ + Umbuchungen	Abgänge/ -	Wertaufholung/ Wertminderung-	Abschreibung	Buchwert 31.12.2021
	4/0240001/02572	Kahlbacher, Aufsatzstreugerät	23.08.2010	0,0	10,0	0,00	0,00	0,00	0,00	0,00	0,00
	4/0240001/02573	Schneefräse F21	17.03.2006	0,0	10,0	0,00	0,00	0,00	0,00	0,00	0,00
	1311	Investitionszuschüsse von Trägern öffentlichen Rechts				-10.022,02	0,00	90.000,00	0,00	-2.386,09	-97.635,93
	2/0040002/02714	Transferzahlung Land Güterwege	07.11.2002	0,0	10,0	0,00	0,00	0,00	0,00	0,00	0,00
	2/0040002/02715	Transferzahlung Land Güterwege	05.11.2003	0,0	10,0	0,00	0,00	0,00	0,00	0,00	0,00
	2/0040002/02716	Transferzahlung Land Güterwege	18.10.2004	0,0	10,0	0,00	0,00	0,00	0,00	0,00	0,00
	2/0040002/02717	Transferzahlung Land Güterwege	26.01.2012	0,0	10,0	-250,00	0,00	0,00	0,00	-250,00	0,00
	2/0040002/02718	Transferzahlung Land Güterwege	08.11.2013	1,5	10,0	-1.250,00	0,00	0,00	0,00	-500,00	-750,00
	2/0040002/02719	Transferzahlung Land Güterwege	29.12.2014	2,5	10,0	-1.050,00	0,00	0,00	0,00	-300,00	-750,00
	2/0040002/02720	Transferzahlung Land Güterwege	14.07.2015	3,5	10,0	-1.125,00	0,00	0,00	0,00	-250,00	-875,00
	2/0040002/02721	Transferzahlung Land Güterwege	04.01.2017	5,0	10,0	-1.575,00	0,00	0,00	0,00	-262,50	-1.312,50
	2/0040002/02722	Transferzahlung Land Güterwege	03.01.2018	6,0	10,0	-1.960,00	0,00	0,00	0,00	-280,00	-1.680,00
	2/0040002/02723	Transferzahlung Land Güterwege	21.12.2018	6,5	10,0	-1.968,75	0,00	0,00	0,00	-262,50	-1.706,25
	2/0040006/00001	KIG 2020, Neuerrichtung Brücke Langegg				0,00	0,00	90.000,00	0,00	0,00	-90.000,00
	2/0040012/02644	Kapitaltransfer Leit+Orientierungssystem City Center Schre	16.06.2009	2,0	15,0	-843,27	0,00	0,00	0,00	-281,09	-562,18
612002	Radwegausbau B41					11.679,18	0,00	0,00	0,00	176,96	11.502,22
	1021	Grundstücke, Grundstückseinrichtungen und Infrastruktur				22.153,67	0,00	0,00	0,00	335,66	21.818,01
	2/0040001/08819	Radweg B41 Niederschrems Teil 2	03.11.2021	32,5	33,0	22.153,67	0,00	0,00	0,00	335,66	21.818,01
	1311	Investitionszuschüsse von Trägern öffentlichen Rechts				-10.474,49	0,00	0,00	0,00	-158,70	-10.315,79
	2/0040001/08820	Förderung Radweg B41	31.12.2021	32,5	33,0	-10.474,49	0,00	0,00	0,00	-158,70	-10.315,79
612003	Radwegeausbau					45.316,27	111.801,15	114.377,80	0,00	647,58	42.092,04
	1021	Grundstücke, Grundstückseinrichtungen und Infrastruktur				45.316,27	111.801,15	0,00	0,00	2.380,57	154.736,85
	2/0040001/08818	Radweg Kottlinghörmanns-Eugenia	31.12.2021	32,5	33,0	45.316,27	111.801,15	0,00	0,00	2.380,57	154.736,85
	1311	Investitionszuschüsse von Trägern öffentlichen Rechts				0,00	0,00	114.377,80	0,00	-1.732,99	-112.644,81
	2/0040001/08821	KIG 2020, Förderung Radweg Kottlinghörmann-Eugenia Lü	31.12.2021	32,5	33,0	0,00	0,00	55.000,00	0,00	-833,33	-54.166,67
	2/0040001/08822	KT Radweg Kottlinghörmanns-Eugenia	31.12.2021	32,5	33,0	0,00	0,00	59.377,80	0,00	-899,66	-58.478,14
612100	Gemeindestraßen					182.349,08	86.017,72	16.986,05	0,00	6.985,02	244.395,73
	1021	Grundstücke, Grundstückseinrichtungen und Infrastruktur				187.134,39	86.017,72	0,00	0,00	7.646,99	265.505,12
	2/0040001/00001	Straßenbauarbeiten 2020 1. HJ	17.02.2020	31,0	33,0	8.907,38	0,00	0,00	0,00	278,36	8.629,02
	2/0040001/08813	Straßenbauarbeiten 2020 2. HJ	20.10.2020	31,5	33,0	143.470,04	0,00	0,00	0,00	4.414,46	139.055,58
	2/0040001/08814	Straßenbauarbeiten 2021 1. HJ	27.01.2021	32,0	33,0	0,00	86.017,72	0,00	0,00	2.606,60	83.411,12
	3/0450001/00088	BA 28 WVA+BA 29 ABA, Siedlungserweiterung Langschw	31.12.2021	49,5	50,0	34.756,97	0,00	0,00	0,00	347,57	34.409,40
	1311	Investitionszuschüsse von Trägern öffentlichen Rechts				-4.785,31	0,00	16.986,05	0,00	-661,97	-21.109,39
	2/0040001/08815	Katastrophenfonds HWS-Straßen Förderung Bund	17.09.2020	31,5	33,0	-4.785,31	0,00	0,00	0,00	-147,24	-4.638,07

Ansatz	MVAG	Bezeichnung	Inbetrieb-	RND	ND	Buchwert	Zugänge/	Abgänge/	Wertaufholung+/	Abschreibung	Buchwert
	Konto		nahme			31.12.2020	+ Umbuchungen -	-	Wertminderung-		31.12.2021
	2/0040001/08817	Katastrophenfonds HWS-Straßen Förderung Bund	14.04.2021	32,0	33,0	0,00	0,00	16.986,05	0,00	-514,73	-16.471,32
639000	Sonstige Einrichtungen und Maßnahmen					198.434,14	285.305,06	41.832,00	0,00	5.718,09	436.189,11
	1021	Grundstücke, Grundstückseinrichtungen und Infrastruktur				0,00	52.427,09	0,00	0,00	0,00	52.427,09
	2/0040006/00002	Brücke Parkweg				0,00	26.213,54	0,00	0,00	0,00	26.213,54
	2/0040006/00003	Brücke Sportplatz				0,00	26.213,55	0,00	0,00	0,00	26.213,55
	1023	Wasser- und Abwasserbauten und -anlagen				198.434,14	232.877,97	0,00	0,00	6.351,91	424.960,20
	2/0140002/00001	Hochwasserschutz Braunaubach BA03	19.10.2020	31,5	33,0	198.434,14	6.776,65	0,00	0,00	6.314,18	198.896,61
	2/0140002/00002	Hochwasserschutz Braunaubach BA03_2	23.04.2021			0,00	63.611,32	0,00	0,00	0,00	63.611,32
	2/0140002/00003	Hochwasserschutz Braunaubach BA02	11.06.2021			0,00	160.000,00	0,00	0,00	0,00	160.000,00
	2/0140002/00004	Hochwasserschutz Braunaubach BA01	30.08.2021	32,5	33,0	0,00	2.490,00	0,00	0,00	37,73	2.452,27
	1311	Investitionszuschüsse von Trägern öffentlichen Rechts				0,00	0,00	36.632,00	0,00	-555,03	-36.076,97
	2/0140002/00007	KT AWWL	31.12.2021	32,5	33,0	0,00	0,00	30.000,00	0,00	-454,55	-29.545,45
	2/0140002/00008	KT Schaden Hochwasser 2020	31.12.2021	32,5	33,0	0,00	0,00	6.632,00	0,00	-100,48	-6.531,52
	1313	Investitionszuschüsse von übrigen				0,00	0,00	5.200,00	0,00	-78,79	-5.121,21
	2/0140002/00006	KT Grundstückseigentümer	31.12.2021	32,5	33,0	0,00	0,00	5.200,00	0,00	-78,79	-5.121,21
639100	Sonstige Einrichtungen und Maßnahmen					205.878,59	42.573,17	0,00	0,00	1.552,82	246.898,94
	1023	Wasser- und Abwasserbauten und -anlagen				205.878,59	42.573,17	0,00	0,00	1.552,82	246.898,94
	2/0470001/00001	Sanierung Eliasteich	31.12.2021	79,5	80,0	205.878,59	42.573,17	0,00	0,00	1.552,82	246.898,94
640000	Einrichtung und Maßnahmen der Strassenverkehrsordnung					11.041,30	0,00	0,00	0,00	997,42	10.043,88
	1021	Grundstücke, Grundstückseinrichtungen und Infrastruktur				9.041,10	0,00	0,00	0,00	762,10	8.279,00
	4/0040012/02139	Verkehrszeichen	01.06.2016	9,0	15,0	783,11	0,00	0,00	0,00	78,31	704,80
	4/0040012/02140	Verkehrszeichen+Zubehör	12.09.2016	9,5	15,0	1.265,90	0,00	0,00	0,00	120,56	1.145,34
	4/0040012/02141	Verkehrszeichen	10.05.2017	10,0	15,0	800,06	0,00	0,00	0,00	72,73	727,33
	4/0040012/02142	Verkehrszeichen	18.09.2017	10,5	15,0	1.040,12	0,00	0,00	0,00	90,45	949,67
	4/0040012/02143	Verkehrsspiegel und Schilder	20.11.2018	11,5	15,0	2.421,15	0,00	0,00	0,00	193,69	2.227,46
	4/0040012/02460	Verkehrsspiegel und Schilder	28.03.2019	12,0	15,0	1.431,52	0,00	0,00	0,00	110,12	1.321,40
	4/0040012/02596	Verkehrszeichen	29.07.2019	12,5	15,0	1.299,24	0,00	0,00	0,00	96,24	1.203,00
	1024	Sonderanlagen				2.000,20	0,00	0,00	0,00	235,32	1.764,88
	4/0130002/02124	Radar-Geschwindigkeit Messgerät	15.04.2008	0,0	10,0	0,00	0,00	0,00	0,00	0,00	0,00
	4/0130002/02592	Geschwindigkeitsanzeige GR33C	31.07.2019	7,5	10,0	2.000,20	0,00	0,00	0,00	235,32	1.764,88
649000	Sonstige Einrichtungen und Maßnahmen					6.789,73	13.008,00	0,00	0,00	1.079,69	18.718,04
	1021	Grundstücke, Grundstückseinrichtungen und Infrastruktur				6.789,73	13.008,00	0,00	0,00	1.079,69	18.718,04
	4/0070002/01738	Buswartehäuschen Niederschrems	27.09.2018	16,5	20,0	3.295,66	0,00	0,00	0,00	188,32	3.107,34

Ansatz	MVAG	Bezeichnung	Inbetrieb-	RND	ND	Buchwert	Zugänge/	Abgänge/	Wertaufholung+/	Abschreibung	Buchwert
	Konto		nahme			31.12.2020	+ Umbuchungen -	-	Wertminderung-		31.12.2021
	4/0070002/01739	Buswartehäuschen Gmünder Straße	16.12.2015	13,5	20,0	3.494,07	0,00	0,00	0,00	240,97	3.253,10
	4/0070002/01740	Buswartehäuschen Waldviertler Wohnpark	25.06.2021	19,0	20,0	0,00	5.970,00	0,00	0,00	298,50	5.671,50
	4/0070002/01741	Buswartehäusschen Gebharts	25.06.2021	19,0	20,0	0,00	7.038,00	0,00	0,00	351,90	6.686,10
710000	Land- und forstwirtschaftlicher Wegebau					3.075.139,81	38.356,34	6.650,00	0,00	316.893,90	2.789.952,25
	1021	Grundstücke, Grundstückseinrichtungen und Infrastruktur				3.089.226,17	38.356,34	0,00	0,00	318.709,17	2.808.873,34
	2/0040001/07948	Begleitweg LB41 Anderlfabrik - Hoheneich / Fahrbahn Fläc 01.01.1987		0,0	33,0	0,00	0,00	0,00	0,00	0,00	0,00
	2/0040001/07949	Begleitweg LB41 Anderlfabrik - Hoheneich / Fahrbahn Fläc 01.01.2001		11,2	33,0	3.930,43	0,00	0,00	0,00	322,17	3.608,26
	2/0040001/07975	Gärtnerestraße / Geh- und Radweg Fläche 12,13 m², Ober 01.01.2014		24,4	33,0	373,46	0,00	0,00	0,00	14,70	358,76
	2/0040001/07985	Hartberg / Fahrbahn Fläche 1.647,73 m², Oberfläche Asph: 01.01.2007		17,8	33,0	46.935,34	0,00	0,00	0,00	2.496,56	44.438,78
	2/0040001/07986	Hartberg / Fahrbahn Fläche 72,84 m², Oberfläche Asphalt, 01.01.2001		11,2	33,0	1.346,34	0,00	0,00	0,00	110,36	1.235,98
	2/0040001/08004	Kurzschwarza Brücke Schwarzabach / Geh- und Radweg F 01.01.2001		11,2	33,0	338,64	0,00	0,00	0,00	27,76	310,88
	2/0040001/08005	Kurzschwarza Brücke Schwarzabach (Kirchensteig) / Geh- 01.01.2007		17,8	33,0	255,22	0,00	0,00	0,00	13,58	241,64
	2/0040001/08013	Langschwarza 32 - Brücke / Geh- und Radweg Fläche 18,6 01.01.2001		11,2	33,0	275,50	0,00	0,00	0,00	22,58	252,92
	2/0040001/08037	Prof. Dr. Biegelmeier Platz / Fahrbahn Fläche 113,54 m², C 01.01.2007		17,8	33,0	3.234,17	0,00	0,00	0,00	172,03	3.062,14
	2/0040001/08038	Prof. Dr. Biegelmeier Platz / Fahrbahn Fläche 168,17 m², C 01.01.2001		11,2	33,0	3.108,60	0,00	0,00	0,00	254,80	2.853,80
	2/0040001/08040	Prof.-Dr.-Biegelmeier-Promenade / Geh- und Radweg Fläc 01.01.2001		11,2	33,0	8.078,47	0,00	0,00	0,00	662,17	7.416,30
	2/0040001/08041	Prof.-Dr.-Biegelmeier-Promenade / Geh- und Radweg Fläc 01.01.2007		17,8	33,0	19.375,62	0,00	0,00	0,00	1.030,62	18.345,00
	2/0040001/08044	Pürbach Brücke L66 - ÖBB / Geh- und Radweg Fläche 25, 01.01.2001		11,2	33,0	371,77	0,00	0,00	0,00	30,47	341,30
	2/0040001/08045	Pürbach Mitterhölleichweg / Fahrbahn Fläche 38,73 m², OI 01.01.2001		11,2	33,0	715,83	0,00	0,00	0,00	58,67	657,16
	2/0040001/08046	Pürbach Mitterhölleichweg / Fahrbahn Fläche 46,33 m², OI 01.01.1994		4,6	33,0	393,06	0,00	0,00	0,00	70,19	322,87
	2/0040001/08050	Radweg Eugenia - Langegg / Fahrbahn Fläche 4.454,14 m 01.01.2014		24,4	33,0	171.416,90	0,00	0,00	0,00	6.748,70	164.668,20
	2/0040001/08052	Schulgelände / Geh- und Radweg Fläche 515,28 m², Oberf 01.01.2007		17,8	33,0	11.742,14	0,00	0,00	0,00	624,58	11.117,56
	2/0040001/08057	Verbindung Berggasse-Gärtnerestraße / Geh- und Radweg 01.01.2001		11,2	33,0	1.443,00	0,00	0,00	0,00	118,28	1.324,72
	2/0040001/08058	Verbindung Berggasse-Gärtnerestraße / Geh- und Radweg 01.01.2001		11,2	33,0	2.784,26	0,00	0,00	0,00	228,22	2.556,04
	2/0040001/08064	Weg B2 zu Vogeltenn/Promenade / Geh- und Radweg Fläc 01.01.2007		17,8	33,0	2.609,21	0,00	0,00	0,00	138,79	2.470,42
	2/0040001/08066	Weg Promenade zu Vogeltenn/B2 / Geh- und Radweg Fläc 01.01.2007		17,8	33,0	1.049,38	0,00	0,00	0,00	55,82	993,56
	2/0040001/08068	Wegabfahrt B2 nach Hochbehälter in Wald / Fahrbahn Fläc 01.01.1994		4,6	33,0	1.145,96	0,00	0,00	0,00	204,64	941,32
	2/0040001/08072	Zufahrt Radweg LB41 Höhe Hofentöckteich / Fahrbahn Flä 01.01.2001		11,2	33,0	6.876,22	0,00	0,00	0,00	563,62	6.312,60
	2/0040001/08081	Anderlfabrik (privat) / Fahrbahn Fläche 573,42 m², Oberfläc 01.01.2001		11,2	33,0	10.599,58	0,00	0,00	0,00	868,82	9.730,76
	2/0040001/08085	Begleitweg B30 zu Hundclub / Fahrbahn Fläche 99,07 m², 01.01.2001		11,2	33,0	1.831,35	0,00	0,00	0,00	150,11	1.681,24
	2/0040001/08087	Begleitweg L66 Pürbach b. Hintausweg / Fahrbahn Fläche 01.01.2001		11,2	33,0	4.213,95	0,00	0,00	0,00	345,41	3.868,54
	2/0040001/08089	Begleitweg LB41 Hofentöckteich - Mühlweg / Fahrbahn Flä 01.01.2007		17,8	33,0	122.155,43	0,00	0,00	0,00	6.497,63	115.657,80
	2/0040001/08108	Dr. F. Wawrik-Weg / Fahrbahn Fläche 104,58 m², Oberfläc 01.01.2007		17,8	33,0	2.978,84	0,00	0,00	0,00	158,45	2.820,39
	2/0040001/08125	Ehrenhöbarten - Perlenschnur / Fahrbahn Fläche 497,75 m 01.01.2001		11,2	33,0	9.200,83	0,00	0,00	0,00	754,17	8.446,66
	2/0040001/08131	Ehrenhöbarten 18 + 19 Zufahrt / Fahrbahn Fläche 182,61 n 01.01.2001		11,2	33,0	3.375,58	0,00	0,00	0,00	276,69	3.098,89
	2/0040001/08133	Ehrenhöbarten 22 - 25 / Fahrbahn Fläche 222,90 m², Oberf 01.01.2001		11,2	33,0	4.120,31	0,00	0,00	0,00	337,73	3.782,58
	2/0040001/08139	Ehrenhöbarten L66 - 12 / Fahrbahn Fläche 192,92 m², Obe 01.01.2001		11,2	33,0	3.566,17	0,00	0,00	0,00	292,31	3.273,86
	2/0040001/08141	Ehrenhöbarten L66 - 22 / Fahrbahn Fläche 249,60 m², Obe 01.01.2001		11,2	33,0	4.613,91	0,00	0,00	0,00	378,19	4.235,72

Ansatz	MVAG Konto	Bezeichnung	Inbetrieb- nahme	RND	ND	Buchwert 31.12.2020	Zugänge/ + Umbuchungen	Abgänge/ -	Wertaufholung+/ Wertminderung-	Abschreibung	Buchwert 31.12.2021
	2/0040001/08147	Eichenallee / Fahrbahn Fläche 455,67 m², Oberfläche Asp	01.01.2001	11,2	33,0	8.422,90	0,00	0,00	0,00	690,40	7.732,50
	2/0040001/08149	Eliasteichweg / Fahrbahn Fläche 5.661,99 m², Oberfläche	01.01.2001	11,2	33,0	104.660,96	0,00	0,00	0,00	8.578,77	96.082,19
	2/0040001/08152	Eliasteichweg - Steinbruchstraße (Behofen) / Fahrbahn Flä	01.01.2001	11,2	33,0	2.020,38	0,00	0,00	0,00	165,60	1.854,78
	2/0040001/08155	Eugenia - Eliasteichweg / Fahrbahn Fläche 311,50 m², Obe	01.01.2007	17,8	33,0	8.872,91	0,00	0,00	0,00	471,96	8.400,95
	2/0040001/08156	Eugenia - Eliasteichweg / Fahrbahn Fläche 356,46 m², Obe	01.01.2001	11,2	33,0	6.589,16	0,00	0,00	0,00	540,10	6.049,06
	2/0040001/08175	Eugenia 76 - 75 / Geh- und Radweg Fläche 30,66 m², Ober	01.01.2001	11,2	33,0	453,45	0,00	0,00	0,00	37,17	416,28
	2/0040001/08180	Eugenia Baseballplatz - Wehr / Fahrbahn Fläche 169,46 m	01.01.2007	17,8	33,0	4.827,05	0,00	0,00	0,00	256,76	4.570,29
	2/0040001/08181	Eugenia Baseballplatz - Wehr / Fahrbahn Fläche 287,45 m	01.01.2001	11,2	33,0	5.313,47	0,00	0,00	0,00	435,53	4.877,94
	2/0040001/08187	Eugenia Kreisverkehr freie Abfahrt / Fahrbahn Fläche 220,	01.01.2001	11,2	33,0	4.069,81	0,00	0,00	0,00	333,59	3.736,22
	2/0040001/08192	Eugenia LB30 - 89 / Fahrbahn Fläche 10,35 m², Oberfläche	01.01.2001	11,2	33,0	191,26	0,00	0,00	0,00	15,68	175,58
	2/0040001/08212	Gärtnerestraße / Parkstreifen Fläche 569,09 m², Oberfläch	01.01.2001	11,2	33,0	8.415,62	0,00	0,00	0,00	689,80	7.725,82
	2/0040001/08225	Gebharts 25 Weg / Fahrbahn Fläche 120,96 m², Oberfläche	01.01.2001	11,2	33,0	2.235,85	0,00	0,00	0,00	183,27	2.052,58
	2/0040001/08226	Gebharts 25 Weg / Fahrbahn Fläche 431,90 m², Oberfläche	01.01.2007	17,8	33,0	12.302,61	0,00	0,00	0,00	654,39	11.648,22
	2/0040001/08237	Gebharts Taufstein / Fahrbahn Fläche 812,05 m², Oberfläch	01.01.1994	4,6	33,0	6.890,13	0,00	0,00	0,00	1.230,38	5.659,75
	2/0040001/08252	Gutenbrunnweg / Fahrbahn Fläche 3.482,65 m², Oberfläche	01.01.2007	17,8	33,0	99.202,62	0,00	0,00	0,00	5.276,74	93.925,88
	2/0040001/08254	Güterweg Radweg B41 - Ortseinfahrt Niederschrems / Fah	01.01.1994	4,6	33,0	6.124,70	0,00	0,00	0,00	1.093,70	5.031,00
	2/0040001/08270	Herrenteichweg / Fahrbahn Fläche 37,74 m², Oberfläche A	01.01.2001	11,2	33,0	697,66	0,00	0,00	0,00	57,19	640,47
	2/0040001/08274	Heumühlweg / Fahrbahn Fläche 529,90 m², Oberfläche Asp	01.01.2001	11,2	33,0	9.795,07	0,00	0,00	0,00	802,87	8.992,20
	2/0040001/08275	Heumühlweg / Fahrbahn Fläche 258,20 m², Oberfläche Asp	01.01.1994	4,6	33,0	2.190,75	0,00	0,00	0,00	391,21	1.799,54
	2/0040001/08282	Hintauszufahrt / Fahrbahn Fläche 326,23 m², Oberfläche A	01.01.2001	11,2	33,0	6.030,22	0,00	0,00	0,00	494,28	5.535,94
	2/0040001/08286	Hodesweg / Fahrbahn Fläche 3.405,86 m², Oberfläche Asp	01.01.1994	4,6	33,0	28.898,19	0,00	0,00	0,00	5.160,39	23.737,80
	2/0040001/08287	Hodesweg / Fahrbahn Fläche 744,03 m², Oberfläche Asph	01.01.1987	0,0	33,0	0,00	0,00	0,00	0,00	0,00	0,00
	2/0040001/08291	Horner Straße / Fahrbahn Fläche 5.968,91 m², Oberfläche	01.01.2007	17,8	33,0	170.023,51	0,00	0,00	0,00	9.043,80	160.979,71
	2/0040001/08296	Hornerstraße / Fahrbahn Fläche 304,05 m², Oberfläche Asp	01.01.2007	17,8	33,0	8.660,76	0,00	0,00	0,00	460,68	8.200,08
	2/0040001/08308	Kiensaaß L8197 - Nr. 15+24+22+23+13+14 / Fahrbahn Fläc	01.01.2001	11,2	33,0	35.869,98	0,00	0,00	0,00	2.940,16	32.929,82
	2/0040001/08309	Kiensaaß Marterlweg / Fahrbahn Fläche 2.028,48 m², Oberfl	01.01.2001	11,2	33,0	37.496,08	0,00	0,00	0,00	3.073,45	34.422,63
	2/0040001/08312	Kiensaaß Marterlweg - Nr. 8 / Fahrbahn Fläche 319,12 m², C	01.01.2001	11,2	33,0	5.898,80	0,00	0,00	0,00	483,51	5.415,29
	2/0040001/08313	Kiensaaß Nr. 14 - Nr. 18 / Fahrbahn Fläche 430,58 m², Ober	01.01.2001	11,2	33,0	7.959,24	0,00	0,00	0,00	652,40	7.306,84
	2/0040001/08314	Kiensaaß Nr. 14 - Nr. 9+10 / Fahrbahn Fläche 574,04 m², Ot	01.01.2007	17,8	33,0	16.351,30	0,00	0,00	0,00	869,75	15.481,55
	2/0040001/08315	Kiensaaß Nr. 18 - Nr. 8 / Fahrbahn Fläche 358,54 m², Oberfl	01.01.2001	11,2	33,0	6.627,56	0,00	0,00	0,00	543,24	6.084,32
	2/0040001/08316	Kiensaaß Schalkoweg / Fahrbahn Fläche 648,85 m², Oberflä	01.01.2001	11,2	33,0	11.993,82	0,00	0,00	0,00	983,10	11.010,72
	2/0040001/08320	Kleedorf - Ehrenhöbarten / Fahrbahn Fläche 621,26 m², Ob	01.01.2001	11,2	33,0	11.483,94	0,00	0,00	0,00	941,31	10.542,63
	2/0040001/08325	Kleedorf 38 - 43 - L8207 / Fahrbahn Fläche 639,74 m², Ob	01.01.2001	11,2	33,0	11.825,56	0,00	0,00	0,00	969,31	10.856,25
	2/0040001/08328	Kleedorf 61 - 14 / Fahrbahn Fläche 125,47 m², Oberfläche	01.01.2007	17,8	33,0	3.573,87	0,00	0,00	0,00	190,10	3.383,77
	2/0040001/08330	Kleedorf 61 - PWK / Fahrbahn Fläche 257,60 m², Oberfläche	01.01.2007	17,8	33,0	7.337,74	0,00	0,00	0,00	390,31	6.947,43
	2/0040001/08336	Kleedorf 75 - 89 / Fahrbahn Fläche 148,79 m², Oberfläche	01.01.2007	17,8	33,0	4.238,25	0,00	0,00	0,00	225,44	4.012,81
	2/0040001/08341	Kleedorf 89 - Anderfabrik / Fahrbahn Fläche 780,39 m², Ot	01.01.2001	11,2	33,0	14.425,40	0,00	0,00	0,00	1.182,41	13.242,99
	2/0040001/08342	Kleedorf 89 - Anderfabrik / Fahrbahn Fläche 245,46 m², Ot	01.01.1994	4,6	33,0	2.082,65	0,00	0,00	0,00	371,90	1.710,75
	2/0040001/08398	Kottinghörmanns alte Bundesstraße / Fahrbahn Fläche 626	01.01.2014	24,4	33,0	24.116,53	0,00	0,00	0,00	949,47	23.167,06

Ansatz	MVAG	Bezeichnung	Inbetrieb-	RND	ND	Buchwert	Zugänge/	Abgänge/	Wertaufholung+/	Abschreibung	Buchwert
	Konto		nahme			31.12.2020	+ Umbuchungen -	-	Wertminderung-		31.12.2021
2/0040001/08399		Kottinghörmanns alte Bundesstraße / Fahrbahn Fläche 135	01.01.2007	17,8	33,0	3.858,19	0,00	0,00	0,00	205,22	3.652,97
2/0040001/08401		Kottinghörmanns AWA-Weg / Fahrbahn Fläche 3.139,11 m	01.01.2001	11,2	33,0	58.026,07	0,00	0,00	0,00	4.756,24	53.269,83
2/0040001/08404		Kottinghörmanns Begleitweg LB2 / Fahrbahn Fläche 635,11	01.01.2001	11,2	33,0	11.741,22	0,00	0,00	0,00	962,40	10.778,82
2/0040001/08406		Kottinghörmanns Begleitweg LB2 - Steinbach / Fahrbahn F	01.01.2001	11,2	33,0	60.785,72	0,00	0,00	0,00	4.982,44	55.803,28
2/0040001/08408		Kottinghörmanns Begleitweg LB2 (Lagerplatz STM) / Fahr	01.01.2007	17,8	33,0	14.902,42	0,00	0,00	0,00	792,68	14.109,74
2/0040001/08409		Kottinghörmanns Begleitweg LB2 b. Industriegebiet / Fahr	01.01.2001	11,2	33,0	12.946,42	0,00	0,00	0,00	1.061,18	11.885,24
2/0040001/08410		Kottinghörmanns Edelgasse / Fahrbahn Fläche 1.136,37 m	01.01.2014	24,4	33,0	43.733,16	0,00	0,00	0,00	1.721,78	42.011,38
2/0040001/08416		Kottinghörmanns Föhrenlussweg / Fahrbahn Fläche 106,41	01.01.2001	11,2	33,0	1.967,04	0,00	0,00	0,00	161,23	1.805,81
2/0040001/08418		Kottinghörmanns Föhrenlussweg / Fahrbahn Fläche 205,90	01.01.2007	17,8	33,0	5.865,03	0,00	0,00	0,00	311,97	5.553,06
2/0040001/08423		Kottinghörmanns LB2 - alte Bundesstraße / Fahrbahn Fläc	01.01.2014	24,4	33,0	6.211,45	0,00	0,00	0,00	244,55	5.966,90
2/0040001/08427		Kottinghörmanns Mühlweg / Fahrbahn Fläche 1.158,61 m²,	01.01.2007	17,8	33,0	33.002,83	0,00	0,00	0,00	1.755,47	31.247,36
2/0040001/08428		Kottinghörmanns Mühlweg / Fahrbahn Fläche 215,04 m²,	C 01.01.2001	11,2	33,0	3.975,04	0,00	0,00	0,00	325,82	3.649,22
2/0040001/08429		Kottinghörmanns Nr. 10 - Mühlweg / Fahrbahn Fläche 112,	01.01.2007	17,8	33,0	3.207,36	0,00	0,00	0,00	170,60	3.036,76
2/0040001/08433		Kottinghörmanns Sportplatzweg - LB2 / Fahrbahn Fläche 9	01.01.2001	11,2	33,0	1.674,97	0,00	0,00	0,00	137,29	1.537,68
2/0040001/08436		Kottinghörmanns Zufahrt Hochbehälter / Fahrbahn Fläche	01.01.2007	17,8	33,0	20.572,07	0,00	0,00	0,00	1.094,26	19.477,81
2/0040001/08437		Kottinghörmanns Zufahrt Hühnerstall / Fahrbahn Fläche 88	01.01.2007	17,8	33,0	25.335,85	0,00	0,00	0,00	1.347,65	23.988,20
2/0040001/08444		Kurzschwarza 30 / Fahrbahn Fläche 99,59 m², Oberfläche	01.01.2007	17,8	33,0	2.836,82	0,00	0,00	0,00	150,89	2.685,93
2/0040001/08445		Kurzschwarza 30 - L8202 / Parkstreifen Fläche 35,74 m²,	C 01.01.2007	17,8	33,0	814,42	0,00	0,00	0,00	43,32	771,10
2/0040001/08446		Kurzschwarza 30 - L8202 / Fahrbahn Fläche 89,14 m², Ob	01.01.2007	17,8	33,0	2.539,21	0,00	0,00	0,00	135,06	2.404,15
2/0040001/08455		Kurzschwarza Wasserscheide II / Fahrbahn Fläche 1.290,3	01.01.2001	11,2	33,0	23.851,25	0,00	0,00	0,00	1.955,02	21.896,23
2/0040001/08467		Langegg 36 - Kreuzung LB30/L8196 / Geh- und Radweg Fl	01.01.2007	17,8	33,0	984,71	0,00	0,00	0,00	52,38	932,33
2/0040001/08477		Langegg Braunauweg / Fahrbahn Fläche 1.284,14 m², Ob	01.01.2001	11,2	33,0	23.737,21	0,00	0,00	0,00	1.945,67	21.791,54
2/0040001/08478		Langegg Braunauweg / Fahrbahn Fläche 639,40 m², Oberfl	01.01.1994	4,6	33,0	5.425,17	0,00	0,00	0,00	968,78	4.456,39
2/0040001/08481		Langegg Hintausweg / Fahrbahn Fläche 1.967,73 m², Ober	01.01.1994	4,6	33,0	16.695,87	0,00	0,00	0,00	2.981,41	13.714,46
2/0040001/08491		Langschwarza - Neuhöf / Fahrbahn Fläche 1.077,73 m²,	01.01.2001	11,2	33,0	19.921,68	0,00	0,00	0,00	1.632,92	18.288,76
2/0040001/08492		Langschwarza - Neuhöf / Fahrbahn Fläche 1.539,60 m²,	01.01.2007	17,8	33,0	43.855,18	0,00	0,00	0,00	2.332,72	41.522,46
2/0040001/08494		Langschwarza 105 - Friedhof / Parkstreifen Fläche 36,38	01.01.2001	11,2	33,0	537,98	0,00	0,00	0,00	44,10	493,88
2/0040001/08515		Langschwarza Friedhof - Sportplatz / Fahrbahn Fläche 406	01.01.2007	17,8	33,0	11.565,38	0,00	0,00	0,00	615,18	10.950,20
2/0040001/08516		Langschwarza Hintausweg / Fahrbahn Fläche 1.793,38 m²,	01.01.2007	17,8	33,0	51.084,15	0,00	0,00	0,00	2.717,24	48.366,91
2/0040001/08522		Langschwarza L8202 - Hintausweg (b. Nr.9) / Fahrbahn Flä	01.01.2007	17,8	33,0	3.190,67	0,00	0,00	0,00	169,72	3.020,95
2/0040001/08538		Langschwarza Schlagkreuz - Hintausweg / Fahrbahn Fläch	01.01.2001	11,2	33,0	2.467,75	0,00	0,00	0,00	202,27	2.265,48
2/0040001/08545		Mexiko / Fahrbahn Fläche 1.553,66 m², Oberfläche Asphalt	01.01.2007	17,8	33,0	44.255,67	0,00	0,00	0,00	2.354,03	41.901,64
2/0040001/08547		Mexiko - L8197 / Fahrbahn Fläche 333,75 m², Oberfläche	01.01.2007	17,8	33,0	9.506,78	0,00	0,00	0,00	505,68	9.001,10
2/0040001/08550		Moorbadstraße / Fahrbahn Fläche 464,32 m², Oberfläche	01.01.2001	11,2	33,0	8.582,93	0,00	0,00	0,00	703,52	7.879,41
2/0040001/08551		Moorbadstraße / Geh- und Radweg Fläche 118,67 m², Ob	01.01.2007	17,8	33,0	2.704,27	0,00	0,00	0,00	143,84	2.560,43
2/0040001/08552		Moorbadstraße / Fahrbahn Fläche 975,55 m², Oberfläche	01.01.1994	4,6	33,0	8.277,39	0,00	0,00	0,00	1.478,11	6.799,28
2/0040001/08569		Neu-Kottinghörmanns 50 - 55 (Kreuzung) / Fahrbahn Fläch	01.01.2007	17,8	33,0	2.879,90	0,00	0,00	0,00	153,19	2.726,71
2/0040001/08570		Neu-Kottinghörmanns 50 - 58 / Fahrbahn Fläche 538,87	01.01.2007	17,8	33,0	15.349,61	0,00	0,00	0,00	816,47	14.533,14
2/0040001/08571		Neu-Kottinghörmanns 55 - Teichbergweg / Fahrbahn Fläch	01.01.2001	11,2	33,0	1.200,78	0,00	0,00	0,00	98,42	1.102,36

Ansatz	MVAG Konto	Bezeichnung	Inbetrieb- nahme	RND	ND	Buchwert 31.12.2020	Zugänge/ + Umbuchungen -	Abgänge/	Wertaufholung+/ Wertminderung-	Abschreibung	Buchwert 31.12.2021
	2/0040001/08572	Neu-Kottinghormanns 55 (Kreuzung) - 55 / Fahrbahn Fläche	01.01.2001	11,2	33,0	3.824,70	0,00	0,00	0,00	313,50	3.511,20
	2/0040001/08575	Neu-Kottinghormanns L8208 - 50 / Fahrbahn Fläche 765,8-	01.01.2007	17,8	33,0	21.814,97	0,00	0,00	0,00	1.160,37	20.654,60
	2/0040001/08582	Neu-Niederschrems 1 / Fahrbahn Fläche 115,57 m², Oberfl	01.01.2007	17,8	33,0	3.292,06	0,00	0,00	0,00	175,11	3.116,95
	2/0040001/08583	Neu-Niederschrems 1 - L8208 / Fahrbahn Fläche 243,71 m	01.01.2001	11,2	33,0	4.504,99	0,00	0,00	0,00	369,26	4.135,73
	2/0040001/08584	Neu-Niederschrems 1 - L8208 / Fahrbahn Fläche 370,28 m	01.01.2007	17,8	33,0	10.547,42	0,00	0,00	0,00	561,03	9.986,39
	2/0040001/08590	Neu-Niederschrems 28 - Neu-Kottinghormanns 55 (Kreuzu	01.01.2007	17,8	33,0	3.462,93	0,00	0,00	0,00	184,20	3.278,73
	2/0040001/08609	Niederschrems 80 - 88 / Fahrbahn Fläche 1.062,29 m², Ob	01.01.1994	4,6	33,0	9.013,37	0,00	0,00	0,00	1.609,53	7.403,84
	2/0040001/08612	Niederschrems 88 - 61 / Fahrbahn Fläche 631,42 m², Ober	01.01.2001	11,2	33,0	11.671,69	0,00	0,00	0,00	956,70	10.714,99
	2/0040001/08615	Niederschrems 93 - 80 / Fahrbahn Fläche 740,68 m², Ober	01.01.2007	17,8	33,0	21.098,11	0,00	0,00	0,00	1.122,24	19.975,87
	2/0040001/08617	Niederschrems Beerweg - LB41 / Fahrbahn Fläche 2.221,9	01.01.2007	17,8	33,0	63.292,61	0,00	0,00	0,00	3.366,63	59.925,98
	2/0040001/08620	Niederschrems Beerweg v. Hofentöckteich / Fahrbahn Fläc	01.01.2014	24,4	33,0	2.757,98	0,00	0,00	0,00	108,58	2.649,40
	2/0040001/08621	Niederschrems Begleitweg Straßenmeisterei - Zwickl / Fah	01.01.1994	4,6	33,0	9.350,32	0,00	0,00	0,00	1.669,70	7.680,62
	2/0040001/08622	Niederschrems Begleitweg Straßenmeisterei - Zwickl / Fah	01.01.2001	11,2	33,0	5.263,68	0,00	0,00	0,00	431,45	4.832,23
	2/0040001/08623	Niederschrems Begleitweg Straßenmeisterei - Zwickl / Fah	01.01.1987	0,0	33,0	0,00	0,00	0,00	0,00	0,00	0,00
	2/0040001/08624	Niederschrems Brücke Heumühle / Fahrbahn Fläche 134,2	01.01.2001	11,2	33,0	2.481,14	0,00	0,00	0,00	203,37	2.277,77
	2/0040001/08634	Niederschrems LB2 - 52 / Geh- und Radweg Fläche 56,67	01.01.2007	17,8	33,0	1.291,29	0,00	0,00	0,00	68,69	1.222,60
	2/0040001/08638	Niederschrems LB41 - Radweg / Fahrbahn Fläche 95,15 m	01.01.2007	17,8	33,0	2.710,21	0,00	0,00	0,00	144,16	2.566,05
	2/0040001/08640	Niederschrems Ortseinfahrt LB41 / Fahrbahn Fläche 1.272.	01.01.2007	17,8	33,0	36.253,93	0,00	0,00	0,00	1.928,40	34.325,53
	2/0040001/08663	Prof. Dr. Biegelmeier Promenade / Fahrbahn Fläche 1.122,	01.01.2001	11,2	33,0	20.745,18	0,00	0,00	0,00	1.700,42	19.044,76
	2/0040001/08664	Prof. Dr. Biegelmeier Promenade / Geh- und Radweg Fläc	01.01.2001	11,2	33,0	672,02	0,00	0,00	0,00	55,08	616,94
	2/0040001/08668	Prof.-Dr.-Biegelmeier-Promenade / Fahrbahn Fläche 612,4	01.01.2001	11,2	33,0	11.320,22	0,00	0,00	0,00	927,89	10.392,33
	2/0040001/08694	Pürbach FF - Überlendweg Kurzscharza / Fahrbahn Fläc	01.01.2001	11,2	33,0	22.134,83	0,00	0,00	0,00	1.814,33	20.320,50
	2/0040001/08695	Pürbach FF - Überlendweg Kurzscharza / Fahrbahn Fläc	01.01.2007	17,8	33,0	74.503,16	0,00	0,00	0,00	3.962,93	70.540,23
	2/0040001/08697	Pürbach Hintausweg Mitterhölteich / Fahrbahn Fläche 954,	01.01.1994	4,6	33,0	8.097,47	0,00	0,00	0,00	1.445,98	6.651,49
	2/0040001/08699	Pürbach Kobelweg / Fahrbahn Fläche 3.050,67 m², Oberflä	01.01.2007	17,8	33,0	86.898,02	0,00	0,00	0,00	4.622,24	82.275,78
	2/0040001/08700	Pürbach Kobelweg Stichweg I / Fahrbahn Fläche 102,82 m	01.01.2007	17,8	33,0	2.928,86	0,00	0,00	0,00	155,79	2.773,07
	2/0040001/08708	Pürbach L66 - 78 / Fahrbahn Fläche 371,99 m², Oberfläche	01.01.2001	11,2	33,0	6.876,14	0,00	0,00	0,00	563,62	6.312,52
	2/0040001/08713	Pürbach L8202 - Wald b. Reitteich / Fahrbahn Fläche 434,ξ	01.01.1994	4,6	33,0	3.689,42	0,00	0,00	0,00	658,83	3.030,59
	2/0040001/08714	Pürbach L8202 - Wald b. Reitteich / Fahrbahn Fläche 904,ξ	01.01.2001	11,2	33,0	16.727,02	0,00	0,00	0,00	1.371,07	15.355,95
	2/0040001/08724	Pürbach Weg hinter Hoftheater / Fahrbahn Fläche 1.679,7ξ	01.01.2007	17,8	33,0	47.847,35	0,00	0,00	0,00	2.545,07	45.302,28
	2/0040001/08725	Radweg B41 / Fahrbahn Fläche 2.684,59 m², Oberfläche A	01.01.2001	11,2	33,0	49.624,17	0,00	0,00	0,00	4.067,55	45.556,62
	2/0040001/08726	Radweg B41 / Fahrbahn Fläche 1.004,30 m², Oberfläche A	01.01.2014	24,4	33,0	38.650,17	0,00	0,00	0,00	1.521,66	37.128,51
	2/0040001/08731	Schrems - Langscharza Begleitweg LB2 nördlich / Fahrba	01.01.2001	11,2	33,0	17.158,04	0,00	0,00	0,00	1.406,40	15.751,64
	2/0040001/08732	Schrems - Langscharza Begleitweg LB2 nördlich / Fahrba	01.01.1994	4,6	33,0	10.742,51	0,00	0,00	0,00	1.918,31	8.824,20
	2/0040001/08733	Schrems - Langscharza Begleitweg LB2 südlich / Fahrba	01.01.2001	11,2	33,0	29.896,51	0,00	0,00	0,00	2.450,53	27.445,98
	2/0040001/08734	Schrems - Langscharza Begleitweg LB2 südlich / Fahrba	01.01.1994	4,6	33,0	36.062,68	0,00	0,00	0,00	6.439,76	29.622,92
	2/0040001/08737	Schrems Begleitweg B2 zw. Zwickl u. WP / Fahrbahn Fläc	01.01.2001	11,2	33,0	7.952,72	0,00	0,00	0,00	651,86	7.300,86
	2/0040001/08742	Schrems LB2 - Schrems L66 / Fahrbahn Fläche 1.602,77 n	01.01.2001	11,2	33,0	29.626,90	0,00	0,00	0,00	2.428,43	27.198,47
	2/0040001/08743	Schrems Radebeulewerk / Fahrbahn Fläche 1.617,07 m², C	01.01.2007	17,8	33,0	46.061,99	0,00	0,00	0,00	2.450,11	43.611,88

Ansatz	MVAG Konto	Bezeichnung	Inbetrieb- nahme	RND	ND	Buchwert 31.12.2020	Zugänge/ + Umbuchungen	Abgänge/ -	Wertaufholung/ Wertminderung-	Abschreibung	Buchwert 31.12.2021
	2/0040001/08745	Schrems Radebeulewerk / Fahrbahn Fläche 112,42 m ² , Ob 01.01.2001		11,2	33,0	2.078,14	0,00	0,00	0,00	170,34	1.907,80
	2/0040001/08746	Schrems Stadlmannweg / Fahrbahn Fläche 1.006,01 m ² , O 01.01.2001		11,2	33,0	18.595,85	0,00	0,00	0,00	1.524,25	17.071,60
	2/0040001/08757	Steinbruchstraße / Fahrbahn Fläche 232,05 m ² , Oberfläche 01.01.1994		4,6	33,0	1.968,91	0,00	0,00	0,00	351,59	1.617,32
	2/0040001/08777	Vogeltenn / Fahrbahn Fläche 194,09 m ² , Oberfläche Aspha 01.01.2007		17,8	33,0	5.528,59	0,00	0,00	0,00	294,07	5.234,52
	2/0040001/08780	Waldschenke / Fahrbahn Fläche 548,52 m ² , Oberfläche As 01.01.2007		17,8	33,0	15.624,51	0,00	0,00	0,00	831,09	14.793,42
	2/0040001/08789	Weg zu Brunnen Kottlinghörmanns / Fahrbahn Fläche 109,4 01.01.1994		4,6	33,0	925,80	0,00	0,00	0,00	165,32	760,48
	2/0040001/08790	Weg zu Brunnen Kottlinghörmanns / Fahrbahn Fläche 155,4 01.01.2001		11,2	33,0	2.873,97	0,00	0,00	0,00	235,57	2.638,40
	2/0040001/08795	Winkelweg / Fahrbahn Fläche 428,50 m ² , Oberfläche Asph: 01.01.2007		17,8	33,0	12.205,75	0,00	0,00	0,00	649,24	11.556,51
	2/0040001/08798	Zufahrt MSC v. B2 / Fahrbahn Fläche 564,22 m ² , Oberfläche 01.01.2001		11,2	33,0	10.429,43	0,00	0,00	0,00	854,87	9.574,56
	2/0040001/08800	Zufahrt MSC v. B41 / Fahrbahn Fläche 383,38 m ² , Oberfläch 01.01.2001		11,2	33,0	7.086,66	0,00	0,00	0,00	580,87	6.505,79
	2/0040001/08803	Zufahrt Parkplatz Hundclub / Fahrbahn Fläche 302,02 m ² , 01.01.2001		11,2	33,0	5.582,70	0,00	0,00	0,00	457,60	5.125,10
	2/0040001/08804	Zwiemannsbusch / Fahrbahn Fläche 448,14 m ² , Oberfläche 01.01.2001		11,2	33,0	8.283,76	0,00	0,00	0,00	679,00	7.604,76
	2/0040001/08805	Zwiemannsbusch / Fahrbahn Fläche 210,89 m ² , Oberfläche 01.01.1994		4,6	33,0	1.789,35	0,00	0,00	0,00	319,53	1.469,82
	2/0040002/07947	Begleitweg L66 Ehrenhöbarten / Geh- und Radweg Fläche 01.01.2018		6,0	10,0	6.522,17	0,00	0,00	0,00	931,74	5.590,43
	2/0040002/08006	Kurzschwarza Kirchensteig / Geh- und Radweg Fläche 187 01.01.2014		2,0	10,0	477,16	0,00	0,00	0,00	159,05	318,11
	2/0040002/08017	Langschwarza Parkplatz Sportplatz / Parkstreifen Fläche 3 01.01.2014		2,0	10,0	980,73	0,00	0,00	0,00	326,91	653,82
	2/0040002/08047	Pürbach Mitterhöllteichweg / Fahrbahn Fläche 199,68 m ² , C 01.01.2014		2,0	10,0	509,17	0,00	0,00	0,00	169,72	339,45
	2/0040002/08065	Weg Promenade zu Vogeltenn/B2 / Geh- und Radweg Fläch 01.01.2016		4,0	10,0	234,01	0,00	0,00	0,00	46,80	187,21
	2/0040002/08067	Weg Vogeltenn zu Promenade/B2 / Geh- und Radweg Fläch 01.01.2016		4,0	10,0	1.275,22	0,00	0,00	0,00	255,04	1.020,18
	2/0040002/08070	Zufahrt Fuchsteich von Mühlweg / Fahrbahn Fläche 966,30 01.01.2014		2,0	10,0	2.464,06	0,00	0,00	0,00	821,35	1.642,71
	2/0040002/08071	Zufahrt MSC / Fahrbahn Fläche 145,50 m ² , Oberfläche Sch 01.01.2014		2,0	10,0	371,02	0,00	0,00	0,00	123,67	247,35
	2/0040002/08086	Begleitweg B30 zu Quelle Langedegg / Fahrbahn Fläche 1.00 01.01.2014		2,0	10,0	2.553,51	0,00	0,00	0,00	851,17	1.702,34
	2/0040002/08088	Begleitweg L66 Pürbach b. Hintausweg / Fahrbahn Fläche 01.01.2014		2,0	10,0	621,70	0,00	0,00	0,00	207,23	414,47
	2/0040002/08090	Berggasse / Parkstreifen Fläche 596,78 m ² , Oberfläche Sch 01.01.2010		0,0	10,0	0,00	0,00	0,00	0,00	0,00	0,00
	2/0040002/08124	Ehrenhöbarten - Perlenschnur / Fahrbahn Fläche 2.309,41 01.01.2014		2,0	10,0	5.889,00	0,00	0,00	0,00	1.963,00	3.926,00
	2/0040002/08129	Ehrenhöbarten 15 - VW Ehrenhöbarten-Neuhöf / Fahrbahn 01.01.2014		2,0	10,0	181,48	0,00	0,00	0,00	60,49	120,99
	2/0040002/08151	Eliasteichweg - Steinbruchstraße (Behofen) / Fahrbahn Fläch 01.01.2014		2,0	10,0	7.652,81	0,00	0,00	0,00	2.550,94	5.101,87
	2/0040002/08184	Eugenia Baseballplatz Zufahrt / Fahrbahn Fläche 388,58 m 01.01.2014		2,0	10,0	990,87	0,00	0,00	0,00	330,29	660,58
	2/0040002/08198	Friesstraße / Fahrbahn Fläche 576,53 m ² , Oberfläche Scho 01.01.2014		2,0	10,0	1.470,15	0,00	0,00	0,00	490,05	980,10
	2/0040002/08230	Gebharts Kirchbigl / Fahrbahn Fläche 1.432,46 m ² , Oberfläch 01.01.2014		2,0	10,0	3.652,77	0,00	0,00	0,00	1.217,59	2.435,18
	2/0040002/08234	Gebharts Schlagwald / Fahrbahn Fläche 3.585,65 m ² , Ober 01.01.2014		2,0	10,0	9.143,41	0,00	0,00	0,00	3.047,80	6.095,61
	2/0040002/08235	Gebharts Steinbruch Hartberg / Fahrbahn Fläche 1.976,42 01.01.2014		2,0	10,0	5.039,87	0,00	0,00	0,00	1.679,96	3.359,91
	2/0040002/08236	Gebharts Taufstein / Fahrbahn Fläche 3.171,29 m ² , Oberfläche 01.01.2014		2,0	10,0	8.086,80	0,00	0,00	0,00	2.695,60	5.391,20
	2/0040002/08238	Gebhartsteichweg / Fahrbahn Fläche 1.482,67 m ² , Oberfläch 01.01.2014		2,0	10,0	3.780,81	0,00	0,00	0,00	1.260,27	2.520,54
	2/0040002/08253	Gutenbrunnweg Stichweg / Fahrbahn Fläche 1.301,91 m ² , 01.01.2014		2,0	10,0	3.319,87	0,00	0,00	0,00	1.106,62	2.213,25
	2/0040002/08280	Hintausweg Gebharts / Fahrbahn Fläche 1.339,17 m ² , Obe 01.01.2014		2,0	10,0	3.414,88	0,00	0,00	0,00	1.138,29	2.276,59
	2/0040002/08285	Hodesweg / Fahrbahn Fläche 2.147,65 m ² , Oberfläche Sch 01.01.2014		2,0	10,0	5.476,50	0,00	0,00	0,00	1.825,50	3.651,00
	2/0040002/08289	Hodesweg (Privat) / Fahrbahn Fläche 1.157,16 m ² , Oberfläch 01.01.2014		2,0	10,0	2.950,75	0,00	0,00	0,00	983,58	1.967,17
	2/0040002/08297	Industriestraße / Fahrbahn Fläche 3.795,45 m ² , Oberfläche 01.01.2014		2,0	10,0	9.678,39	0,00	0,00	0,00	3.226,13	6.452,26

Ansatz	MVAG Konto	Bezeichnung	Inbetrieb- nahme	RND	ND	Buchwert 31.12.2020	Zugänge/ + Umbuchungen -	Abgänge/	Wertaufholung+/ Wertminderung-	Abschreibung	Buchwert 31.12.2021
	2/0040002/08310	Kiensalß Marterlweg - L8197 / Fahrbahn Fläche 2.300,05 m	01.01.2014	2,0	10,0	5.865,13	0,00	0,00	0,00	1.955,04	3.910,09
	2/0040002/08311	Kiensalß Marterlweg - Nr. 8 / Fahrbahn Fläche 872,54 m²,	01.01.2014	2,0	10,0	2.224,96	0,00	0,00	0,00	741,65	1.483,31
	2/0040002/08319	Kleedorf - Ehrenhöbarten / Fahrbahn Fläche 4.230,84 m²,	01.01.2014	2,0	10,0	10.788,65	0,00	0,00	0,00	3.596,22	7.192,43
	2/0040002/08321	Kleedorf 14 - Anderlfabrik / Fahrbahn Fläche 39,04 m²,	01.01.2014	2,0	10,0	99,55	0,00	0,00	0,00	33,18	66,37
	2/0040002/08343	Kleedorf Fischerarterl - Nr. 75 / Fahrbahn Fläche 423,79	01.01.2010	0,0	10,0	0,00	0,00	0,00	0,00	0,00	0,00
	2/0040002/08345	Kleedorf Nr. 58 - PWK / Fahrbahn Fläche 1.422,31 m²,	01.01.2014	2,0	10,0	3.626,89	0,00	0,00	0,00	1.208,96	2.417,93
	2/0040002/08402	Kottinghörmanns AWA-Weg / Fahrbahn Fläche 970,55 m²,	01.01.2014	2,0	10,0	2.474,91	0,00	0,00	0,00	824,97	1.649,94
	2/0040002/08405	Kottinghörmanns Begleitweg LB2 / Fahrbahn Fläche 1.322,	01.01.2014	2,0	10,0	3.372,63	0,00	0,00	0,00	1.124,21	2.248,42
	2/0040002/08407	Kottinghörmanns Begleitweg LB2 - Steinbach / Fahrbahn	01.01.2014	2,0	10,0	1.369,54	0,00	0,00	0,00	456,51	913,03
	2/0040002/08417	Kottinghörmanns Föhrenlussweg / Fahrbahn Fläche 1.735,	01.01.2014	2,0	10,0	4.424,83	0,00	0,00	0,00	1.474,94	2.949,89
	2/0040002/08419	Kottinghörmanns Hohlweg / Fahrbahn Fläche 1.722,80 m²,	01.01.2014	2,0	10,0	4.393,13	0,00	0,00	0,00	1.464,38	2.928,75
	2/0040002/08420	Kottinghörmanns Hohlweg / Fahrbahn Fläche 249,85 m²,	01.01.2018	6,0	10,0	2.229,91	0,00	0,00	0,00	318,56	1.911,35
	2/0040002/08424	Kottinghörmanns Lussweg links / Fahrbahn Fläche 1.380,9	01.01.2014	2,0	10,0	3.521,47	0,00	0,00	0,00	1.173,82	2.347,65
	2/0040002/08425	Kottinghörmanns Lussweg rechts / Fahrbahn Fläche 955,9	01.01.2014	2,0	10,0	2.437,76	0,00	0,00	0,00	812,59	1.625,17
	2/0040002/08426	Kottinghörmanns Mühlweg / Fahrbahn Fläche 1.414,56 m²,	01.01.2014	2,0	10,0	3.607,12	0,00	0,00	0,00	1.202,37	2.404,75
	2/0040002/08432	Kottinghörmanns Sportplatzweg - LB2 / Fahrbahn Fläche 4	01.01.2010	0,0	10,0	0,00	0,00	0,00	0,00	0,00	0,00
	2/0040002/08434	Kottinghörmanns Verlängerung AWA-Weg / Fahrbahn Fläc	01.01.2014	2,0	10,0	1.126,99	0,00	0,00	0,00	375,66	751,33
	2/0040002/08452	Kurzschwarza Nr. 30 Verlängerung Richtung Schwarzabac	01.01.2014	2,0	10,0	2.141,17	0,00	0,00	0,00	713,72	1.427,45
	2/0040002/08453	Kurzschwarza Wasserscheide I / Fahrbahn Fläche 1.039,9	01.01.2014	2,0	10,0	2.651,89	0,00	0,00	0,00	883,96	1.767,93
	2/0040002/08454	Kurzschwarza Wasserscheide II / Fahrbahn Fläche 1.925,0	01.01.2014	2,0	10,0	4.908,94	0,00	0,00	0,00	1.636,31	3.272,63
	2/0040002/08456	Kurzschwarza Weg L8202 - L8206 / Fahrbahn Fläche 2.22	01.01.2014	2,0	10,0	5.675,26	0,00	0,00	0,00	1.891,75	3.783,51
	2/0040002/08457	Kurzschwarza westl. Verlängerung L8202 - Neuhöf vor Brü	01.01.2014	2,0	10,0	3.027,00	0,00	0,00	0,00	1.009,00	2.018,00
	2/0040002/08480	Langegg Braunauweg Verlängerung / Fahrbahn Fläche 38	01.01.2014	2,0	10,0	981,94	0,00	0,00	0,00	327,31	654,63
	2/0040002/08483	Langegg Kirchensteig / Fahrbahn Fläche 2.639,83 m²,	01.01.2014	2,0	10,0	6.731,57	0,00	0,00	0,00	2.243,86	4.487,71
	2/0040002/08488	Langegg Stichweg Lüßl / Fahrbahn Fläche 629,40 m²,	01.01.2014	2,0	10,0	1.604,97	0,00	0,00	0,00	534,99	1.069,98
	2/0040002/08489	Langegg Waldweg Lüßl / Fahrbahn Fläche 1.543,14 m²,	01.01.2014	2,0	10,0	3.935,01	0,00	0,00	0,00	1.311,67	2.623,34
	2/0040002/08493	Langschwarza - Neuhöf / Fahrbahn Fläche 106,98 m²,	01.01.2010	0,0	10,0	0,00	0,00	0,00	0,00	0,00	0,00
	2/0040002/08513	Langschwarza 79 (Ableidinger) - Schlagkreuz / Fahrbahn	01.01.2014	2,0	10,0	7.705,68	0,00	0,00	0,00	2.568,56	5.137,12
	2/0040002/08518	Langschwarza Hintausweg - Weg Schlagkreuz-Nr.90 / Fah	01.01.2014	2,0	10,0	3.385,89	0,00	0,00	0,00	1.128,63	2.257,26
	2/0040002/08520	Langschwarza Kompostierweg / Fahrbahn Fläche 2.614,40	01.01.2014	2,0	10,0	6.666,71	0,00	0,00	0,00	2.222,24	4.444,47
	2/0040002/08532	Langschwarza Neuhöf (Reiterhof) - LB2 / Fahrbahn Fläche	01.01.2014	2,0	10,0	5.888,47	0,00	0,00	0,00	1.962,82	3.925,65
	2/0040002/08537	Langschwarza Schlagkreuz - Hintausweg / Fahrbahn Fläch	01.01.2014	2,0	10,0	8.516,98	0,00	0,00	0,00	2.838,99	5.677,99
	2/0040002/08539	Langschwarza Schlagkreuz - Naturpark I / Fahrbahn Fläch	01.01.2014	2,0	10,0	3.576,63	0,00	0,00	0,00	1.192,21	2.384,42
	2/0040002/08540	Langschwarza Schlagkreuz - Naturpark II / Fahrbahn Fläch	01.01.2014	2,0	10,0	5.604,53	0,00	0,00	0,00	1.868,18	3.736,35
	2/0040002/08541	Langschwarza Schlagkreuz - Nr. 90 / Fahrbahn Fläche 2.4	01.01.2014	2,0	10,0	6.185,89	0,00	0,00	0,00	2.061,96	4.123,93
	2/0040002/08542	Langschwarza Stichweg Kompostierweg / Fahrbahn Fläche	01.01.2014	2,0	10,0	6.017,87	0,00	0,00	0,00	2.005,96	4.011,91
	2/0040002/08565	Neuhöf - Ehrenhöbarthen / Fahrbahn Fläche 4.400,57 m²,	01.01.2014	2,0	10,0	11.221,45	0,00	0,00	0,00	3.740,48	7.480,97
	2/0040002/08567	Neuhöf - Ehrenhöbarthen Stichweg / Fahrbahn Fläche 473,	01.01.2014	2,0	10,0	1.207,49	0,00	0,00	0,00	402,50	804,99
	2/0040002/08568	Neuhöf - L8202 / Fahrbahn Fläche 3.929,91 m², Oberfläc	01.01.2014	2,0	10,0	10.021,27	0,00	0,00	0,00	3.340,42	6.680,85

Ansatz	MVAG	Bezeichnung	Inbetrieb-	RND	ND	Buchwert	Zugänge/	Abgänge/	Wertaufholung+/	Abschreibung	Buchwert
	Konto		nahme			31.12.2020	+ Umbuchungen -	-	Wertminderung-		31.12.2021
2/0040002/08573		Neu-Kottinghörmanns 57 Verlängerung Waldweg / Fahrba	01.01.2014	2,0	10,0	5.279,92	0,00	0,00	0,00	1.759,97	3.519,95
2/0040002/08576		Neu-Kottinghörmanns Teichbergweg Wald / Fahrba	01.01.2014	2,0	10,0	1.241,92	0,00	0,00	0,00	413,97	827,95
2/0040002/08616		Niederschrems Beerweg - LB41 / Fahrba	01.01.2014	2,0	10,0	634,24	0,00	0,00	0,00	211,41	422,83
2/0040002/08637		Niederschrems LB2 - Ehrenhöbarten L66 / Fahrba	01.01.2014	2,0	10,0	3.875,29	0,00	0,00	0,00	1.291,76	2.583,53
2/0040002/08639		Niederschrems Mühlweg / Fahrba	01.01.2014	2,0	10,0	8.335,99	0,00	0,00	0,00	2.778,66	5.557,33
2/0040002/08643		Niederschrems Verlängerung b. Nr. 188 / Fahrba	01.01.2014	2,0	10,0	1.457,96	0,00	0,00	0,00	485,99	971,97
2/0040002/08679		Pürbach 32 Zufahrt / Fahrba	01.01.2014	2,0	10,0	1.032,31	0,00	0,00	0,00	344,10	688,21
2/0040002/08690		Pürbach Begleitweg L66 - L8209 / Fahrba	01.01.2014	2,0	10,0	5.781,56	0,00	0,00	0,00	1.927,19	3.854,37
2/0040002/08691		Pürbach Begleitweg L66 - L8209 (Runderweg) / Fahrba	01.01.2014	2,0	10,0	1.197,43	0,00	0,00	0,00	399,14	798,29
2/0040002/08692		Pürbach Begleitweg L66 - L8209 (Runderweg) / Fahrba	01.01.2018	6,0	10,0	3.880,59	0,00	0,00	0,00	554,37	3.326,22
2/0040002/08693		Pürbach Breitländerwald / Fahrba	01.01.2014	2,0	10,0	3.156,19	0,00	0,00	0,00	1.052,06	2.104,13
2/0040002/08696		Pürbach FF - Überlendweg Kurzscharza / Fahrba	01.01.2014	2,0	10,0	3.561,22	0,00	0,00	0,00	1.187,07	2.374,15
2/0040002/08701		Pürbach Kobelweg Stichweg I / Fahrba	01.01.2014	2,0	10,0	863,94	0,00	0,00	0,00	287,98	575,96
2/0040002/08702		Pürbach Kobelweg Stichweg II / Fahrba	01.01.2014	2,0	10,0	1.239,40	0,00	0,00	0,00	413,13	826,27
2/0040002/08703		Pürbach Kobelweg Stichweg III / Fahrba	01.01.2014	2,0	10,0	1.260,92	0,00	0,00	0,00	420,31	840,61
2/0040002/08710		Pürbach L66 - Otterteich / Fahrba	01.01.2014	2,0	10,0	5.386,66	0,00	0,00	0,00	1.795,55	3.591,11
2/0040002/08711		Pürbach L8202 - L8205 / Fahrba	01.01.2014	2,0	10,0	12.560,17	0,00	0,00	0,00	4.186,72	8.373,45
2/0040002/08712		Pürbach L8202 - Wald b. Reitteich / Fahrba	01.01.2014	2,0	10,0	4.877,38	0,00	0,00	0,00	1.625,79	3.251,59
2/0040002/08717		Pürbach Mitterhölteichweg / Fahrba	01.01.2018	6,0	10,0	1.281,06	0,00	0,00	0,00	183,01	1.098,05
2/0040002/08718		Pürbach Mitterhölteichweg - L66 / Fahrba	01.01.2014	2,0	10,0	2.278,99	0,00	0,00	0,00	759,66	1.519,33
2/0040002/08719		Pürbach Mitterhölteichweg - L8209 / Fahrba	01.01.2014	2,0	10,0	2.522,46	0,00	0,00	0,00	840,82	1.681,64
2/0040002/08720		Pürbach Reitteichweg / Fahrba	01.01.2014	2,0	10,0	4.112,71	0,00	0,00	0,00	1.370,90	2.741,81
2/0040002/08721		Pürbach Reitteichweg Stichweg / Fahrba	01.01.2014	2,0	10,0	1.017,96	0,00	0,00	0,00	339,32	678,64
2/0040002/08722		Pürbach Stichweg L8202 östlich / Fahrba	01.01.2014	2,0	10,0	2.463,30	0,00	0,00	0,00	821,10	1.642,20
2/0040002/08723		Pürbach unterer Kobelweg / Fahrba	01.01.2014	2,0	10,0	10.326,17	0,00	0,00	0,00	3.442,06	6.884,11
2/0040002/08727		Rundweg zwischen Gebharts und Langscharza / Fahrba	01.01.2010	0,0	10,0	0,00	0,00	0,00	0,00	0,00	0,00
2/0040002/08735		Schrems - Langscharza Begleitweg LB2 südlich / Fahrba	01.01.2014	2,0	10,0	2.449,22	0,00	0,00	0,00	816,41	1.632,81
2/0040002/08736		Schrems Begleitweg B2 zw. Zwickl u. WP / Fahrba	01.01.2014	2,0	10,0	1.008,65	0,00	0,00	0,00	336,22	672,43
2/0040002/08738		Schrems Langenfurtweg / Fahrba	01.01.2014	2,0	10,0	2.935,86	0,00	0,00	0,00	978,62	1.957,24
2/0040002/08739		Schrems LB2 - Breitengasse / Fahrba	01.01.2014	2,0	10,0	457,81	0,00	0,00	0,00	152,60	305,21
2/0040002/08740		Schrems LB2 - Breitengasse / Fahrba	01.01.2010	0,0	10,0	0,00	0,00	0,00	0,00	0,00	0,00
2/0040002/08741		Schrems LB2 - Ehrenhöbarten L66 / Fahrba	01.01.2014	2,0	10,0	1.802,87	0,00	0,00	0,00	600,96	1.201,91
2/0040002/08744		Schrems Radebeulewerk / Fahrba	01.01.2016	4,0	10,0	4.577,13	0,00	0,00	0,00	915,43	3.661,70
2/0040002/08748		Schrems Torfstich / Fahrba	01.01.2014	2,0	10,0	7.245,31	0,00	0,00	0,00	2.415,10	4.830,21
2/0040002/08760		Stichweg b. Hohlweg Kottinghörmanns / Fahrba	01.01.2014	2,0	10,0	1.760,59	0,00	0,00	0,00	586,86	1.173,73
2/0040002/08765		Überlendweg Kurzscharza / Fahrba	01.01.2014	2,0	10,0	10.990,98	0,00	0,00	0,00	3.663,66	7.327,32
2/0040002/08771		Verbindung Herrenteichweg-Moorbadstraße / Fahrba	01.01.2014	2,0	10,0	2.636,10	0,00	0,00	0,00	878,70	1.757,40
2/0040002/08775		Vereinsbergweg / Fahrba	01.01.2014	2,0	10,0	3.067,66	0,00	0,00	0,00	1.022,55	2.045,11
2/0040002/08776		Verlängerung Überlendweg Kurzscharza Richtung Pürba	01.01.2014	2,0	10,0	4.639,87	0,00	0,00	0,00	1.546,62	3.093,25

Ansatz	MVAG Konto	Bezeichnung	Inbetrieb- nahme	RND	ND	Buchwert 31.12.2020	Zugänge/ + Umbuchungen	Abgänge/ -	Wertaufholung/ Wertminderung-	Abschreibung	Buchwert 31.12.2021
	2/0040002/08781	Waldschenke / Fahrbahn Fläche 582,89 m², Oberfläche Sc	01.01.2014	2,0	10,0	1.486,37	0,00	0,00	0,00	495,46	990,91
	2/0040002/08784	Weg Gärtnereistraße-Wirtschaftspark / Fahrbahn Fläche 1.	01.01.2014	2,0	10,0	3.834,84	0,00	0,00	0,00	1.278,28	2.556,56
	2/0040002/08785	Weg Langegg von B30 / Fahrbahn Fläche 1.673,90 m², Ob	01.01.2014	2,0	10,0	4.268,43	0,00	0,00	0,00	1.422,81	2.845,62
	2/0040002/08786	Weg Obere Moorbadstraße - Naturpark / Fahrbahn Fläche	01.01.2014	2,0	10,0	176,99	0,00	0,00	0,00	59,00	117,99
	2/0040002/08787	Weg UWR - Naturpark / Fahrbahn Fläche 281,83 m², Oberl	01.01.2014	2,0	10,0	718,66	0,00	0,00	0,00	239,55	479,11
	2/0040002/08788	Weg zu Brunnen Kottlinghörmanns / Fahrbahn Fläche 1.41t	01.01.2014	2,0	10,0	3.611,56	0,00	0,00	0,00	1.203,85	2.407,71
	2/0040002/08799	Zufahrt MSC v. B41 / Fahrbahn Fläche 268,38 m², Oberfläc	01.01.2010	0,0	10,0	0,00	0,00	0,00	0,00	0,00	0,00
	2/0040002/08802	Zufahrt Parkplatz Hundclub / Fahrbahn Fläche 129,11 m², 01.01.2014		2,0	10,0	329,23	0,00	0,00	0,00	109,74	219,49
	2/0040002/08810	Kottlinghörmanns Hohlweg / Fahrbahn Fläche 723,32 m², O	01.01.2018	6,0	10,0	6.455,63	0,00	0,00	0,00	922,23	5.533,40
	2/0040002/08811	Güterwegearbeiten 2. HJ 2020	05.11.2020	8,5	10,0	42.674,43	0,00	0,00	0,00	4.492,05	38.182,38
	2/0040002/08814	Güterwegearbeiten 1. HJ 2021	30.06.2021	9,0	10,0	0,00	18.229,17	0,00	0,00	1.822,92	16.406,25
	2/0040002/08815	Güterwegearbeiten 2. HJ 2021	29.09.2021	9,5	10,0	0,00	20.127,17	0,00	0,00	1.006,36	19.120,81
	1311	Investitionszuschüsse von Trägern öffentlichen Rechts				-14.086,36	0,00	6.650,00	0,00	-1.815,27	-18.921,09
	2/0040002/08812	Transferzahlung Land Güterwege 2020	11.12.2020	8,5	10,0	-6.317,50	0,00	0,00	0,00	-665,00	-5.652,50
	2/0040002/08813	Transferzahlungen Bund Güterwege 2020	03.09.2020	8,5	10,0	-7.768,86	0,00	0,00	0,00	-817,77	-6.951,09
	2/0040002/08816	Transferzahlung Land Güterwege 2021	10.11.2021	9,5	10,0	0,00	0,00	6.650,00	0,00	-332,50	-6.317,50
770000		Einrichtung zur Förderung des Fremdenverkehrs				544,91	0,00	0,00	0,00	72,66	472,25
	1021	Grundstücke, Grundstückseinrichtungen und Infrastruktur				544,91	0,00	0,00	0,00	72,66	472,25
	4/0040012/02252	Tafeln f. Laufstrecke	19.09.2016	9,5	15,0	381,36	0,00	0,00	0,00	36,32	345,04
	4/0040012/02253	Schilder f. Wanderwege	14.07.2010	3,5	15,0	163,55	0,00	0,00	0,00	36,34	127,21
	4/0040012/02256	Kunststoffschilder-Wanderwege	30.05.2006	0,0	15,0	0,00	0,00	0,00	0,00	0,00	0,00
814000		Straßenreinigung				32.445,00	0,00	0,00	0,00	10.815,00	21.630,00
	1025	Technische Anlagen, Fahrzeuge und Maschinen				32.445,00	0,00	0,00	0,00	10.815,00	21.630,00
	4/0220002/01905	Kehrmaschine Type 247 GD-394 CI F19	28.05.2014	2,0	10,0	32.445,00	0,00	0,00	0,00	10.815,00	21.630,00
815000		Park- und Gartenanlagen, Kinderspielplätze				37.340,81	6.626,02	0,00	0,00	7.213,53	36.753,30
	1021	Grundstücke, Grundstückseinrichtungen und Infrastruktur				26.017,66	6.626,02	0,00	0,00	5.394,29	27.249,39
	2/0290003/02521	Kinderspielplatz Langegg	05.05.2009	0,0	10,0	0,00	0,00	0,00	0,00	0,00	0,00
	4/0040008/01757	Zaun Spielplatz Langschwarza	17.09.2013	11,5	20,0	878,41	0,00	0,00	0,00	70,27	808,14
	4/0040013/01726	Wasserspielanlage	28.12.2021	32,5	33,0	0,00	6.626,02	0,00	0,00	100,39	6.525,63
	4/0290001/01765	Versenkregner für Sportplatz+SwingJoint	30.12.2017	3,5	8,0	1.125,90	0,00	0,00	0,00	250,20	875,70
	4/0290003/01741	Ballfanganlage-Berggasse	05.09.2003	0,0	10,0	0,00	0,00	0,00	0,00	0,00	0,00
	4/0290003/01742	Komplettsystem-Spielplatz	11.08.2003	0,0	10,0	0,00	0,00	0,00	0,00	0,00	0,00
	4/0290003/01745	Krake Spielplatz Kleedorf	16.08.2006	0,0	10,0	0,00	0,00	0,00	0,00	0,00	0,00
	4/0290003/01747	Schaukel Spielplatz Niederschrems	15.09.2008	0,0	10,0	0,00	0,00	0,00	0,00	0,00	0,00
	4/0290003/01749	Tore-Langegg	31.08.2009	0,0	10,0	0,00	0,00	0,00	0,00	0,00	0,00

Ansatz	MVAG	Bezeichnung	Inbetrieb-	RND	ND	Buchwert	Zugänge/	Abgänge/	Wertaufholung+/	Abschreibung	Buchwert
	Konto		nahme			31.12.2020	+ Umbuchungen -	-	Wertminderung-		31.12.2021
4/0290003/01752		Ankauf Nestschaukel am Grünen Weg	22.12.2011	0,0	10,0	24,98	0,00	0,00	0,00	24,98	0,00
4/0290003/01753		Tore mit Netz für ASV	06.06.2011	0,0	10,0	0,00	0,00	0,00	0,00	0,00	0,00
4/0290003/01754		Nestschaukeln, Berggasse, Pürchbach, Gebharts	14.07.2011	0,0	10,0	263,54	0,00	0,00	0,00	263,54	0,00
4/0290003/01755		Tor-Sets für Spielplatz Langegg und Grüner Weg	28.02.2012	0,0	10,0	371,05	0,00	0,00	0,00	371,05	0,00
4/0290003/01756		Schaukel-Brett Spielplatz Eugenia	15.05.2012	0,0	10,0	77,76	0,00	0,00	0,00	77,76	0,00
4/0290003/01758		Ballfanganlage+Netz für Sportplatz Gebharts	30.07.2014	2,5	10,0	742,07	0,00	0,00	0,00	212,02	530,05
4/0290003/01759		Tornetz Spielplatz Kleedorf	24.07.2015	3,5	10,0	202,39	0,00	0,00	0,00	44,98	157,41
4/0290003/01760		Rutsche Spielplatz Kottlinghörmanns	09.07.2015	3,5	10,0	224,91	0,00	0,00	0,00	49,98	174,93
4/0290003/01763		Balanciergeräte Motorikpark UWR	21.12.2016	4,5	10,0	2.300,76	0,00	0,00	0,00	418,32	1.882,44
4/0290003/01764		Stahl Seilbahn Spielplatz Kottlinghörmanns	27.04.2016	4,0	10,0	1.494,82	0,00	0,00	0,00	298,96	1.195,86
4/0290003/01769		Mini Trainingstor Spielplatz Berggasse	17.10.2018	6,5	10,0	455,26	0,00	0,00	0,00	60,70	394,56
4/0290003/01770		Federwippenoberteil für Langegg	12.04.2018	6,0	10,0	777,00	0,00	0,00	0,00	111,00	666,00
4/0290003/01771		Fußballtor Trainingsplatz Stadtpark	05.07.2018	6,5	10,0	948,86	0,00	0,00	0,00	126,51	822,35
4/0290003/01772		Fußballtor Sportplatz Pürbach	10.09.2018	6,5	10,0	1.437,16	0,00	0,00	0,00	191,62	1.245,54
4/0290003/01869		Spielgeräte Spielplätze Pürbach, Eugenia, Niederschrems	24.05.2016	4,0	10,0	5.084,70	0,00	0,00	0,00	1.016,94	4.067,76
4/0290003/02267		Spielgeräte für Spielplätze	11.06.2015	3,0	10,0	1.041,36	0,00	0,00	0,00	260,34	781,02
4/0290003/02268		Bodenanker für Spielplätze	11.05.2015	3,0	10,0	425,21	0,00	0,00	0,00	106,30	318,91
4/0290003/02269		Spielgeräte	08.05.2015	3,0	10,0	2.875,73	0,00	0,00	0,00	718,93	2.156,80
4/0290003/02590		Kletterturm Spielplatz UWR	24.07.2019	7,5	10,0	5.265,79	0,00	0,00	0,00	619,50	4.646,29
1025		Technische Anlagen, Fahrzeuge und Maschinen				11.829,98	0,00	0,00	0,00	2.092,22	9.737,76
4/0240001/01744		Rasenmäher M6	15.07.2005	0,0	10,0	0,00	0,00	0,00	0,00	0,00	0,00
4/0240001/01748		2 Rasenmäher M5+M13	14.05.2008	0,0	10,0	0,00	0,00	0,00	0,00	0,00	0,00
4/0240001/01761		John Deere Rasenmäher M3	13.07.2016	4,5	10,0	1.039,50	0,00	0,00	0,00	189,00	850,50
4/0240001/01767		John Deere Rasenmäher M1	25.08.2017	5,5	10,0	1.293,50	0,00	0,00	0,00	199,00	1.094,50
4/0240001/02461		Profirasenmäher John Deere M4	29.04.2019	7,0	10,0	1.838,40	0,00	0,00	0,00	229,80	1.608,60
4/0240001/02570		Rasenmäher f. Grünanlagen M2	26.06.2015	3,0	10,0	796,00	0,00	0,00	0,00	199,00	597,00
4/0290001/01743		Motorsense	03.08.2004	0,0	8,0	0,00	0,00	0,00	0,00	0,00	0,00
4/0290001/01750		Motorsense	01.07.2009	0,0	8,0	0,00	0,00	0,00	0,00	0,00	0,00
4/0290001/01751		Heckenschere G8	17.08.2009	0,0	8,0	0,00	0,00	0,00	0,00	0,00	0,00
4/0290001/01762		Stihl Motorsense inkl. Supercut f.Grünanlagen T2	13.07.2016	2,5	8,0	275,63	0,00	0,00	0,00	78,75	196,88
4/0290001/01766		Akku-Heckenschere+Akkumotorsensen+Akkuzubehör G9	29.05.2017	3,0	8,0	2.313,02	0,00	0,00	0,00	578,26	1.734,76
4/0290001/02582		2 Stihl Motorsensen	30.04.2012	0,0	8,0	0,00	0,00	0,00	0,00	0,00	0,00
4/0290001/02588		Heckenschere inkl. Akku und Ladegerät Stihl	28.08.2019	5,5	8,0	714,43	0,00	0,00	0,00	109,91	604,52
4/0290001/02590		Thermolanze zur Unkrautbekämpfung	25.05.2020	6,0	8,0	3.559,50	0,00	0,00	0,00	508,50	3.051,00
1026		Amts-, Betriebs- und Geschäftsausstattung				1.612,15	0,00	0,00	0,00	248,02	1.364,13
4/0110002/01768		Sonnensegel für Spielplatz Langegg	24.08.2017	5,5	10,0	1.612,15	0,00	0,00	0,00	248,02	1.364,13

Ansatz	MVAG	Bezeichnung	Inbetrieb-	RND	ND	Buchwert	Zugänge/	Abgänge/	Wertaufholung+/	Abschreibung	Buchwert
	Konto		nahme			31.12.2020	+ Umbuchungen -	-	Wertminderung-		31.12.2021
	1313	Investitionszuschüsse von übrigen				-2.118,98	0,00	0,00	0,00	-521,00	-1.597,98
	2/0290003/02701	Kinderspielplatz Langegg	07.09.2009	0,0	10,0	0,00	0,00	0,00	0,00	0,00	0,00
	2/0290003/02702	Transferzahlung Spielplatz Dorferneuerung KH	30.06.2015	3,0	10,0	-1.943,98	0,00	0,00	0,00	-486,00	-1.457,98
	2/0290003/02703	Transferzahlung Spielplatz Dorferneuerung KH	24.05.2016	4,0	10,0	-175,00	0,00	0,00	0,00	-35,00	-140,00
	2/0290003/02704	Transferzahlung Langegg	19.01.2009	0,0	10,0	0,00	0,00	0,00	0,00	0,00	0,00
816000		Öffentliche Beleuchtung und öffentliche Uhren				309.051,24	56.114,85	0,00	2.245,55	83.891,77	283.519,87
	1021	Grundstücke, Grundstückseinrichtungen und Infrastruktur				306.054,24	56.114,85	0,00	2.245,55	83.492,17	280.922,47
	2/0040012/01779	LED Beleuchtung Stadtpark	18.10.2017	10,5	15,0	7.781,36	0,00	0,00	0,00	676,64	7.104,72
	2/0040012/01792	LED Beleuchtung Eugenia und Heidenreichsteiner Straße	30.05.2018	11,0	15,0	6.392,64	0,00	0,00	0,00	532,72	5.859,92
	2/0040012/01798	LED Beleuchtung, Arbeitergasse unnd Pürbach	17.11.2014	7,5	15,0	2.592,29	0,00	0,00	0,00	304,98	2.287,31
	2/0040012/01880	LED Beleuchtung, Erweiterung Gebharts	27.11.2013	6,5	15,0	398,16	0,00	0,00	0,00	53,09	345,07
	2/0040012/01884	LED Beleuchtung NeuNiederschrems	30.09.2013	6,5	15,0	575,46	0,00	0,00	0,00	76,73	498,73
	2/0040012/01885	LED Beleuchtung, Pürbach FF-Haus neu	28.08.2013	6,5	15,0	202,65	0,00	0,00	0,00	27,02	175,63
	2/0040012/01887	LED Beleuchtung, Erweiterung Langschwarza	09.01.2013	6,0	15,0	643,58	0,00	0,00	0,00	91,94	551,64
	2/0040012/01889	LED Beleuchtung, Verkabelung Zwiemannsbusch	03.09.2012	5,5	15,0	1.255,07	0,00	0,00	0,00	193,09	1.061,98
	2/0040012/01891	LED Beleuchtung Wohnpark	30.11.2012	5,5	15,0	390,00	0,00	0,00	0,00	60,00	330,00
	2/0040012/01892	LED Beleuchtung, Kiensass/Neu	11.01.2012	5,0	15,0	710,57	0,00	0,00	0,00	118,43	592,14
	2/0040012/01893	LED Beleuchtung, Langschwarza	01.11.2012	5,5	15,0	1.082,76	0,00	0,00	0,00	166,58	916,18
	2/0040012/01894	LED Beleuchtung, Erweiterung Neu Niederschrems	05.07.2011	4,5	15,0	2.193,10	0,00	0,00	0,00	398,75	1.794,35
	2/0040012/01895	LED Beleuchtung, Kiensaß	11.10.2011	4,5	15,0	1.108,52	0,00	0,00	0,00	201,55	906,97
	2/0040012/01899	LED Beleuchtung, Kiensaß	09.05.2011	4,0	15,0	5.684,40	0,00	0,00	0,00	1.136,88	4.547,52
	2/0040012/01903	LED Beleuchtung, Langegg, Pürbach, LS, NS	25.01.2013	6,0	15,0	1.672,73	0,00	0,00	0,00	238,96	1.433,77
	2/0040012/01971	LED Beleuchtung, Kirchenplatz	30.11.2012	5,5	15,0	665,42	0,00	0,00	0,00	102,37	563,05
	4/0040012/01777	LED Beleuchtung, 72 LED Lampen+Zubehör/LS,Gazeile,G	02.05.2018	11,0	15,0	29.381,04	0,00	0,00	0,00	2.448,42	26.932,62
	4/0040012/01778	LED Beleuchtung, 30 LED Lampen Stadtpark+20 LED Frie:	06.10.2017	10,5	15,0	22.520,42	0,00	0,00	0,00	1.958,30	20.562,12
	4/0040012/01780	LED Beleuchtung, 70 LED Lampen Budw.Str.+ Bahnstraße	05.04.2016	9,0	15,0	29.974,14	0,00	0,00	0,00	2.997,41	26.976,73
	4/0040012/01781	LED Beleuchtung, 70 LED-Lampen+Masten, H´steiner Stra	19.05.2015	8,0	15,0	26.361,24	0,00	0,00	0,00	2.929,03	23.432,21
	4/0040012/01783	LED Beleuchtung, Masten, 4 LED Lampen und sonst. Mate	03.04.2018	11,0	15,0	3.640,51	0,00	0,00	0,00	303,38	3.337,13
	4/0040012/01795	LED Beleuchtung, 2 LED Straßenlampen Parkweg+Pürbac	01.10.2015	8,5	15,0	1.087,37	0,00	0,00	0,00	114,46	972,91
	4/0040012/01799	LED Beleuchtung, LED 1x Kottinghörmanns Richtung N´N´	27.01.2014	7,0	15,0	234,77	0,00	0,00	0,00	29,35	205,42
	4/0040012/01858	LED Beleuchtung, 2x LED Kirchenplatz	29.10.2012	5,5	15,0	669,85	0,00	0,00	0,00	103,05	566,80
	4/0040012/01859	LED Beleuchtung, 3 LED Lampen inkl. Zubehör für Lager?	08.02.2013	6,0	15,0	2.343,09	0,00	0,00	0,00	334,73	2.008,36
	4/0040012/01860	LED Beleuchtung, 2 LED Lampen inkl. Zubehör für Lager?	12.11.2012	5,5	15,0	659,76	0,00	0,00	0,00	101,50	558,26
	4/0040012/01863	LED Beleuchtung, 2x LED Lampen inkl. Zubehör für Lager:	11.09.2014	7,5	15,0	1.375,40	0,00	0,00	0,00	161,81	1.213,59
	4/0040012/01864	LED Beleuchtung, 50 LED-Lampen inkl. Zubehör Bahnstral	06.06.2014	7,0	15,0	16.888,49	0,00	0,00	0,00	2.111,06	14.777,43
	4/0040012/01865	LED Beleuchtung, 2 LED Lampen inkl. Zubehör, Straßenbe	09.12.2014	7,5	15,0	1.326,20	0,00	0,00	0,00	156,02	1.170,18
	4/0040012/01881	LED Beleuchtung, 5 LED Lampen inkl. Zubehör Straßenbel	25.09.2012	5,5	15,0	3.466,84	0,00	0,00	0,00	533,36	2.933,48
	4/0040012/01882	LED Beleuchtung, 10 LED-Lampen SL10mini inkl. Zubehör	25.10.2012	5,5	15,0	2.511,91	0,00	0,00	0,00	386,45	2.125,46

Ansatz	MVAG Konto	Bezeichnung	Inbetrieb- nahme	RND	ND	Buchwert 31.12.2020	Zugänge/ + Umbuchungen	Abgänge/ -	Wertaufholung/ Wertminderung-	Abschreibung	Buchwert 31.12.2021
	4/0040012/01883	LED Beleuchtung, 39 LED Lampen inkl. Zubehör, Straenle	05.09.2011	4,5	15,0	8.574,97	0,00	0,00	0,00	1.559,09	7.015,88
	4/0040012/01897	LED Beleuchtung, 1 Lampe LED Str.Bel. NeuN`Schrems	07.12.2011	4,5	15,0	323,43	0,00	0,00	0,00	58,81	264,62
	4/0040012/01901	LED Beleuchtung, N`Niederschrems Masten+Ausleger (zu	11.10.2011	4,5	15,0	4.405,47	0,00	0,00	0,00	800,99	3.604,48
	4/0040012/01902	LED Beleuchtung, Masten+Ausleger f.Kiensal	10.06.2011	4,0	15,0	2.334,87	0,00	0,00	0,00	466,97	1.867,90
	4/0040012/02462	LED Beleuchtung, 76 LED Lampen inkl. Zubehr Langegg	18.01.2019	12,0	15,0	35.297,75	0,00	0,00	0,00	2.715,21	32.582,54
	4/0040012/02519	LED Beleuchtung, inkl. Zubehr 28x Heumhlweg	20.08.2018	11,5	15,0	18.323,69	0,00	0,00	0,00	1.465,90	16.857,79
	4/0040012/02576	LED Beleuchtung, 4 LED Lampen inkl. Masten u.Zubehr	03.04.2018	11,0	15,0	3.640,51	0,00	0,00	0,00	303,38	3.337,13
	4/0040012/02579	LED Beleuchtung, 3 LED Lampen	28.10.2014	7,5	15,0	651,80	0,00	0,00	0,00	76,68	575,12
	4/0040012/02597	LED Beleuchtung, 1 Stk. Solarleuchte (SUNLUX-C100) f. L	14.11.2019	12,5	15,0	2.575,80	0,00	0,00	0,00	190,80	2.385,00
	4/0040012/02598	Straenbeleuchtung Schrems - Sanierungen u. Erweiterung	27.01.2021	15,0	15,0	0,00	0,00	0,00	0,00	0,00	0,00
	5/0040012/02077	LED Beleuchtung, Umstellung auf LED 2020	30.04.2020	13,0	15,0	54.136,21	0,00	0,00	0,00	3.866,87	50.269,34
	5/0040012/02078	LED Beleuchtung - Straenbeleuchtung 1. HJ 2021	22.03.2021	15,0	15,0	0,00	50.506,93	0,00	2.245,55	52.752,48	0,00
	5/0040012/02079	LED-Beleuchtung - Straenbeleuchtung 2. HJ 2021	30.07.2021	14,5	15,0	0,00	5.607,92	0,00	0,00	186,93	5.420,99
	1026	Amts-, Betriebs- und Geschftsausstattung				2.997,00	0,00	0,00	0,00	399,60	2.597,40
	4/0290001/02591	Digitales Rohr- und Kabelortungsset	28.07.2020	6,5	8,0	2.997,00	0,00	0,00	0,00	399,60	2.597,40
817000	Friedhfe					181.283,75	29.959,58	12.583,03	0,00	4.811,43	193.848,87
	1021	Grundstcke, Grundstckseinrichtungen und Infrastruktur				73.660,00	0,00	0,00	0,00	0,00	73.660,00
	1/0020001/00837	Grundstck Nr. 440/2, KG-Nr. 07226, Bauflchen Gebude	01.01.1900			1.000,00	0,00	0,00	0,00	0,00	1.000,00
	1/0020001/00839	Grundstck Nr. 441/2, KG-Nr. 07226, Bauflchen, Berggas	01.01.1900			9.450,00	0,00	0,00	0,00	0,00	9.450,00
	1/0020002/00831	Grundstck Nr. 391/6, KG-Nr. 07226, Sonstige Friedhfe,	201.01.1900			11.245,00	0,00	0,00	0,00	0,00	11.245,00
	1/0020002/00836	Grundstck Nr. 440/1, KG-Nr. 07226, Sonstige Friedhfe,	701.01.1900			38.580,00	0,00	0,00	0,00	0,00	38.580,00
	1/0020002/00842	Grundstck Nr. 449/2, KG-Nr. 07226, Sonstige Friedhfe,	201.01.1900			13.385,00	0,00	0,00	0,00	0,00	13.385,00
	1022	Gebude und Bauten				40.934,75	29.959,58	0,00	0,00	1.950,38	68.943,95
	2/0060001/00061	Generalsanierung Leichenhalle Schrems 2013	22.07.2013	41,5	50,0	941,12	0,00	0,00	0,00	22,14	918,98
	2/0060001/00063	Generalsanierung Leichenhalle Schrems 2013	19.06.2013	41,0	50,0	3.538,07	0,00	0,00	0,00	84,24	3.453,83
	2/0060001/00064	Generalsanierung Leichenhalle Schrems 2013	08.07.2013	41,5	50,0	3.712,65	0,00	0,00	0,00	87,36	3.625,29
	2/0060001/00065	Generalsanierung Leichenhalle Schrems 2013	11.07.2013	41,5	50,0	1.836,34	0,00	0,00	0,00	43,21	1.793,13
	2/0060001/00066	Generalsanierung Leichenhalle Schrems 2013	06.11.2013	41,5	50,0	3.130,65	0,00	0,00	0,00	73,66	3.056,99
	2/0060001/00067	Generalsanierung Leichenhalle Schrems 2013	19.12.2013	41,5	50,0	1.564,26	0,00	0,00	0,00	36,81	1.527,45
	2/0060001/00068	Generalsanierung Leichenhalle Schrems 2013	30.12.2013	41,5	50,0	4.198,58	0,00	0,00	0,00	98,79	4.099,79
	2/0060001/00069	Generalsanierung Leichenhalle Schrems 2014	26.06.2014	42,0	50,0	1.120,11	0,00	0,00	0,00	26,05	1.094,06
	2/0060001/00079	Friedhofsgebude Langscharza Grundstcksnummer	01.01.1963	0,0	50,0	0,00	0,00	0,00	0,00	0,00	0,00
	2/0120001/00001	Wrmpumpe - Leichenhalle Schrems	15.12.2021	14,5	15,0	0,00	29.959,58	0,00	0,00	998,65	28.960,93
	4/0060001/01788	Generalsanierung Leichenhalle Schrems 2013	13.08.2013	41,5	50,0	2.068,70	0,00	0,00	0,00	48,68	2.020,02
	4/0060001/01789	Generalsanierung Leichenhalle Schrems 2013	17.09.2013	41,5	50,0	733,55	0,00	0,00	0,00	17,26	716,29
	4/0060001/01790	Generalsanierung Leichenhalle Schrems 2013	09.10.2013	41,5	50,0	534,86	0,00	0,00	0,00	12,58	522,28
	4/0060001/01817	Generalsanierung Leichenhalle Schrems 2014	29.04.2014	42,0	50,0	3.008,58	0,00	0,00	0,00	69,97	2.938,61

Ansatz	MVAG Konto	Bezeichnung	Inbetrieb- nahme	RND	ND	Buchwert 31.12.2020	Zugänge/ + Umbuchungen -	Abgänge/ -	Wertaufholung+/ Wertminderung-	Abschreibung	Buchwert 31.12.2021
	4/0060001/01818	Generalsanierung Leichenhalle Schrems 2014	22.05.2014	42,0	50,0	5.963,27	0,00	0,00	0,00	138,68	5.824,59
	4/0060001/01823	Generalsanierung Leichenhalle Schrems 2015	11.11.2015	43,5	50,0	7.367,42	0,00	0,00	0,00	165,56	7.201,86
	4/0060001/01830	Generalsanierung Leichenhalle Schrems 2016	22.11.2016	44,5	50,0	1.216,59	0,00	0,00	0,00	26,74	1.189,85
	1024	Sonderanlagen				51.677,12	0,00	0,00	0,00	1.809,96	49.867,16
	2/0060001/00062	Generalsanierung Leichenhalle Schrems 2013	09.04.2013	41,0	50,0	1.900,44	0,00	0,00	0,00	45,25	1.855,19
	2/0070003/01819	Urnenwand Erweiterung Friedhof Schrems	29.04.2014	25,0	33,0	21.004,56	0,00	0,00	0,00	807,87	20.196,69
	2/0070003/01825	Urnenwand Erweiterung Friedhof Schrems	30.10.2017	28,5	33,0	22.863,03	0,00	0,00	0,00	775,02	22.088,01
	2/0070003/02701	Errichtung Urnenstelenplatz Friedhof Schrems	12.11.2020	31,5	33,0	5.909,09	0,00	0,00	0,00	181,82	5.727,27
	1025	Technische Anlagen, Fahrzeuge und Maschinen				1.884,75	0,00	0,00	0,00	269,25	1.615,50
	4/0290001/02589	Hydr. Aufbrechhammer LH11 Atlas + 3 Spitzmeißel	28.02.2020	6,0	8,0	1.884,75	0,00	0,00	0,00	269,25	1.615,50
	1026	Amts-, Betriebs- und Geschäftsausstattung				13.127,13	0,00	0,00	0,00	1.201,27	11.925,86
	2/0110002/01820	Schaukasten für Leichenhalle	17.02.2014	2,0	10,0	148,88	0,00	0,00	0,00	49,63	99,25
	4/0070003/01828	Kälteanlage für Leichenhalle Schrems	13.06.2018	29,0	33,0	6.861,76	0,00	0,00	0,00	228,73	6.633,03
	4/0120002/01829	Gasbrenngerät Leichenhalle	09.10.2018	6,5	10,0	4.918,42	0,00	0,00	0,00	655,79	4.262,63
	4/0220002/01826	Kehrmaschine f. Friedhof G17	17.01.2017	5,0	10,0	388,79	0,00	0,00	0,00	64,80	323,99
	4/0330001/01787	Lautsprecherbox für Leichenhalle	07.06.2011	0,0	5,0	0,00	0,00	0,00	0,00	0,00	0,00
	4/0330001/01791	ELA-Anlage Kapelle LH	08.07.2013	0,0	5,0	0,00	0,00	0,00	0,00	0,00	0,00
	4/0330001/01792	Lautsprechersystem - Leichenhalle Schrems	03.01.2020	3,0	5,0	809,28	0,00	0,00	0,00	202,32	606,96
	4/0360002/01786	Rauchmantel Friedhof Schrems	14.07.2010	0,0	10,0	0,00	0,00	0,00	0,00	0,00	0,00
	1311	Investitionszuschüsse von Trägern öffentlichen Rechts				0,00	0,00	12.583,03	0,00	-419,43	-12.163,60
	2/0120001/00002	Wärmepumpe - Leichenhalle Schrems - Kapitaltransfer	15.12.2021	14,5	15,0	0,00	0,00	12.583,03	0,00	-419,43	-12.163,60
820000	Wirtschaftshof					34.202,50	1.104,65	0,00	0,00	4.944,17	30.362,98
	1010	Immaterielle Vermögenswerte				2.160,00	0,00	0,00	0,00	480,00	1.680,00
	5/0440001/00001	Timepark - Wirtschaftshof	13.10.2020	3,5	5,0	2.160,00	0,00	0,00	0,00	480,00	1.680,00
	1025	Technische Anlagen, Fahrzeuge und Maschinen				29.625,88	1.104,65	0,00	0,00	4.016,87	26.713,66
	4/0028002/00001	Hebebühne	04.11.2019	7,5	10,0	2.509,98	0,00	0,00	0,00	295,29	2.214,69
	4/0190003/01838	1 Baupumpe, 1 Schmutzwasserpumpe	18.09.2015	3,5	10,0	644,56	0,00	0,00	0,00	143,24	501,32
	4/0220002/01840	Kehrmaschine klein, Handy Sweep 619TG+ G18	13.12.2017	5,5	10,0	438,85	0,00	0,00	0,00	67,52	371,33
	4/0240001/01834	Motorsäge, inkl. Zubehör G5	14.05.2010	0,0	10,0	0,00	0,00	0,00	0,00	0,00	0,00
	4/0240001/01835	Nass-Sauger für Bauhof	19.09.2012	0,5	10,0	78,29	0,00	0,00	0,00	52,19	26,10
	4/0240001/02463	Hochdruckreiniger inkl. Zubehör Kärcher G21	18.03.2019	7,0	10,0	2.934,43	0,00	0,00	0,00	366,80	2.567,63
	4/0240001/02533	Motorsäge G3	04.04.2006	0,0	10,0	0,00	0,00	0,00	0,00	0,00	0,00
	4/0240001/02567	Motorsäge Stihl G6	31.03.2014	2,0	10,0	208,56	0,00	0,00	0,00	69,52	139,04
	4/0240001/02568	Stihl Motorsäge G4	02.04.2007	0,0	10,0	0,00	0,00	0,00	0,00	0,00	0,00
	4/0240001/02569	Rasenmäher John Deere M10	02.08.2013	1,5	10,0	499,75	0,00	0,00	0,00	199,90	299,85

Ansatz	MVAG	Bezeichnung	Inbetrieb-	RND	ND	Buchwert	Zugänge/	Abgänge/	Wertaufholung+/	Abschreibung	Buchwert
	Konto		nahme			31.12.2020	+ Umbuchungen -	-	Wertminderung-		31.12.2021
	4/0240001/02574	Akku Hochentaster Stihl G25	17.09.2018	6,5	10,0	351,65	0,00	0,00	0,00	46,89	304,76
	4/0240001/02575	Rüttelstampfer BS60-2 Wacker Neuson G11	28.08.2017	5,5	10,0	1.316,09	0,00	0,00	0,00	202,48	1.113,61
	4/0240001/02598	Schneepflug VAMPIR Pro 270	29.12.2020	8,5	10,0	18.707,78	0,00	0,00	0,00	1.969,24	16.738,54
	4/0290001/01836	Powermax BAsic kit	29.08.2014	0,5	8,0	132,08	0,00	0,00	0,00	88,05	44,03
	4/0290001/01839	Abbau- und Abbruchhammer inkl. Zubehör	25.04.2016	2,0	8,0	876,35	0,00	0,00	0,00	292,12	584,23
	4/0290001/02464	Bohr-Meißelhammer Hosendorfer	21.03.2019	5,0	8,0	927,51	0,00	0,00	0,00	154,59	772,92
	4/0290001/02592	Schlagbohrmaschine	29.09.2021	7,5	8,0	0,00	1.104,65	0,00	0,00	69,04	1.035,61
	1026	Amts-, Betriebs- und Geschäftsausstattung				2.416,62	0,00	0,00	0,00	447,30	1.969,32
	4/0110002/02477	Tische Aufenthaltsraum Bauhof	04.05.2007	0,0	10,0	0,00	0,00	0,00	0,00	0,00	0,00
	4/0110002/02478	Stühle Aufenthaltsraum Bauhof	31.07.2007	0,0	10,0	0,00	0,00	0,00	0,00	0,00	0,00
	4/0180003/01841	PC+Monitor Bauhofleitung	10.01.2017	0,0	4,0	0,00	0,00	0,00	0,00	0,00	0,00
	4/0180003/02471	PC Bauhofleiter/Stellvertreter	14.11.2019	1,5	4,0	484,69	0,00	0,00	0,00	193,88	290,81
	4/0260001/01844	Ventilator Wirtschaftshof	09.05.2017	5,0	10,0	533,30	0,00	0,00	0,00	88,88	444,42
	5/0110002/02590	Steckregale Bauhof	30.12.2019	7,5	10,0	1.398,63	0,00	0,00	0,00	164,54	1.234,09
821000	Fuhrpark					457.919,89	4.551,76	0,00	0,00	79.832,22	382.639,43
	1025	Technische Anlagen, Fahrzeuge und Maschinen				457.919,89	4.551,76	0,00	0,00	79.832,22	382.639,43
	4/0150001/01848	Ford Focus GD-536AM, BH-Leitung F7	21.06.2018	0,0	2,0	0,00	0,00	0,00	0,00	0,00	0,00
	4/0150001/02496	Renault Kangoo (elektro) GD-949CR	18.02.2019	5,0	8,0	15.673,42	0,00	0,00	0,00	2.612,24	13.061,18
	4/0150002/01845	Traktor MF5410 GD-260CG F1	27.12.2013	1,5	10,0	14.700,00	0,00	0,00	0,00	5.880,00	8.820,00
	4/0150002/01846	Doka-Pritsche+Ausstattung GD-42BN F11	02.10.2013	1,5	10,0	7.311,45	0,00	0,00	0,00	2.924,58	4.386,87
	4/0150002/01849	Holder C270 inkl.Sonderausstattung GD-501 AK (Vorführung)	20.01.2012	0,0	9,0	0,00	0,00	0,00	0,00	0,00	0,00
	4/0150002/01850	VIATRAC Aebi VT450 kurz,GD-928BC,inkl. Zubehör F4	20.10.2016	4,5	10,0	75.739,81	0,00	0,00	0,00	13.770,87	61.968,94
	4/0150002/01852	Kärcher MC130, GD-449CT,inkl.Aufkleber F8	27.06.2018	6,0	10,0	71.609,79	0,00	0,00	0,00	10.229,97	61.379,82
	4/0150002/01854	AEBI 450 Vario lang, GD-455CT F27	27.06.2018	3,0	7,0	78.171,42	0,00	0,00	0,00	19.542,86	58.628,56
	4/0150002/01869	AEBI VT450, GD-951-CX; F5	18.12.2019	7,5	10,0	124.440,00	0,00	0,00	0,00	14.640,00	109.800,00
	4/0150002/01870	Schneepflug Z4	07.08.2017	5,5	10,0	5.525,00	0,00	0,00	0,00	850,00	4.675,00
	4/0240001/01853	Frontspindelmäher FM210 für Kärcher Z22	11.07.2018	6,5	10,0	21.240,00	0,00	0,00	0,00	2.832,00	18.408,00
	4/0240001/01855	Elastikschneepflug für AEBI 450 Z2	17.10.2018	6,5	10,0	12.658,50	0,00	0,00	0,00	1.687,80	10.970,70
	4/0240001/01856	Schneeschild u. Anbaustreuer für Kärcher Z7+Z17	21.09.2018	6,5	10,0	16.551,00	0,00	0,00	0,00	2.206,80	14.344,20
	4/0240001/02571	Streuer Stratos F11L-17VCL 350 Eggenberger Z12	28.12.2017	5,5	10,0	14.299,50	0,00	0,00	0,00	2.199,92	12.099,58
	5/0150002/01853	Baggeranhänger PMT360/18T	17.02.2021	9,0	10,0	0,00	4.551,76	0,00	0,00	455,18	4.096,58
821200	Fuhrpark					148.982,87	0,00	0,00	0,00	16.553,65	132.429,22
	1025	Technische Anlagen, Fahrzeuge und Maschinen				148.982,87	0,00	0,00	0,00	16.553,65	132.429,22
	4/0150002/01871	LKW Mercedes Benz, Typ Arocs 5 1833 A 4x4 B11 + Kippe	28.02.2020	8,0	10,0	136.445,04	0,00	0,00	0,00	15.160,56	121.284,48
	5/0150003/00001	Elektrodreirad - Bauhof F25	14.01.2020	8,0	10,0	12.537,83	0,00	0,00	0,00	1.393,09	11.144,74

Ansatz	MVAG Konto	Bezeichnung	Inbetrieb- nahme	RND	ND	Buchwert 31.12.2020	Zugänge/ + Umbuchungen	Abgänge/ -	Wertaufholung/ Wertminderung-	Abschreibung	Buchwert 31.12.2021
831000	Freibäder					975.762,83	2.179,20	0,00	0,00	35.813,98	942.128,05
	1021	Grundstücke, Grundstückseinrichtungen und Infrastruktur				20.975,00	2.179,20	0,00	0,00	435,84	22.718,36
	1/0010002/00864	Grundstück Nr. 541, KG-Nr. 07226, Gewässer, Moorbadstr. 01.01.1900				17.050,00	0,00	0,00	0,00	0,00	17.050,00
	1/0020001/00863	Grundstück Nr. 541, KG-Nr. 07226, Bauflächen, Moorbadst 01.01.1900				3.925,00	0,00	0,00	0,00	0,00	3.925,00
	4/0330001/01793	Notrufsäule Moorbad Standsäule, Notrufsprechstelle und Z 13.04.2021		4,0	5,0	0,00	2.179,20	0,00	0,00	435,84	1.743,36
	1024	Sonderanlagen				1.285.418,42	0,00	0,00	0,00	45.726,18	1.239.692,24
	2/0060001/00095	Revitalisierung Moorbad 2006	23.03.2006	34,0	50,0	336,72	0,00	0,00	0,00	9,62	327,10
	2/0060001/00096	Revitalisierung Moorbad 2005	15.12.2005	33,5	50,0	4.585,18	0,00	0,00	0,00	132,90	4.452,28
	2/0060001/00097	Revitalisierung Moorbad 2005	28.06.2005	33,0	50,0	115.274,61	0,00	0,00	0,00	3.390,43	111.884,18
	2/0060001/00098	Revitalisierung Moorbad 2004	31.12.2004	32,5	50,0	556.969,17	0,00	0,00	0,00	16.625,95	540.343,22
	2/0060001/00099	Revitalisierung Moorbad 2004	13.07.2004	32,5	50,0	372.734,35	0,00	0,00	0,00	11.126,40	361.607,95
	2/0070003/02402	Revitalisierung Moorbad 2004	12.11.2004	15,5	33,0	26.793,75	0,00	0,00	0,00	1.623,86	25.169,89
	2/0070003/02403	Revitalisierung Moorbad 2004	27.04.2004	15,0	33,0	6.747,06	0,00	0,00	0,00	421,69	6.325,37
	2/0070003/02404	Revitalisierung Moorbad 2004	22.12.2004	15,5	33,0	21.722,83	0,00	0,00	0,00	1.316,54	20.406,29
	2/0070003/02405	Revitalisierung Moorbad 2004	09.11.2004	15,5	33,0	82.635,45	0,00	0,00	0,00	5.008,21	77.627,24
	2/0070003/02410	Revitalisierung Moorbad 2004	04.11.2004	15,5	33,0	14.865,00	0,00	0,00	0,00	900,91	13.964,09
	2/0070003/02411	Revitalisierung Moorbad 2004	09.01.2004	15,0	33,0	5.323,63	0,00	0,00	0,00	332,73	4.990,90
	2/0070003/02412	Revitalisierung Moorbad 2004	16.02.2004	15,0	33,0	7.389,09	0,00	0,00	0,00	461,82	6.927,27
	2/0070003/02413	Revitalisierung Moorbad 2004	27.04.2004	15,0	33,0	6.123,63	0,00	0,00	0,00	382,73	5.740,90
	2/0070003/02414	Revitalisierung Moorbad 2004	17.06.2004	15,0	33,0	22.093,78	0,00	0,00	0,00	1.380,86	20.712,92
	2/0070003/02422	Revitalisierung Moorbad 2004	17.06.2004	15,0	33,0	41.150,43	0,00	0,00	0,00	2.571,90	38.578,53
	2/0070003/02423	Revitalisierung Moorbad 2005	02.03.2005	16,0	33,0	673,74	0,00	0,00	0,00	39,63	634,11
	1311	Investitionszuschüsse von Trägern öffentlichen Rechts				-330.630,59	0,00	0,00	0,00	-10.348,04	-320.282,55
	2/0060001/00103	Transferzahlung Revitalisierung Moorbad Zuschuss Land F 08.07.2004		32,5	50,0	-10.050,00	0,00	0,00	0,00	-300,00	-9.750,00
	2/0060001/00104	Transferzahlung Revitalisierung Moorbad Zuschuss Land F 19.12.2005		33,5	50,0	-10.350,00	0,00	0,00	0,00	-300,00	-10.050,00
	2/0060001/00106	Transferzahlung Stadterneuerungsfond Revitalisierung Moc 26.01.2005		33,0	50,0	-45.218,64	0,00	0,00	0,00	-1.329,96	-43.888,68
	2/0060001/00107	Transferzahlung Stadterneuerungsfond Revitalisierung Moc 03.03.2006		34,0	50,0	-117.642,00	0,00	0,00	0,00	-3.361,20	-114.280,80
	2/0060001/00108	Transferzahlung Stadterneuerungsfond Revitalisierung Moc 29.01.2004		32,0	50,0	-22.463,10	0,00	0,00	0,00	-680,70	-21.782,40
	2/0060001/00109	Transferzahlung Stadterneuerungsfond Revitalisierung Moc 21.12.2004		32,5	50,0	-64.257,69	0,00	0,00	0,00	-1.918,14	-62.339,55
	2/0060001/00110	Transferzahlung ERP Fond Revitalisierung Moorbad	02.06.2006	34,0	50,0	-26.247,91	0,00	0,00	0,00	-749,94	-25.497,97
	2/0060001/00111	Transferzahlung ERP Fond Revitalisierung Moorbad	25.09.2006	34,5	50,0	-10.292,16	0,00	0,00	0,00	-289,92	-10.002,24
	2/0070003/02699	Transferzahlung Revitalisierung Moorbad Zuschuss Landsoc 03.02.2005		16,0	33,0	-24.109,09	0,00	0,00	0,00	-1.418,18	-22.690,91
833000	Hallenbäder					855,97	0,00	0,00	0,00	190,22	665,75
	1026	Amts-, Betriebs- und Geschäftsausstattung				855,97	0,00	0,00	0,00	190,22	665,75
	4/0180004/01906	Registrierkasse Hallenbad	20.11.2017	3,5	8,0	855,97	0,00	0,00	0,00	190,22	665,75

Ansatz	MVAG	Bezeichnung	Inbetrieb-	RND	ND	Buchwert	Zugänge/	Abgänge/	Wertaufholung+/	Abschreibung	Buchwert
	Konto		nahme			31.12.2020	+ Umbuchungen -	-	Wertminderung-		31.12.2021
840000	Grundbesitz					2.601.643,63	0,00	14.769,70	42,90	0,00	2.586.916,83
	1021	Grundstücke, Grundstückseinrichtungen und Infrastruktur				2.601.643,63	0,00	14.769,70	42,90	0,00	2.586.916,83
	1/0010001/00102	Grundstück Nr. 2/1, KG-Nr. 7209, Sonstige Freizeitflächen, 01.01.1900				3.467,20	0,00	0,00	0,00	0,00	3.467,20
	1/0010001/01138	Grundstück Nr. 155/3, KG-Nr. 7227, Sonstige Freizeitfläche 01.01.1900				2.833,60	0,00	0,00	0,00	0,00	2.833,60
	1/0010001/01177	Grundstück Nr. 775, KG-Nr. 7227, Sonstige Freizeitflächen 01.01.1900				6.063,20	0,00	0,00	0,00	0,00	6.063,20
	1/0010001/01180	Grundstück Nr. 776/1, KG-Nr. 7227, Sonstige Freizeitfläche 01.01.1900				8.617,40	0,00	0,00	0,00	0,00	8.617,40
	1/0010001/01224	Grundstück Nr. 1520, KG-Nr. 7228, Sonstige, Langschwarz 01.01.1900				28.723,20	0,00	0,00	0,00	0,00	28.723,20
	1/0010001/00175	Grundstück Nr. 1551/54, KG-Nr. 7219, Sonstige Freizeitfläch 01.01.1900				12.683,00	0,00	0,00	0,00	0,00	12.683,00
	1/0010001/02214	Grundstück Nr. 1895/17, KG-Nr. 07011, Sonstige Freizeitflä 01.01.1900				7.176,40	0,00	0,00	0,00	0,00	7.176,40
	1/0010001/00227	Grundstück Nr. 1747/1, KG-Nr. 7219, Sonstige Freizeitfläch 01.01.1900				3.003,00	0,00	0,00	0,00	0,00	3.003,00
	1/0010001/00229	Grundstück Nr. 1747/2, KG-Nr. 7219, Sonstige Freizeitfläch 01.01.1900				990,00	0,00	0,00	0,00	0,00	990,00
	1/0010001/00292	Grundstück Nr. 619/21, KG-Nr. 7220, Sonstige Freizeitfläch 01.01.1900				1.922,80	0,00	0,00	0,00	0,00	1.922,80
	1/0010001/00294	Grundstück Nr. 619/23, KG-Nr. 7220, Sonstige Freizeitfläch 01.01.1900				1.603,80	0,00	0,00	0,00	0,00	1.603,80
	1/0010001/00304	Grundstück Nr. 621/1, KG-Nr. 7220, Sonstige Freizeitfläche 01.01.1900				15.879,60	0,00	0,00	0,00	0,00	15.879,60
	1/0010001/00306	Grundstück Nr. 621/10, KG-Nr. 7220, Sonstige Freizeitfläch 01.01.1900				129,80	0,00	0,00	0,00	0,00	129,80
	1/0010001/00311	Grundstück Nr. 621/8, KG-Nr. 7220, Sonstige Freizeitfläche 01.01.1900				132,00	0,00	0,00	0,00	0,00	132,00
	1/0010001/00332	Grundstück Nr. 674/1, KG-Nr. 7220, Sonstige Freizeitfläche 01.01.1900				20.592,00	0,00	0,00	0,00	0,00	20.592,00
	1/0010001/00035	Grundstück Nr. 1, KG-Nr. 7209, Sonstige Freizeitflächen, 1 01.01.1900				2.453,00	0,00	0,00	0,00	0,00	2.453,00
	1/0010001/00475	Grundstück Nr. 1027, KG-Nr. 7226, Sonstige Freizeitfläche 01.01.1900				6.285,00	0,00	0,00	0,00	0,00	6.285,00
	1/0010001/00476	Grundstück Nr. 1028/1, KG-Nr. 7226, Sonstige Freizeitfläch 01.01.1900				3.165,00	0,00	0,00	0,00	0,00	3.165,00
	1/0010001/00486	Grundstück Nr. 1069/2, KG-Nr. 7226, Sonstige Freizeitfläch 01.01.1900				990,00	0,00	0,00	0,00	0,00	990,00
	1/0010001/00491	Grundstück Nr. 1070/3, KG-Nr. 7226, Sonstige Freizeitfläch 01.01.1900				5.950,00	0,00	0,00	0,00	0,00	5.950,00
	1/0010001/00057	Grundstück Nr. 1354/2, KG-Nr. 7209, Sonstige Freizeitfläch 01.01.1900				9.198,20	0,00	0,00	0,00	0,00	9.198,20
	1/0010001/00574	Grundstück Nr. 1439/127, KG-Nr. 7226, Sonstige Freizeitflä 01.01.1900				1.805,10	0,00	0,00	0,00	0,00	1.805,10
	1/0010001/00597	Grundstück Nr. 1471, KG-Nr. 7226, Sonstige Freizeitfläche 01.01.1900				4.570,00	0,00	0,00	0,00	0,00	4.570,00
	1/0010001/00627	Grundstück Nr. 1494/7, KG-Nr. 7226, Sonstige Freizeitfläch 01.01.1900				20.830,00	0,00	0,00	0,00	0,00	20.830,00
	1/0010001/00709	Grundstück Nr. 1824/2, KG-Nr. 7226, Sonstige Freizeitfläch 01.01.1900				59.525,00	0,00	0,00	0,00	0,00	59.525,00
	1/0010001/00738	Grundstück Nr. 1951, KG-Nr. 7226, Sonstige, Kottinghörme 01.01.1900				18.520,00	0,00	0,00	0,00	0,00	18.520,00
	1/0010001/00761	Grundstück Nr. 245/17, KG-Nr. 7226, Sonstige Freizeitfläch 01.01.1900				1.455,00	0,00	0,00	0,00	0,00	1.455,00
	1/0010001/00764	Grundstück Nr. 245/7, KG-Nr. 7226, Sonstige Freizeitfläche 01.01.1900				18.795,00	0,00	0,00	0,00	0,00	18.795,00
	1/0010001/00770	Grundstück Nr. 246/4, KG-Nr. 7226, Sonstige, Stadtpark 3 01.01.1900				72.445,00	0,00	0,00	0,00	0,00	72.445,00
	1/0010001/00801	Grundstück Nr. 317/68, KG-Nr. 7226, Sonstige Freizeitfläch 01.01.1900				540,00	0,00	0,00	0,00	0,00	540,00
	1/0010001/00854	Grundstück Nr. 501/1, KG-Nr. 7226, Sonstige Freizeitfläche 01.01.1900				13.100,00	0,00	0,00	0,00	0,00	13.100,00
	1/0010001/00861	Grundstück Nr. 502, KG-Nr. 7226, Sonstige Freizeitflächen 01.01.1900				9.780,00	0,00	0,00	0,00	0,00	9.780,00
	1/0010002/00105	Grundstück Nr. 41/1, KG-Nr. 7209, Gewässer Stehende Ge 01.01.1900				2,20	0,00	0,00	0,00	0,00	2,20
	1/0010002/00112	Grundstück Nr. 772, KG-Nr. 7209, Gewässer Stehende Ge 01.01.1900				635,80	0,00	0,00	0,00	0,00	635,80
	1/0010002/01204	Grundstück Nr. 1064/6, KG-Nr. 7228, Gewässer Stehende 01.01.1900				8,41	0,00	0,00	0,00	0,00	8,41
	1/0010002/01212	Grundstück Nr. 1107/2, KG-Nr. 7228, Gewässer Stehende 01.01.1900				32,56	0,00	0,00	0,00	0,00	32,56
	1/0010002/01258	Grundstück Nr. 1780/1, KG-Nr. 7228, Gewässer Fließende 01.01.1900				777,70	0,00	0,00	0,00	0,00	777,70

Ansatz	MVAG	Bezeichnung	Inbetrieb-	RND	ND	Buchwert	Zugänge/	Abgänge/	Wertaufholung+/	Abschreibung	Buchwert
	Konto		nahme			31.12.2020	+ Umbuchungen -	-	Wertminderung-		31.12.2021
1/0010002/01259		Grundstück Nr. 1780/4, KG-Nr. 7228, Gewässer Fließende	01.01.1900			49,50	0,00	0,00	0,00	0,00	49,50
1/0010002/01260		Grundstück Nr. 1780/4, KG-Nr. 7228, Gewässer Gewässer	01.01.1900			204,05	0,00	0,00	0,00	0,00	204,05
1/0010002/01261		Grundstück Nr. 1781, KG-Nr. 7228, Gewässer Fließende	G 01.01.1900			25,85	0,00	0,00	0,00	0,00	25,85
1/0010002/01262		Grundstück Nr. 1782, KG-Nr. 7228, Gewässer Fließende	G 01.01.1900			508,20	0,00	0,00	0,00	0,00	508,20
1/0010002/01263		Grundstück Nr. 1783, KG-Nr. 7228, Gewässer Fließende	G 01.01.1900			27,50	0,00	0,00	0,00	0,00	27,50
1/0010002/01264		Grundstück Nr. 1784, KG-Nr. 7228, Gewässer Fließende	G 01.01.1900			852,50	0,00	0,00	0,00	0,00	852,50
1/0010002/01265		Grundstück Nr. 1785, KG-Nr. 7228, Gewässer Fließende	G 01.01.1900			518,10	0,00	0,00	0,00	0,00	518,10
1/0010002/01269		Grundstück Nr. 1791, KG-Nr. 7228, Gewässer Fließende	G 01.01.1900			1.303,50	0,00	0,00	0,00	0,00	1.303,50
1/0010002/01272		Grundstück Nr. 217/2, KG-Nr. 7228, Gewässer Fließende	C 01.01.1900			33,55	0,00	0,00	0,00	0,00	33,55
1/0010002/01300		Grundstück Nr. 147/2, KG-Nr. 7229, Gewässer Fließende	C 01.01.1900			25,30	0,00	0,00	0,00	0,00	25,30
1/0010002/01325		Grundstück Nr. 718/1, KG-Nr. 7229, Gewässer Fließende	C 01.01.1900			618,75	0,00	0,00	0,00	0,00	618,75
1/0010002/01327		Grundstück Nr. 718/5, KG-Nr. 7229, Gewässer Fließende	C 01.01.1900			50,60	0,00	0,00	0,00	0,00	50,60
1/0010002/01328		Grundstück Nr. 719, KG-Nr. 7229, Gewässer Fließende	Ge 01.01.1900			494,45	0,00	0,00	0,00	0,00	494,45
1/0010002/01329		Grundstück Nr. 720, KG-Nr. 7229, Gewässer Fließende	Ge 01.01.1900			134,75	0,00	0,00	0,00	0,00	134,75
1/0010002/01330		Grundstück Nr. 721, KG-Nr. 7229, Gewässer Fließende	Ge 01.01.1900			831,05	0,00	0,00	0,00	0,00	831,05
1/0010002/01331		Grundstück Nr. 722, KG-Nr. 7229, Gewässer Fließende	Ge 01.01.1900			45,65	0,00	0,00	0,00	0,00	45,65
1/0010002/01332		Grundstück Nr. 723, KG-Nr. 7229, Gewässer Fließende	Ge 01.01.1900			488,40	0,00	0,00	0,00	0,00	488,40
1/0010002/01333		Grundstück Nr. 724, KG-Nr. 7229, Gewässer Fließende	Ge 01.01.1900			737,00	0,00	0,00	0,00	0,00	737,00
1/0010002/01334		Grundstück Nr. 725, KG-Nr. 7229, Gewässer Fließende	Ge 01.01.1900			158,40	0,00	0,00	0,00	0,00	158,40
1/0010002/00261		Grundstück Nr. 223, KG-Nr. 7219, Gewässer Stehende	Ge 01.01.1900			4.170,10	0,00	0,00	0,00	0,00	4.170,10
1/0010002/00027		Grundstück Nr. 516, KG-Nr. 7204, Gewässer Fließende	Ge 01.01.1900			593,45	0,00	0,00	0,00	0,00	593,45
1/0010002/00271		Grundstück Nr. 458/1, KG-Nr. 7219, Gewässer Stehende	C 01.01.1900			80,85	0,00	0,00	0,00	0,00	80,85
1/0010002/00274		Grundstück Nr. 87, KG-Nr. 7219, Gewässer Stehende	Gew 01.01.1900			499,95	0,00	0,00	0,00	0,00	499,95
1/0010002/00028		Grundstück Nr. 517, KG-Nr. 7204, Gewässer Fließende	Ge 01.01.1900			9,90	0,00	0,00	0,00	0,00	9,90
1/0010002/00029		Grundstück Nr. 518, KG-Nr. 7204, Gewässer Fließende	Ge 01.01.1900			630,85	0,00	0,00	0,00	0,00	630,85
1/0010002/00030		Grundstück Nr. 519, KG-Nr. 7204, Gewässer Fließende	Ge 01.01.1900			482,90	0,00	0,00	0,00	0,00	482,90
1/0010002/00031		Grundstück Nr. 520, KG-Nr. 7204, Gewässer Fließende	Ge 01.01.1900			9,90	0,00	0,00	0,00	0,00	9,90
1/0010002/00315		Grundstück Nr. 624/1, KG-Nr. 7220, Gewässer Fließende	C 01.01.1900			337,15	0,00	0,00	0,00	0,00	337,15
1/0010002/00032		Grundstück Nr. 521, KG-Nr. 7204, Gewässer Fließende	Ge 01.01.1900			737,00	0,00	0,00	0,00	0,00	737,00
1/0010002/00335		Grundstück Nr. 674/3, KG-Nr. 7220, Gewässer Stehende	C 01.01.1900			31,90	0,00	0,00	0,00	0,00	31,90
1/0010002/00337		Grundstück Nr. 674/4, KG-Nr. 7220, Gewässer Stehende	C 01.01.1900			465,85	0,00	0,00	0,00	0,00	465,85
1/0010002/00034		Grundstück Nr. 1, KG-Nr. 7209, Gewässer Stehende	Gewä 01.01.1900			595,10	0,00	0,00	0,00	0,00	595,10
1/0010002/00353		Grundstück Nr. 908/3, KG-Nr. 7220, Gewässer Stehende	C 01.01.1900			605,55	0,00	0,00	0,00	0,00	605,55
1/0010002/00359		Grundstück Nr. 908/5, KG-Nr. 7220, Gewässer Stehende	C 01.01.1900			140,80	0,00	0,00	0,00	0,00	140,80
1/0010002/00366		Grundstück Nr. 908/9, KG-Nr. 7220, Gewässer Stehende	C 01.01.1900			18,70	0,00	0,00	0,00	0,00	18,70
1/0010002/00037		Grundstück Nr. 1017/66, KG-Nr. 7209, Gewässer Fließend	01.01.1900			1.120,35	0,00	0,00	0,00	0,00	1.120,35
1/0010002/00409		Grundstück Nr. 968, KG-Nr. 7220, Gewässer Fließende	Ge 01.01.1900			624,25	0,00	0,00	0,00	0,00	624,25
1/0010002/00410		Grundstück Nr. 969, KG-Nr. 7220, Gewässer Fließende	Ge 01.01.1900			212,85	0,00	0,00	0,00	0,00	212,85
1/0010002/00411		Grundstück Nr. 970, KG-Nr. 7220, Gewässer Fließende	Ge 01.01.1900			167,75	0,00	0,00	0,00	0,00	167,75

Ansatz	MVAG	Bezeichnung	Inbetrieb-	RND	ND	Buchwert	Zugänge/	Abgänge/	Wertaufholung+/	Abschreibung	Buchwert
	Konto		nahme			31.12.2020	+ Umbuchungen -	-	Wertminderung-		31.12.2021
1/0010002/00413		Grundstück Nr. 1002, KG-Nr. 7223, Gewässer Fließende G 01.01.1900				2.702,70	0,00	0,00	0,00	0,00	2.702,70
1/0010002/00442		Grundstück Nr. 1151, KG-Nr. 7223, Gewässer Fließende G 01.01.1900				577,50	0,00	0,00	0,00	0,00	577,50
1/0010002/00514		Grundstück Nr. 1321, KG-Nr. 7226, Gewässer Stehende G 01.01.1900				31.056,85	0,00	0,00	0,00	0,00	31.056,85
1/0010002/00515		Grundstück Nr. 1324, KG-Nr. 7226, Gewässer Fließende G 01.01.1900				278,85	0,00	0,00	0,00	0,00	278,85
1/0010002/00706		Grundstück Nr. 1819, KG-Nr. 7226, Gewässer Fließende G 01.01.1900				1.335,40	0,00	0,00	0,00	0,00	1.335,40
1/0010002/00707		Grundstück Nr. 1820, KG-Nr. 7226, Gewässer Fließende G 01.01.1900				1.675,30	0,00	0,00	0,00	0,00	1.675,30
1/0010002/00899		Grundstück Nr. 762, KG-Nr. 7226, Gewässer Feuchtgebiet 01.01.1900				49,02	0,00	0,00	0,00	0,00	49,02
1/0010002/00901		Grundstück Nr. 763, KG-Nr. 7226, Gewässer Feuchtgebiet 01.01.1900				5,84	0,00	0,00	0,00	0,00	5,84
1/0010002/00935		Grundstück Nr. 835, KG-Nr. 7226, Gewässer Stehende Ge 01.01.1900				6,04	0,00	0,00	0,00	0,00	6,04
1/0010002/00937		Grundstück Nr. 836, KG-Nr. 7226, Gewässer Stehende Ge 01.01.1900				0,78	0,00	0,00	0,00	0,00	0,78
1/0010002/00952		Grundstück Nr. 853, KG-Nr. 7226, Gewässer Stehende Ge 01.01.1900				0,96	0,00	0,00	0,00	0,00	0,96
1/0010002/00954		Grundstück Nr. 854, KG-Nr. 7226, Gewässer Stehende Ge 01.01.1900				1,12	0,00	0,00	0,00	0,00	1,12
1/0010002/00956		Grundstück Nr. 855, KG-Nr. 7226, Gewässer Stehende Ge 01.01.1900				6,61	0,00	0,00	0,00	0,00	6,61
1/0010002/00958		Grundstück Nr. 856, KG-Nr. 7226, Gewässer Stehende Ge 01.01.1900				10,68	0,00	0,00	0,00	0,00	10,68
1/0010002/00979		Grundstück Nr. 913, KG-Nr. 7226, Gewässer Stehende Ge 01.01.1900				2,73	0,00	0,00	0,00	0,00	2,73
1/0010002/00099		Grundstück Nr. 1485, KG-Nr. 7209, Gewässer Fließende G 01.01.1900				453,20	0,00	0,00	0,00	0,00	453,20
1/0010002/00991		Grundstück Nr. 972/2, KG-Nr. 7226, Gewässer Stehende G 01.01.1900				569,80	0,00	0,00	0,00	0,00	569,80
1/0020001/01027		Grundstück Nr. 127, KG-Nr. 7227, Bauflächen Gebäude, 2 01.01.1900				319,00	0,00	0,00	0,00	0,00	319,00
1/0020001/01031		Grundstück Nr. 135/1, KG-Nr. 7227, Bauflächen Gebäude, 01.01.1900				3.476,00	0,00	0,00	0,00	0,00	3.476,00
1/0020001/01034		Grundstück Nr. 135/4, KG-Nr. 7227, Bauflächen, Niederschr 01.01.1900				968,00	0,00	0,00	0,00	0,00	968,00
1/0020001/01036		Grundstück Nr. 135/5, KG-Nr. 7227, Bauflächen Gebäude, 01.01.1900				715,00	0,00	0,00	0,00	0,00	715,00
1/0020001/01037		Grundstück Nr. 1473/1, KG-Nr. 7227, Bauflächen Gebäude 01.01.1900				12,10	0,00	0,00	0,00	0,00	12,10
1/0020001/01098		Grundstück Nr. 1505/3, KG-Nr. 7227, Bauflächen Gebäude 01.01.1900				5,50	0,00	0,00	0,00	0,00	5,50
1/0020001/01150		Grundstück Nr. 45/3, KG-Nr. 7227, Bauflächen Gebäude, 1 01.01.1900				132,00	0,00	0,00	0,00	0,00	132,00
1/0020001/01160		Grundstück Nr. 64/2, KG-Nr. 7227, Bauflächen Gebäude, 4 01.01.1900				462,00	0,00	0,00	0,00	0,00	462,00
1/0020001/01162		Grundstück Nr. 64/3, KG-Nr. 7227, Bauflächen, Niederschr 01.01.1900				880,00	0,00	0,00	0,00	0,00	880,00
1/0020001/01168		Grundstück Nr. 69/2, KG-Nr. 7227, Bauflächen, Niederschr 01.01.1900				5.104,00	0,00	0,00	0,00	0,00	5.104,00
1/0020001/01218		Grundstück Nr. 1481/2, KG-Nr. 7228, Bauflächen Gebäude 01.01.1900				374,00	0,00	0,00	0,00	0,00	374,00
1/0020001/01219		Grundstück Nr. 1481/2, KG-Nr. 7228, Bauflächen Gebäude 01.01.1900				935,00	0,00	0,00	0,00	0,00	935,00
1/0020001/01223		Grundstück Nr. 1520, KG-Nr. 7228, Bauflächen, Langschw: 01.01.1900				3.432,00	0,00	0,00	0,00	0,00	3.432,00
1/0020001/01226		Grundstück Nr. 1747/4, KG-Nr. 7228, Bauflächen Gebäude 01.01.1900				429,00	0,00	0,00	0,00	0,00	429,00
1/0020001/01273		Grundstück Nr. 35/1, KG-Nr. 7228, Bauflächen Gebäudene 01.01.1900				3.025,00	0,00	0,00	0,00	0,00	3.025,00
1/0020001/01277		Grundstück Nr. 36, KG-Nr. 7228, Bauflächen Gebäudeneb: 01.01.1900				594,00	0,00	0,00	0,00	0,00	594,00
1/0020001/01280		Grundstück Nr. 616/2, KG-Nr. 7228, Bauflächen, Langschw 01.01.1900				1.826,00	0,00	0,00	0,00	0,00	1.826,00
1/0020001/01283		Grundstück Nr. 617/1, KG-Nr. 7228, Bauflächen Gebäude, 01.01.1900				187,00	0,00	0,00	0,00	0,00	187,00
1/0020001/01301		Grundstück Nr. 3/2, KG-Nr. 7229, Bauflächen Gebäude, 49 01.01.1900				5.467,00	0,00	0,00	0,00	0,00	5.467,00
1/0020001/00146		Grundstück Nr. 1183/3, KG-Nr. 7219, Bauflächen Gebäude 01.01.1900				990,00	0,00	0,00	0,00	0,00	990,00
1/0020001/00149		Grundstück Nr. 120, KG-Nr. 7219, Bauflächen Gebäude, 2: 01.01.1900				253,00	0,00	0,00	0,00	0,00	253,00
1/0020001/00017		Grundstück Nr. 51/3, KG-Nr. 7204, Bauflächen Gebäude, 1 01.01.1900				12,10	0,00	0,00	0,00	0,00	12,10

Ansatz	MVAG	Bezeichnung	Inbetrieb-	RND	ND	Buchwert	Zugänge/	Abgänge/	Wertaufholung+/	Abschreibung	Buchwert
	Konto		nahme			31.12.2020	+ Umbuchungen -	-	Wertminderung-		31.12.2021
1/0020001/00172		Grundstück Nr. 1551/54, KG-Nr. 7219, Bauflächen Gebäud	01.01.1900			1.089,00	0,00	0,00	0,00	0,00	1.089,00
1/0020001/00179		Grundstück Nr. 1551/62, KG-Nr. 7219, Bauflächen Gebäud	01.01.1900			39,60	0,00	0,00	0,00	0,00	39,60
1/0020001/00182		Grundstück Nr. 1551/79, KG-Nr. 7219, Bauflächen Gebäud	01.01.1900			198,00	0,00	0,00	0,00	0,00	198,00
1/0020001/00223		Grundstück Nr. 1747/1, KG-Nr. 7219, Bauflächen Gebäude	01.01.1900			17,60	0,00	0,00	0,00	0,00	17,60
1/0020001/00231		Grundstück Nr. 1747/6, KG-Nr. 7219, Bauflächen Gebäude	01.01.1900			15,40	0,00	0,00	0,00	0,00	15,40
1/0020001/00232		Grundstück Nr. 1747/6, KG-Nr. 7219, Bauflächen Gebäude	01.01.1900			9,90	0,00	0,00	0,00	0,00	9,90
1/0020001/00234		Grundstück Nr. 1747/7, KG-Nr. 7219, Bauflächen Gebäude	01.01.1900			42,90	0,00	0,00	0,00	0,00	42,90
1/0020001/00239		Grundstück Nr. 1748, KG-Nr. 7219, Bauflächen Gebäude, 2	01.01.1900			29,70	0,00	0,00	0,00	0,00	29,70
1/0020001/00250		Grundstück Nr. 1755, KG-Nr. 7219, Bauflächen Gebäude, 3	01.01.1900			34,10	0,00	0,00	0,00	0,00	34,10
1/0020001/00289		Grundstück Nr. 6, KG-Nr. 7220, Bauflächen Gebäude, 13,0	01.01.1900			143,00	0,00	0,00	0,00	0,00	143,00
1/0020001/00301		Grundstück Nr. 621/1, KG-Nr. 7220, Bauflächen Gebäude, 0	1.01.1900			1.034,00	0,00	0,00	0,00	0,00	1.034,00
1/0020001/00316		Grundstück Nr. 639/3, KG-Nr. 7220, Bauflächen Gebäude, 0	1.01.1900			8,80	0,00	0,00	0,00	0,00	8,80
1/0020001/00331		Grundstück Nr. 674/1, KG-Nr. 7220, Bauflächen Gebäude, 0	1.01.1900			341,00	0,00	0,00	0,00	0,00	341,00
1/0020001/00339		Grundstück Nr. 7, KG-Nr. 7220, Bauflächen, Langegg 117	01.01.1900			528,00	0,00	0,00	0,00	0,00	528,00
1/0020001/00354		Grundstück Nr. 908/4, KG-Nr. 7220, Bauflächen Gebäude, 0	1.01.1900			61,60	0,00	0,00	0,00	0,00	61,60
1/0020001/00393		Grundstück Nr. 949/2, KG-Nr. 7220, Bauflächen Gebäude, 0	1.01.1900			99,00	0,00	0,00	0,00	0,00	99,00
1/0020001/00487		Grundstück Nr. 1069/3, KG-Nr. 7226, Bauflächen Gebäude	01.01.1900			250,00	0,00	0,00	0,00	0,00	250,00
1/0020001/00488		Grundstück Nr. 1069/3, KG-Nr. 7226, Bauflächen Gebäude	01.01.1900			300,00	0,00	0,00	0,00	0,00	300,00
1/0020001/00502		Grundstück Nr. 128/1, KG-Nr. 7226, Bauflächen, Mühlgass	01.01.1900			16.150,00	0,00	0,00	0,00	0,00	16.150,00
1/0020001/00503		Grundstück Nr. 128/1, KG-Nr. 7226, Bauflächen, Mühlgass	01.01.1900			4.900,00	0,00	0,00	0,00	0,00	4.900,00
1/0020001/00505		Grundstück Nr. 130/3, KG-Nr. 7226, Bauflächen Gebäude, 0	1.01.1900			20.350,00	0,00	0,00	0,00	0,00	20.350,00
1/0020001/00506		Grundstück Nr. 130/3, KG-Nr. 7226, Bauflächen Gebäuden	01.01.1900			10.550,00	0,00	0,00	0,00	0,00	10.550,00
1/0020001/00522		Grundstück Nr. 14, KG-Nr. 7226, Bauflächen, Schulgasse 4	01.01.1900			4.375,00	0,00	0,00	0,00	0,00	4.375,00
1/0020001/00541		Grundstück Nr. 1414/173, KG-Nr. 7226, Bauflächen Gebäu	01.01.1900			250,00	0,00	0,00	0,00	0,00	250,00
1/0020001/00542		Grundstück Nr. 1414/173, KG-Nr. 7226, Bauflächen Gebäu	01.01.1900			825,00	0,00	0,00	0,00	0,00	825,00
1/0020001/00546		Grundstück Nr. 1414/219, KG-Nr. 7226, Bauflächen Gebäu	01.01.1900			1.300,00	0,00	0,00	0,00	0,00	1.300,00
1/0020001/00592		Grundstück Nr. 1467/5, KG-Nr. 7226, Bauflächen Gebäude	01.01.1900			1,10	0,00	0,00	0,00	0,00	1,10
1/0020001/00594		Grundstück Nr. 1467/9, KG-Nr. 7226, Bauflächen Gebäude	01.01.1900			13,20	0,00	0,00	0,00	0,00	13,20
1/0020001/00601		Grundstück Nr. 1480/19, KG-Nr. 7226, Bauflächen Gebäud	01.01.1900			1.450,00	0,00	0,00	0,00	0,00	1.450,00
1/0020001/00614		Grundstück Nr. 1491/2, KG-Nr. 7226, Bauflächen Gebäude	01.01.1900			10.600,00	0,00	0,00	0,00	0,00	10.600,00
1/0020001/00615		Grundstück Nr. 1491/2, KG-Nr. 7226, Bauflächen Gebäude	01.01.1900			14.000,00	0,00	0,00	0,00	0,00	14.000,00
1/0020001/00616		Grundstück Nr. 1493/5, KG-Nr. 7226, Bauflächen, Eugenia	01.01.1900			4.550,00	0,00	0,00	0,00	0,00	4.550,00
1/0020001/00619		Grundstück Nr. 1494/3, KG-Nr. 7226, Bauflächen, Eugenia	01.01.1900			373,50	0,00	0,00	0,00	0,00	373,50
1/0020001/00620		Grundstück Nr. 1494/3, KG-Nr. 7226, Bauflächen, Eugenia	01.01.1900			533,50	0,00	0,00	0,00	0,00	533,50
1/0020001/00621		Grundstück Nr. 1494/3, KG-Nr. 7226, Bauflächen, Eugenia	01.01.1900			736,25	0,00	0,00	0,00	0,00	736,25
1/0020001/00631		Grundstück Nr. 1762/3, KG-Nr. 7226, Bauflächen Gebäude	01.01.1900			26,40	0,00	0,00	0,00	0,00	26,40
1/0020001/00680		Grundstück Nr. 1796/2, KG-Nr. 7226, Bauflächen Gebäude	01.01.1900			11,00	0,00	0,00	0,00	0,00	11,00
1/0020001/00733		Grundstück Nr. 1951, KG-Nr. 7226, Bauflächen, Kottinghör	01.01.1900			1.575,00	0,00	0,00	0,00	0,00	1.575,00
1/0020001/00743		Grundstück Nr. 1955, KG-Nr. 7226, Bauflächen Gebäude, 1	01.01.1900			11,00	0,00	0,00	0,00	0,00	11,00

Ansatz	MVAG Konto	Bezeichnung	Inbetrieb- nahme	RND	ND	Buchwert 31.12.2020	Zugänge/ + Umbuchungen	Abgänge/ -	Wertaufholung+/ Wertminderung-	Abschreibung	Buchwert 31.12.2021
	1/0020001/00746	Grundstück Nr. 1960, KG-Nr. 7226, Bauflächen Gebäude,	01.01.1900			250,00	0,00	0,00	0,00	0,00	250,00
	1/0020001/00747	Grundstück Nr. 1960, KG-Nr. 7226, Bauflächen Gebäude	01.01.1900			50,00	0,00	0,00	0,00	0,00	50,00
	1/0020001/00758	Grundstück Nr. 245/11, KG-Nr. 7226, Bauflächen Gebäude	01.01.1900			1.950,00	0,00	0,00	0,00	0,00	1.950,00
	1/0020001/00765	Grundstück Nr. 245/9, KG-Nr. 7226, Bauflächen, Stadtpark	01.01.1900			34.320,00	0,00	0,00	0,00	0,00	34.320,00
	1/0020001/00769	Grundstück Nr. 246/4, KG-Nr. 7226, Bauflächen, Stadtpark	01.01.1900			17.950,00	0,00	0,00	0,00	0,00	17.950,00
	1/0020001/00783	Grundstück Nr. 30/5, KG-Nr. 7226, Bauflächen, Josef-Widy	01.01.1900			6.425,00	0,00	0,00	0,00	0,00	6.425,00
	1/0020001/00789	Grundstück Nr. 314/47, KG-Nr. 7226, Bauflächen Gebäude	01.01.1900			25,00	0,00	0,00	0,00	0,00	25,00
	1/0020001/00790	Grundstück Nr. 314/47, KG-Nr. 7226, Bauflächen Gebäude	01.01.1900			75,00	0,00	0,00	0,00	0,00	75,00
	1/0020001/00792	Grundstück Nr. 317/4, KG-Nr. 7226, Bauflächen Gebäude,	01.01.1900			1.900,00	0,00	0,00	0,00	0,00	1.900,00
	1/0020001/00844	Grundstück Nr. 450/29, KG-Nr. 7226, Bauflächen Gebäude	01.01.1900			2.275,00	0,00	0,00	0,00	0,00	2.275,00
	1/0020001/00846	Grundstück Nr. 452/2, KG-Nr. 7226, Bauflächen Gebäude,	01.01.1900			250,00	0,00	0,00	0,00	0,00	250,00
	1/0020001/00856	Grundstück Nr. 501/2, KG-Nr. 7226, Bauflächen Gebäude,	01.01.1900			1.600,00	0,00	0,00	0,00	0,00	1.600,00
	1/0020001/00857	Grundstück Nr. 501/2, KG-Nr. 7226, Bauflächen Gebäuden	01.01.1900			2.075,00	0,00	0,00	0,00	0,00	2.075,00
	1/0020001/00940	Grundstück Nr. 84/13, KG-Nr. 7226, Bauflächen Gebäuden	01.01.1900			177,10	0,00	0,00	0,00	0,00	177,10
	1/0020001/00981	Grundstück Nr. 916/2, KG-Nr. 7226, Bauflächen, Torfstich	01.01.1900			1.725,00	0,00	0,00	0,00	0,00	1.725,00
	1/0020001/00984	Grundstück Nr. 916/5, KG-Nr. 7226, Bauflächen, Torfstich	01.01.1900			1.200,00	0,00	0,00	0,00	0,00	1.200,00
	1/0020001/00985	Grundstück Nr. 916/5, KG-Nr. 7226, Bauflächen, Torfstich	01.01.1900			4.150,00	0,00	0,00	0,00	0,00	4.150,00
	1/0020002/01043	Grundstück Nr. 1473/3, KG-Nr. 7227, Sonstige Betriebsfläc	01.01.1900			372,90	0,00	0,00	0,00	0,00	372,90
	1/0020002/01085	Grundstück Nr. 1500, KG-Nr. 7227, Sonstige Betriebsfläc	01.01.1900			94,60	0,00	0,00	0,00	0,00	94,60
	1/0020002/01166	Grundstück Nr. 67/4, KG-Nr. 7227, Sonstige Betriebsfläc	01.01.1900			2.310,00	0,00	0,00	0,00	0,00	2.310,00
	1/0020002/01169	Grundstück Nr. 69/2, KG-Nr. 7227, Sonstige, Niederschre	01.01.1900			33.913,00	0,00	0,00	0,00	0,00	33.913,00
	1/0020002/01282	Grundstück Nr. 616/2, KG-Nr. 07228, Sonstige, Langschw	01.01.1900			1.438,80	0,00	0,00	0,00	0,00	1.438,80
	1/0020002/01284	Grundstück Nr. 617/1, KG-Nr. 07228, Sonstige Friedhöfe,	01.01.1900			2.169,20	0,00	0,00	0,00	0,00	2.169,20
	1/0020002/00162	Grundstück Nr. 1412/2, KG-Nr. 7219, Sonstige Betriebsfläc	01.01.1900			7.392,00	0,00	0,00	0,00	0,00	7.392,00
	1/0020002/00266	Grundstück Nr. 323/2, KG-Nr. 7219, Sonstige Betriebsfläc	01.01.1900			9.108,00	0,00	0,00	0,00	0,00	9.108,00
	1/0020002/00268	Grundstück Nr. 326/2, KG-Nr. 7219, Sonstige Betriebsfläc	01.01.1900			5.885,00	0,00	0,00	0,00	0,00	5.885,00
	1/0020002/00480	Grundstück Nr. 1046/1, KG-Nr. 7226, Sonstige Betriebsfläc	01.01.1900			8.225,00	0,00	0,00	0,00	0,00	8.225,00
	1/0020002/00568	Grundstück Nr. 1422/6, KG-Nr. 7226, Sonstige Betriebsfläc	01.01.1900			7.400,00	0,00	0,00	0,00	0,00	7.400,00
	1/0020003/01200	Grundstück Nr. 1064/2, KG-Nr. 7228, Sonstige Abbaufläc	01.01.1900			62,89	0,00	0,00	0,00	0,00	62,89
	1/0020003/01205	Grundstück Nr. 1064/6, KG-Nr. 7228, Sonstige Abbaufläc	01.01.1900			62,08	0,00	0,00	0,00	0,00	62,08
	1/0020003/01214	Grundstück Nr. 1107/2, KG-Nr. 7228, Sonstige Abbaufläc	01.01.1900			33,08	0,00	0,00	0,00	0,00	33,08
	1/0020004/00010	Grundstück Nr. 506/3, KG-Nr. 7204, Sonstige Straßenverk	01.01.1900			35,20	0,00	0,00	0,00	0,00	35,20
	1/0020004/00100	Grundstück Nr. 1490/1, KG-Nr. 7209, Sonstige Straßenverl	01.01.1900			205,70	0,00	0,00	0,00	0,00	205,70
	1/0020004/00101	Grundstück Nr. 1490/2, KG-Nr. 7209, Sonstige Straßenverl	01.01.1900			7,70	0,00	0,00	0,00	0,00	7,70
	1/0020004/01025	Grundstück Nr. 108/2, KG-Nr. 7227, Sonstige Straßenverk	01.01.1900			301,40	0,00	0,00	0,00	0,00	301,40
	1/0020004/01028	Grundstück Nr. 127, KG-Nr. 7227, Sonstige Straßenverkeh	01.01.1900			58,52	0,00	0,00	0,00	0,00	58,52
	1/0020004/01029	Grundstück Nr. 1278/3, KG-Nr. 7227, Sonstige Straßenverl	01.01.1900			1.468,50	0,00	0,00	0,00	0,00	1.468,50
	1/0020004/01030	Grundstück Nr. 1280/12, KG-Nr. 7227, Sonstige Straßenve	01.01.1900			154,00	0,00	0,00	0,00	0,00	154,00
	1/0020004/01033	Grundstück Nr. 135/1, KG-Nr. 7227, Sonstige Straßenverk	01.01.1900			12,10	0,00	0,00	0,00	0,00	12,10

Ansatz	MVAG	Bezeichnung	Inbetrieb-	RND	ND	Buchwert	Zugänge/	Abgänge/	Wertaufholung+/	Abschreibung	Buchwert
	Konto		nahme			31.12.2020	+ Umbuchungen -	-	Wertminderung-		31.12.2021
1/0020004/01035		Grundstück Nr. 135/4, KG-Nr. 7227, Sonstige, Niederschre	01.01.1900			5,06	0,00	0,00	0,00	0,00	5,06
1/0020004/01040		Grundstück Nr. 1473/1, KG-Nr. 7227, Sonstige Straßenverl	01.01.1900			2.457,40	0,00	0,00	0,00	0,00	2.457,40
1/0020004/01041		Grundstück Nr. 1473/2, KG-Nr. 7227, Sonstige Straßenverl	01.01.1900			623,70	0,00	0,00	0,00	0,00	623,70
1/0020004/01042		Grundstück Nr. 1473/3, KG-Nr. 7227, Sonstige Straßenverl	01.01.1900			134,20	0,00	0,00	0,00	0,00	134,20
1/0020004/01044		Grundstück Nr. 1474/1, KG-Nr. 7227, Sonstige Straßenverl	01.01.1900			790,90	0,00	0,00	0,00	0,00	790,90
1/0020004/01045		Grundstück Nr. 1474/10, KG-Nr. 7227, Sonstige Straßenve	01.01.1900			36,30	0,00	0,00	0,00	0,00	36,30
1/0020004/01046		Grundstück Nr. 1474/11, KG-Nr. 7227, Sonstige Straßenve	01.01.1900			671,00	0,00	0,00	0,00	0,00	671,00
1/0020004/01047		Grundstück Nr. 1474/2, KG-Nr. 7227, Sonstige Straßenverl	01.01.1900			2.315,50	0,00	0,00	0,00	0,00	2.315,50
1/0020004/01048		Grundstück Nr. 1474/4, KG-Nr. 7227, Sonstige Straßenverl	01.01.1900			128,70	0,00	0,00	0,00	0,00	128,70
1/0020004/01049		Grundstück Nr. 1474/5, KG-Nr. 7227, Sonstige Straßenverl	01.01.1900			275,00	0,00	0,00	0,00	0,00	275,00
1/0020004/01050		Grundstück Nr. 1476, KG-Nr. 7227, Sonstige Straßenverke	01.01.1900			3.028,30	0,00	0,00	0,00	0,00	3.028,30
1/0020004/01052		Grundstück Nr. 1478, KG-Nr. 7227, Sonstige Straßenverke	01.01.1900			3.515,60	0,00	0,00	0,00	0,00	3.515,60
1/0020004/01054		Grundstück Nr. 1480, KG-Nr. 7227, Sonstige Straßenverke	01.01.1900			80,30	0,00	0,00	0,00	0,00	80,30
1/0020004/01055		Grundstück Nr. 1481, KG-Nr. 7227, Sonstige Straßenverke	01.01.1900			722,70	0,00	0,00	0,00	0,00	722,70
1/0020004/01056		Grundstück Nr. 1482/1, KG-Nr. 7227, Sonstige Straßenverl	01.01.1900			566,50	0,00	0,00	0,00	0,00	566,50
1/0020004/01058		Grundstück Nr. 1484/1, KG-Nr. 7227, Sonstige Straßenverl	01.01.1900			2.594,90	0,00	0,00	0,00	0,00	2.594,90
1/0020004/01059		Grundstück Nr. 1485/1, KG-Nr. 7227, Sonstige Straßenverl	01.01.1900			343,20	0,00	0,00	0,00	0,00	343,20
1/0020004/01060		Grundstück Nr. 1485/3, KG-Nr. 7227, Sonstige Straßenverl	01.01.1900			251,90	0,00	0,00	0,00	0,00	251,90
1/0020004/01061		Grundstück Nr. 1485/4, KG-Nr. 7227, Sonstige Straßenverl	01.01.1900			249,70	0,00	0,00	0,00	0,00	249,70
1/0020004/01063		Grundstück Nr. 1486/1, KG-Nr. 7227, Sonstige Straßenverl	01.01.1900			3.231,80	0,00	0,00	0,00	0,00	3.231,80
1/0020004/01064		Grundstück Nr. 1486/1, KG-Nr. 7227, Sonstige Verkehrsra	01.01.1900			446,60	0,00	0,00	0,00	0,00	446,60
1/0020004/01065		Grundstück Nr. 1486/2, KG-Nr. 7227, Sonstige Straßenverl	01.01.1900			1.084,60	0,00	0,00	0,00	0,00	1.084,60
1/0020004/01067		Grundstück Nr. 1488, KG-Nr. 7227, Sonstige Straßenverke	01.01.1900			361,90	0,00	0,00	0,00	0,00	361,90
1/0020004/01069		Grundstück Nr. 1489, KG-Nr. 7227, Sonstige Straßenverke	01.01.1900			1.569,70	0,00	0,00	0,00	0,00	1.569,70
1/0020004/01070		Grundstück Nr. 1490/2, KG-Nr. 7227, Sonstige Straßenverl	01.01.1900			1.983,30	0,00	0,00	0,00	0,00	1.983,30
1/0020004/01071		Grundstück Nr. 1491, KG-Nr. 7227, Sonstige Straßenverke	01.01.1900			1.060,40	0,00	0,00	0,00	0,00	1.060,40
1/0020004/01072		Grundstück Nr. 1492, KG-Nr. 7227, Sonstige Straßenverke	01.01.1900			5.472,50	0,00	0,00	0,00	0,00	5.472,50
1/0020004/01073		Grundstück Nr. 1493, KG-Nr. 7227, Sonstige Straßenverke	01.01.1900			5.184,30	0,00	0,00	0,00	0,00	5.184,30
1/0020004/01076		Grundstück Nr. 1494, KG-Nr. 7227, Sonstige Straßenverke	01.01.1900			817,30	0,00	0,00	0,00	0,00	817,30
1/0020004/01077		Grundstück Nr. 1495, KG-Nr. 7227, Sonstige Straßenverke	01.01.1900			1.219,90	0,00	0,00	0,00	0,00	1.219,90
1/0020004/01078		Grundstück Nr. 1496, KG-Nr. 7227, Sonstige Straßenverke	01.01.1900			173,80	0,00	0,00	0,00	0,00	173,80
1/0020004/01079		Grundstück Nr. 1497, KG-Nr. 7227, Sonstige Straßenverke	01.01.1900			3.528,80	0,00	0,00	0,00	0,00	3.528,80
1/0020004/00108		Grundstück Nr. 52/1, KG-Nr. 7209, Sonstige Straßenverke	01.01.1900			48,40	0,00	0,00	0,00	0,00	48,40
1/0020004/01080		Grundstück Nr. 1498/1, KG-Nr. 7227, Sonstige Straßenverl	01.01.1900			942,70	0,00	0,00	0,00	0,00	942,70
1/0020004/01081		Grundstück Nr. 1498/2, KG-Nr. 7227, Sonstige Straßenverl	01.01.1900			237,60	0,00	0,00	0,00	0,00	237,60
1/0020004/01082		Grundstück Nr. 1498/3, KG-Nr. 7227, Sonstige Straßenverl	01.01.1900			202,40	0,00	0,00	0,00	0,00	202,40
1/0020004/01083		Grundstück Nr. 1499, KG-Nr. 7227, Sonstige Straßenverke	01.01.1900			2.711,50	0,00	0,00	0,00	0,00	2.711,50
1/0020004/01084		Grundstück Nr. 1500, KG-Nr. 7227, Sonstige Straßenverke	01.01.1900			78,10	0,00	0,00	0,00	0,00	78,10
1/0020004/01086		Grundstück Nr. 1501, KG-Nr. 7227, Sonstige Straßenverke	01.01.1900			6.352,50	0,00	0,00	0,00	0,00	6.352,50

Ansatz	MVAG Konto	Bezeichnung	Inbetrieb- nahme	RND	ND	Buchwert 31.12.2020	Zugänge/ + Umbuchungen	Abgänge/ -	Wertaufholung/ Wertminderung-	Abschreibung	Buchwert 31.12.2021
1/0020004/01087		Grundstück Nr. 1502/1, KG-Nr. 7227, Sonstige Straßenverh	01.01.1900			1.068,10	0,00	0,00	0,00	0,00	1.068,10
1/0020004/01088		Grundstück Nr. 1502/2, KG-Nr. 7227, Sonstige Straßenverh	01.01.1900			1.545,50	0,00	0,00	0,00	0,00	1.545,50
1/0020004/00109		Grundstück Nr. 75/1, KG-Nr. 7209, Sonstige Straßenverkeh	01.01.1900			82,50	0,00	0,00	0,00	0,00	82,50
1/0020004/01090		Grundstück Nr. 1503, KG-Nr. 7227, Sonstige Straßenverke	01.01.1900			1.574,10	0,00	0,00	0,00	0,00	1.574,10
1/0020004/01091		Grundstück Nr. 1504/1, KG-Nr. 7227, Sonstige Straßenverh	01.01.1900			608,30	0,00	0,00	0,00	0,00	608,30
1/0020004/01092		Grundstück Nr. 1504/3, KG-Nr. 7227, Sonstige Straßenverh	01.01.1900			1.173,70	0,00	0,00	0,00	0,00	1.173,70
1/0020004/01095		Grundstück Nr. 1505/1, KG-Nr. 7227, Sonstige Straßenverh	01.01.1900			2.168,10	0,00	0,00	0,00	0,00	2.168,10
1/0020004/01096		Grundstück Nr. 1505/1, KG-Nr. 7227, Sonstige Verkehrsra	01.01.1900			342,10	0,00	0,00	0,00	0,00	342,10
1/0020004/01097		Grundstück Nr. 1505/2, KG-Nr. 7227, Sonstige Straßenverh	01.01.1900			1.189,10	0,00	0,00	0,00	0,00	1.189,10
1/0020004/00011		Grundstück Nr. 507, KG-Nr. 7204, Sonstige Straßenverkeh	01.01.1900			1.934,90	0,00	0,00	0,00	0,00	1.934,90
1/0020004/00110		Grundstück Nr. 76/3, KG-Nr. 7209, Sonstige Straßenverkeh	01.01.1900			28,60	0,00	0,00	0,00	0,00	28,60
1/0020004/01101		Grundstück Nr. 1505/3, KG-Nr. 7227, Sonstige Straßenverh	01.01.1900			1.474,00	0,00	0,00	0,00	0,00	1.474,00
1/0020004/01102		Grundstück Nr. 1506, KG-Nr. 7227, Sonstige Straßenverke	01.01.1900			4.862,00	0,00	0,00	0,00	0,00	4.862,00
1/0020004/01103		Grundstück Nr. 1506, KG-Nr. 7227, Sonstige Verkehrsrand	01.01.1900			761,20	0,00	0,00	0,00	0,00	761,20
1/0020004/01104		Grundstück Nr. 1507, KG-Nr. 7227, Sonstige Straßenverke	01.01.1900			2.315,50	0,00	0,00	0,00	0,00	2.315,50
1/0020004/01105		Grundstück Nr. 1508, KG-Nr. 7227, Sonstige Straßenverke	01.01.1900			5.179,90	0,00	0,00	0,00	0,00	5.179,90
1/0020004/01106		Grundstück Nr. 1509/2, KG-Nr. 7227, Sonstige Straßenverh	01.01.1900			1.324,40	0,00	0,00	0,00	0,00	1.324,40
1/0020004/01107		Grundstück Nr. 1509/2, KG-Nr. 7227, Sonstige Verkehrsra	01.01.1900			447,70	0,00	0,00	0,00	0,00	447,70
1/0020004/01108		Grundstück Nr. 1510, KG-Nr. 7227, Sonstige Straßenverke	01.01.1900			412,50	0,00	0,00	0,00	0,00	412,50
1/0020004/01109		Grundstück Nr. 1511, KG-Nr. 7227, Sonstige Straßenverke	01.01.1900			638,00	0,00	0,00	0,00	0,00	638,00
1/0020004/01111		Grundstück Nr. 1512/11, KG-Nr. 7227, Sonstige Straßenve	01.01.1900			363,00	0,00	0,00	0,00	0,00	363,00
1/0020004/01112		Grundstück Nr. 1512/11, KG-Nr. 7227, Sonstige Verkehrsra	01.01.1900			466,40	0,00	0,00	0,00	0,00	466,40
1/0020004/01113		Grundstück Nr. 1512/12, KG-Nr. 7227, Sonstige Straßenve	01.01.1900			2.575,10	0,00	0,00	0,00	0,00	2.575,10
1/0020004/01114		Grundstück Nr. 1512/12, KG-Nr. 7227, Sonstige Verkehrsra	01.01.1900			530,20	0,00	0,00	0,00	0,00	530,20
1/0020004/01115		Grundstück Nr. 1512/14, KG-Nr. 7227, Sonstige Straßenve	01.01.1900			4.441,80	0,00	0,00	0,00	0,00	4.441,80
1/0020004/01116		Grundstück Nr. 1512/14, KG-Nr. 7227, Sonstige Verkehrsra	01.01.1900			624,80	0,00	0,00	0,00	0,00	624,80
1/0020004/01118		Grundstück Nr. 1512/4, KG-Nr. 7227, Sonstige Straßenverh	01.01.1900			874,50	0,00	0,00	0,00	0,00	874,50
1/0020004/01120		Grundstück Nr. 1512/5, KG-Nr. 7227, Sonstige Straßenverh	01.01.1900			48,40	0,00	0,00	0,00	0,00	48,40
1/0020004/01122		Grundstück Nr. 1512/9, KG-Nr. 7227, Sonstige Straßenverh	01.01.1900			1.074,70	0,00	0,00	0,00	0,00	1.074,70
1/0020004/01123		Grundstück Nr. 1513/1, KG-Nr. 7227, Sonstige Straßenverh	01.01.1900			1.079,10	0,00	0,00	0,00	0,00	1.079,10
1/0020004/01125		Grundstück Nr. 1514, KG-Nr. 7227, Sonstige Straßenverke	01.01.1900			3.870,90	0,00	0,00	0,00	0,00	3.870,90
1/0020004/01126		Grundstück Nr. 1515/1, KG-Nr. 7227, Sonstige Straßenverh	01.01.1900			2.266,00	0,00	0,00	0,00	0,00	2.266,00
1/0020004/00113		Grundstück Nr. 85/5, KG-Nr. 7209, Sonstige Straßenverkeh	01.01.1900			90,20	0,00	0,00	0,00	0,00	90,20
1/0020004/01131		Grundstück Nr. 1531, KG-Nr. 7227, Sonstige Straßenverke	01.01.1900			2.461,80	0,00	0,00	0,00	0,00	2.461,80
1/0020004/01132		Grundstück Nr. 1533/1, KG-Nr. 7227, Sonstige Straßenverh	01.01.1900			421,30	0,00	0,00	0,00	0,00	421,30
1/0020004/01134		Grundstück Nr. 1535, KG-Nr. 7227, Sonstige Straßenverke	01.01.1900			1.298,00	0,00	0,00	0,00	0,00	1.298,00
1/0020004/01135		Grundstück Nr. 1535, KG-Nr. 7227, Sonstige Verkehrsrand	01.01.1900			88,00	0,00	0,00	0,00	0,00	88,00
1/0020004/01136		Grundstück Nr. 1537, KG-Nr. 7227, Sonstige Straßenverke	01.01.1900			2.235,20	0,00	0,00	0,00	0,00	2.235,20
1/0020004/01137		Grundstück Nr. 1537, KG-Nr. 7227, Sonstige Verkehrsrand	01.01.1900			434,50	0,00	0,00	0,00	0,00	434,50

Ansatz	MVAG Konto	Bezeichnung	Inbetrieb- nahme	RND	ND	Buchwert 31.12.2020	Zugänge/ + Umbuchungen	Abgänge/ -	Wertaufholung/ Wertminderung-	Abschreibung	Buchwert 31.12.2021
	1/0020004/00114	Grundstück Nr. 924/2, KG-Nr. 7209, Sonstige Straßenverke	01.01.1900			15,40	0,00	0,00	0,00	0,00	15,40
	1/0020004/01140	Grundstück Nr. 222/12, KG-Nr. 7227, Sonstige Straßenverl	01.01.1900			1.855,70	0,00	0,00	0,00	0,00	1.855,70
	1/0020004/01141	Grundstück Nr. 222/13, KG-Nr. 7227, Sonstige Straßenverl	01.01.1900			289,30	0,00	0,00	0,00	0,00	289,30
	1/0020004/01143	Grundstück Nr. 234/3, KG-Nr. 7227, Sonstige Straßenverke	01.01.1900			1.390,40	0,00	0,00	0,00	0,00	1.390,40
	1/0020004/01144	Grundstück Nr. 237/26, KG-Nr. 7227, Sonstige Straßenverl	01.01.1900			1.982,20	0,00	0,00	0,00	0,00	1.982,20
	1/0020004/01145	Grundstück Nr. 237/27, KG-Nr. 7227, Sonstige Straßenverl	01.01.1900			169,40	0,00	0,00	0,00	0,00	169,40
	1/0020004/01146	Grundstück Nr. 270/2, KG-Nr. 7227, Sonstige Straßenverke	01.01.1900			33,00	0,00	0,00	0,00	0,00	33,00
	1/0020004/01147	Grundstück Nr. 274/5, KG-Nr. 7227, Sonstige Straßenverke	01.01.1900			444,40	0,00	0,00	0,00	0,00	444,40
	1/0020004/01148	Grundstück Nr. 283/2, KG-Nr. 7227, Sonstige Straßenverke	01.01.1900			683,10	0,00	0,00	0,00	0,00	683,10
	1/0020004/01149	Grundstück Nr. 295/3, KG-Nr. 7227, Sonstige Straßenverke	01.01.1900			584,10	0,00	0,00	0,00	0,00	584,10
	1/0020004/01152	Grundstück Nr. 551/2, KG-Nr. 7227, Sonstige Straßenverke	01.01.1900			66,00	0,00	0,00	0,00	0,00	66,00
	1/0020004/01159	Grundstück Nr. 64/1, KG-Nr. 7227, Sonstige Straßenverke	01.01.1900			6,16	0,00	0,00	0,00	0,00	6,16
	1/0020004/01164	Grundstück Nr. 64/3, KG-Nr. 7227, Sonstige, Niederschrem	01.01.1900			1,98	0,00	0,00	0,00	0,00	1,98
	1/0020004/01167	Grundstück Nr. 68/4, KG-Nr. 7227, Sonstige Straßenverke	01.01.1900			107,80	0,00	0,00	0,00	0,00	107,80
	1/0020004/01170	Grundstück Nr. 707/4, KG-Nr. 7227, Sonstige Straßenverke	01.01.1900			774,40	0,00	0,00	0,00	0,00	774,40
	1/0020004/01181	Grundstück Nr. 776/2, KG-Nr. 7227, Sonstige Straßenverke	01.01.1900			235,62	0,00	0,00	0,00	0,00	235,62
	1/0020004/01182	Grundstück Nr. 779, KG-Nr. 7227, Sonstige Straßenverkeh	01.01.1900			447,70	0,00	0,00	0,00	0,00	447,70
	1/0020004/01184	Grundstück Nr. 809/3, KG-Nr. 7227, Sonstige Straßenverke	01.01.1900			236,50	0,00	0,00	0,00	0,00	236,50
	1/0020004/01186	Grundstück Nr. 818/4, KG-Nr. 7227, Sonstige Straßenverke	01.01.1900			170,50	0,00	0,00	0,00	0,00	170,50
	1/0020004/01187	Grundstück Nr. 835/2, KG-Nr. 7227, Sonstige Straßenverke	01.01.1900			84,70	0,00	0,00	0,00	0,00	84,70
	1/0020004/01188	Grundstück Nr. 837/3, KG-Nr. 7227, Sonstige Straßenverke	01.01.1900			169,40	0,00	0,00	0,00	0,00	169,40
	1/0020004/01189	Grundstück Nr. 837/4, KG-Nr. 7227, Sonstige Straßenverke	01.01.1900			199,10	0,00	0,00	0,00	0,00	199,10
	1/0020004/01190	Grundstück Nr. 842/5, KG-Nr. 7227, Sonstige Straßenverke	01.01.1900			605,00	0,00	0,00	0,00	0,00	605,00
	1/0020004/00120	Grundstück Nr. 107/3, KG-Nr. 7217, Sonstige Straßenverke	01.01.1900			50,60	0,00	0,00	0,00	0,00	50,60
	1/0020004/00121	Grundstück Nr. 154, KG-Nr. 7217, Sonstige Straßenverkeh	01.01.1900			4.104,10	0,00	0,00	0,00	0,00	4.104,10
	1/0020004/01213	Grundstück Nr. 1107/2, KG-Nr. 7228, Sonstige Straßenverl	01.01.1900			1,32	0,00	0,00	0,00	0,00	1,32
	1/0020004/01220	Grundstück Nr. 15/3, KG-Nr. 7228, Sonstige Straßenverke	01.01.1900			559,90	0,00	0,00	0,00	0,00	559,90
	1/0020004/01221	Grundstück Nr. 15/4, KG-Nr. 7228, Sonstige Straßenverke	01.01.1900			42,02	0,00	0,00	0,00	0,00	42,02
	1/0020004/01222	Grundstück Nr. 1518/3, KG-Nr. 7228, Sonstige Parkplätze,	01.01.1900			754,60	0,00	0,00	0,00	0,00	754,60
	1/0020004/01225	Grundstück Nr. 1747/1, KG-Nr. 7228, Sonstige Straßenverl	01.01.1900			5.932,30	0,00	0,00	0,00	0,00	5.932,30
	1/0020004/01227	Grundstück Nr. 1748/1, KG-Nr. 7228, Sonstige Straßenverl	01.01.1900			32,34	0,00	0,00	0,00	0,00	32,34
	1/0020004/01228	Grundstück Nr. 1749/2, KG-Nr. 7228, Sonstige Straßenverl	01.01.1900			408,10	0,00	0,00	0,00	0,00	408,10
	1/0020004/01229	Grundstück Nr. 1749/3, KG-Nr. 7228, Sonstige Straßenverl	01.01.1900			479,60	0,00	0,00	0,00	0,00	479,60
	1/0020004/01230	Grundstück Nr. 1749/4, KG-Nr. 7228, Sonstige Straßenverl	01.01.1900			212,30	0,00	0,00	0,00	0,00	212,30
	1/0020004/01231	Grundstück Nr. 1749/5, KG-Nr. 7228, Sonstige Straßenverl	01.01.1900			127,60	0,00	0,00	0,00	0,00	127,60
	1/0020004/01232	Grundstück Nr. 1749/6, KG-Nr. 7228, Sonstige Straßenverl	01.01.1900			135,30	0,00	0,00	0,00	0,00	135,30
	1/0020004/01233	Grundstück Nr. 1749/7, KG-Nr. 7228, Sonstige Straßenverl	01.01.1900			123,20	0,00	0,00	0,00	0,00	123,20
	1/0020004/01234	Grundstück Nr. 1749/8, KG-Nr. 7228, Sonstige Straßenverl	01.01.1900			64,90	0,00	0,00	0,00	0,00	64,90
	1/0020004/01235	Grundstück Nr. 1750, KG-Nr. 7228, Sonstige Straßenverke	01.01.1900			1.358,50	0,00	0,00	0,00	0,00	1.358,50

Ansatz	MVAG	Bezeichnung	Inbetrieb-	RND	ND	Buchwert	Zugänge/	Abgänge/	Wertaufholung+/	Abschreibung	Buchwert
	Konto		nahme			31.12.2020	+ Umbuchungen -	-	Wertminderung-		31.12.2021
1/0020004/01236		Grundstück Nr. 1752, KG-Nr. 7228, Sonstige Straßenverke	01.01.1900			895,40	0,00	0,00	0,00	0,00	895,40
1/0020004/01237		Grundstück Nr. 1753, KG-Nr. 7228, Sonstige Straßenverke	01.01.1900			2.959,00	0,00	0,00	0,00	0,00	2.959,00
1/0020004/01238		Grundstück Nr. 1754, KG-Nr. 7228, Sonstige Straßenverke	01.01.1900			5.357,00	0,00	0,00	0,00	0,00	5.357,00
1/0020004/01239		Grundstück Nr. 1755, KG-Nr. 7228, Sonstige Straßenverke	01.01.1900			578,60	0,00	0,00	0,00	0,00	578,60
1/0020004/00124		Grundstück Nr. 157/2, KG-Nr. 7217, Sonstige Straßenverke	01.01.1900			2.959,00	0,00	0,00	0,00	0,00	2.959,00
1/0020004/01240		Grundstück Nr. 1756, KG-Nr. 7228, Sonstige Straßenverke	01.01.1900			194,70	0,00	0,00	0,00	0,00	194,70
1/0020004/01241		Grundstück Nr. 1757, KG-Nr. 7228, Sonstige Straßenverke	01.01.1900			2.618,00	0,00	0,00	0,00	0,00	2.618,00
1/0020004/01242		Grundstück Nr. 1758, KG-Nr. 7228, Sonstige Straßenverke	01.01.1900			7.447,00	0,00	0,00	0,00	0,00	7.447,00
1/0020004/01243		Grundstück Nr. 1760, KG-Nr. 7228, Sonstige Straßenverke	01.01.1900			4.563,90	0,00	0,00	0,00	0,00	4.563,90
1/0020004/01244		Grundstück Nr. 1761, KG-Nr. 7228, Sonstige Straßenverke	01.01.1900			4.039,20	0,00	0,00	0,00	0,00	4.039,20
1/0020004/01245		Grundstück Nr. 1762, KG-Nr. 7228, Sonstige Straßenverke	01.01.1900			3.452,90	0,00	0,00	0,00	0,00	3.452,90
1/0020004/01246		Grundstück Nr. 1763, KG-Nr. 7228, Sonstige Straßenverke	01.01.1900			13.624,60	0,00	0,00	0,00	0,00	13.624,60
1/0020004/01247		Grundstück Nr. 1764/2, KG-Nr. 7228, Sonstige Straßenverl	01.01.1900			315,70	0,00	0,00	0,00	0,00	315,70
1/0020004/01248		Grundstück Nr. 1764/3, KG-Nr. 7228, Sonstige Straßenverl	01.01.1900			1.390,40	0,00	0,00	0,00	0,00	1.390,40
1/0020004/01249		Grundstück Nr. 1764/4, KG-Nr. 7228, Sonstige Straßenverl	01.01.1900			1.188,00	0,00	0,00	0,00	0,00	1.188,00
1/0020004/01250		Grundstück Nr. 1764/4, KG-Nr. 7228, Sonstige Verkehrsra	01.01.1900			156,20	0,00	0,00	0,00	0,00	156,20
1/0020004/01251		Grundstück Nr. 1765, KG-Nr. 7228, Sonstige Straßenverke	01.01.1900			2.677,40	0,00	0,00	0,00	0,00	2.677,40
1/0020004/01252		Grundstück Nr. 1766, KG-Nr. 7228, Sonstige Straßenverke	01.01.1900			4.145,90	0,00	0,00	0,00	0,00	4.145,90
1/0020004/01253		Grundstück Nr. 1767/1, KG-Nr. 7228, Sonstige Straßenverl	01.01.1900			3.776,30	0,00	0,00	0,00	0,00	3.776,30
1/0020004/01254		Grundstück Nr. 1769, KG-Nr. 7228, Sonstige Straßenverke	01.01.1900			2.508,00	0,00	0,00	0,00	0,00	2.508,00
1/0020004/01255		Grundstück Nr. 1770/1, KG-Nr. 7228, Sonstige Straßenverl	01.01.1900			2.218,70	0,00	0,00	0,00	0,00	2.218,70
1/0020004/01256		Grundstück Nr. 1770/2, KG-Nr. 7228, Sonstige Straßenverl	01.01.1900			9.471,00	0,00	0,00	0,00	0,00	9.471,00
1/0020004/01257		Grundstück Nr. 178, KG-Nr. 7228, Sonstige Straßenverkeh	01.01.1900			37,40	0,00	0,00	0,00	0,00	37,40
1/0020004/01266		Grundstück Nr. 1787, KG-Nr. 7228, Sonstige Straßenverke	01.01.1900			2.229,70	0,00	0,00	0,00	0,00	2.229,70
1/0020004/01267		Grundstück Nr. 1789, KG-Nr. 7228, Sonstige Straßenverke	01.01.1900			3.726,80	0,00	0,00	0,00	0,00	3.726,80
1/0020004/01268		Grundstück Nr. 1790, KG-Nr. 7228, Sonstige Straßenverke	01.01.1900			207,90	0,00	0,00	0,00	0,00	207,90
1/0020004/00127		Grundstück Nr. 158/2, KG-Nr. 7217, Sonstige Straßenverke	01.01.1900			2.079,00	0,00	0,00	0,00	0,00	2.079,00
1/0020004/01281		Grundstück Nr. 616/2, KG-Nr. 7228, Sonstige, Langschwar.	01.01.1900			4,84	0,00	0,00	0,00	0,00	4,84
1/0020004/01285		Grundstück Nr. 617/2, KG-Nr. 7228, Sonstige Straßenverke	01.01.1900			26,18	0,00	0,00	0,00	0,00	26,18
1/0020004/01286		Grundstück Nr. 617/3, KG-Nr. 7228, Sonstige Straßenverke	01.01.1900			12,32	0,00	0,00	0,00	0,00	12,32
1/0020004/01288		Grundstück Nr. 62/1, KG-Nr. 7228, Sonstige Parkplätze, 58	01.01.1900			1.284,80	0,00	0,00	0,00	0,00	1.284,80
1/0020004/00130		Grundstück Nr. 159, KG-Nr. 7217, Sonstige Straßenverkeh	01.01.1900			2.423,30	0,00	0,00	0,00	0,00	2.423,30
1/0020004/01303		Grundstück Nr. 34/21, KG-Nr. 7229, Sonstige Straßenverke	01.01.1900			356,40	0,00	0,00	0,00	0,00	356,40
1/0020004/01304		Grundstück Nr. 34/22, KG-Nr. 7229, Sonstige Straßenverke	01.01.1900			291,50	0,00	0,00	0,00	0,00	291,50
1/0020004/01308		Grundstück Nr. 696/1, KG-Nr. 7229, Sonstige Straßenverke	01.01.1900			6.338,20	0,00	0,00	0,00	0,00	6.338,20
1/0020004/01309		Grundstück Nr. 696/4, KG-Nr. 7229, Sonstige Straßenverke	01.01.1900			17,82	0,00	0,00	0,00	0,00	17,82
1/0020004/01311		Grundstück Nr. 697/3, KG-Nr. 7229, Sonstige Straßenverke	01.01.1900			4.384,60	0,00	0,00	0,00	0,00	4.384,60
1/0020004/01312		Grundstück Nr. 698, KG-Nr. 7229, Sonstige Straßenverkeh	01.01.1900			3.323,10	0,00	0,00	0,00	0,00	3.323,10
1/0020004/01314		Grundstück Nr. 700/1, KG-Nr. 7229, Sonstige Straßenverke	01.01.1900			840,40	0,00	0,00	0,00	0,00	840,40

Ansatz	MVAG	Bezeichnung	Inbetrieb-	RND	ND	Buchwert	Zugänge/	Abgänge/	Wertaufholung+/	Abschreibung	Buchwert
	Konto		nahme			31.12.2020	+ Umbuchungen -	-	Wertminderung-		31.12.2021
1/0020004/01315		Grundstück Nr. 700/2, KG-Nr. 7229, Sonstige Straßenverke		01.01.1900		435,60	0,00	0,00	0,00	0,00	435,60
1/0020004/01316		Grundstück Nr. 701, KG-Nr. 7229, Sonstige Straßenverkeh		01.01.1900		1.350,80	0,00	0,00	0,00	0,00	1.350,80
1/0020004/01317		Grundstück Nr. 702/2, KG-Nr. 7229, Sonstige Straßenverke		01.01.1900		71,50	0,00	0,00	0,00	0,00	71,50
1/0020004/01318		Grundstück Nr. 704, KG-Nr. 7229, Sonstige Straßenverkeh		01.01.1900		1.901,90	0,00	0,00	0,00	0,00	1.901,90
1/0020004/01319		Grundstück Nr. 705, KG-Nr. 7229, Sonstige Straßenverkeh		01.01.1900		2.264,90	0,00	0,00	0,00	0,00	2.264,90
1/0020004/00132		Grundstück Nr. 160, KG-Nr. 7217, Sonstige Straßenverkeh		01.01.1900		706,20	0,00	0,00	0,00	0,00	706,20
1/0020004/01320		Grundstück Nr. 706, KG-Nr. 7229, Sonstige Straßenverkeh		01.01.1900		1.082,40	0,00	0,00	0,00	0,00	1.082,40
1/0020004/01321		Grundstück Nr. 707/2, KG-Nr. 7229, Sonstige Straßenverke		01.01.1900		4.398,90	0,00	0,00	0,00	0,00	4.398,90
1/0020004/01322		Grundstück Nr. 707/3, KG-Nr. 7229, Sonstige Straßenverke		01.01.1900		682,00	0,00	0,00	0,00	0,00	682,00
1/0020004/01323		Grundstück Nr. 708, KG-Nr. 7229, Sonstige Straßenverkeh		01.01.1900		456,50	0,00	0,00	0,00	0,00	456,50
1/0020004/01324		Grundstück Nr. 709, KG-Nr. 7229, Sonstige Straßenverkeh		01.01.1900		4.731,10	0,00	0,00	0,00	0,00	4.731,10
1/0020004/01335		Grundstück Nr. 728, KG-Nr. 7229, Sonstige Straßenverkeh		01.01.1900		2.106,50	0,00	0,00	0,00	0,00	2.106,50
1/0020004/01336		Grundstück Nr. 729, KG-Nr. 7229, Sonstige Straßenverkeh		01.01.1900		993,30	0,00	0,00	0,00	0,00	993,30
1/0020004/01337		Grundstück Nr. 730, KG-Nr. 7229, Sonstige Straßenverkeh		01.01.1900		1.602,70	0,00	0,00	0,00	0,00	1.602,70
1/0020004/01338		Grundstück Nr. 1517/2, KG 7228, Sonstige Straßenverkehr		20.05.2020		1.115,40	0,00	0,00	0,00	0,00	1.115,40
1/0020004/01339		Grundstück Nr. 204/7, KG 07223, Sonstige Straßenverkehr		05.05.2021		0,00	0,00	0,00	124,30	0,00	124,30
1/0020004/00135		Grundstück Nr. 166, KG-Nr. 7217, Sonstige Straßenverkeh		01.01.1900		17,60	0,00	0,00	0,00	0,00	17,60
1/0020004/00136		Grundstück Nr. 167, KG-Nr. 7217, Sonstige Straßenverkeh		01.01.1900		18,70	0,00	0,00	0,00	0,00	18,70
1/0020004/00139		Grundstück Nr. 172, KG-Nr. 7217, Sonstige Straßenverkeh		01.01.1900		811,80	0,00	0,00	0,00	0,00	811,80
1/0020004/00142		Grundstück Nr. 1172/4, KG-Nr. 7219, Sonstige Straßenverk		01.01.1900		95,70	0,00	0,00	0,00	0,00	95,70
1/0020004/00015		Grundstück Nr. 508, KG-Nr. 7204, Sonstige, Ehrenhöbarter		01.01.1900		2.737,90	0,00	0,00	0,00	0,00	2.737,90
1/0020004/00153		Grundstück Nr. 1317/1, KG-Nr. 7219, Wald Forststraßen, 1		01.01.1900		740,30	0,00	0,00	0,00	0,00	740,30
1/0020004/00154		Grundstück Nr. 1317/1, KG-Nr. 7219, Sonstige Straßenverk		01.01.1900		1,54	0,00	0,00	0,00	0,00	1,54
1/0020004/00016		Grundstück Nr. 509, KG-Nr. 7204, Sonstige Straßenverkeh		01.01.1900		629,20	0,00	0,00	0,00	0,00	629,20
1/0020004/00170		Grundstück Nr. 1551/1, KG-Nr. 7219, Sonstige Straßenverk		01.01.1900		73,26	0,00	0,00	0,00	0,00	73,26
1/0020004/00171		Grundstück Nr. 1551/31, KG-Nr. 7219, Sonstige Straßenve		01.01.1900		640,20	0,00	0,00	0,00	0,00	640,20
1/0020004/00174		Grundstück Nr. 1551/54, KG-Nr. 7219, Sonstige Straßenve		01.01.1900		262,90	0,00	0,00	0,00	0,00	262,90
1/0020004/00018		Grundstück Nr. 51/3, KG-Nr. 7204, Sonstige Straßenverkeh		01.01.1900		110,00	0,00	0,00	0,00	0,00	110,00
1/0020004/00180		Grundstück Nr. 1551/62, KG-Nr. 7219, Sonstige Straßenve		01.01.1900		6.556,00	0,00	0,00	0,00	0,00	6.556,00
1/0020004/00181		Grundstück Nr. 1551/76, KG-Nr. 7219, Sonstige Straßenve		01.01.1900		11.264,00	0,00	0,00	0,00	0,00	11.264,00
1/0020004/00185		Grundstück Nr. 1552/2, KG-Nr. 7219, Sonstige Straßenverk		01.01.1900		101,20	0,00	0,00	0,00	0,00	101,20
1/0020004/00186		Grundstück Nr. 1716, KG-Nr. 7219, Sonstige Straßenverke		01.01.1900		5.287,70	0,00	0,00	0,00	0,00	5.287,70
1/0020004/00188		Grundstück Nr. 1717, KG-Nr. 7219, Sonstige Straßenverke		01.01.1900		1.269,40	0,00	0,00	0,00	0,00	1.269,40
1/0020004/00190		Grundstück Nr. 1718, KG-Nr. 7219, Sonstige Straßenverke		01.01.1900		1.981,10	0,00	0,00	0,00	0,00	1.981,10
1/0020004/00192		Grundstück Nr. 1719, KG-Nr. 7219, Sonstige Straßenverke		01.01.1900		3.914,90	0,00	0,00	0,00	0,00	3.914,90
1/0020004/00193		Grundstück Nr. 1720/1, KG-Nr. 7219, Sonstige Straßenverk		01.01.1900		1.203,40	0,00	0,00	0,00	0,00	1.203,40
1/0020004/00194		Grundstück Nr. 1720/2, KG-Nr. 7219, Sonstige Straßenverk		01.01.1900		798,60	0,00	0,00	0,00	0,00	798,60
1/0020004/00195		Grundstück Nr. 1721, KG-Nr. 7219, Sonstige Straßenverke		01.01.1900		2.350,70	0,00	0,00	0,00	0,00	2.350,70
1/0020004/00196		Grundstück Nr. 1722/1, KG-Nr. 7219, Sonstige Straßenverk		01.01.1900		1.303,50	0,00	0,00	0,00	0,00	1.303,50

Ansatz	MVAG	Bezeichnung	Inbetrieb-	RND	ND	Buchwert	Zugänge/	Abgänge/	Wertaufholung+/	Abschreibung	Buchwert
	Konto		nahme			31.12.2020	+ Umbuchungen -	-	Wertminderung-		31.12.2021
	1/0020004/00020	Grundstück Nr. 510, KG-Nr. 7204, Sonstige Straßenverkeh				1.261,70	0,00	0,00	0,00	0,00	1.261,70
	1/0020004/00200	Grundstück Nr. 1722/2, KG-Nr. 7219, Sonstige Straßenverl				2.119,70	0,00	0,00	0,00	0,00	2.119,70
	1/0020004/00201	Grundstück Nr. 1724, KG-Nr. 7219, Sonstige Straßenverke				356,40	0,00	0,00	0,00	0,00	356,40
	1/0020004/00203	Grundstück Nr. 1725, KG-Nr. 7219, Sonstige Straßenverke				1.574,10	0,00	0,00	0,00	0,00	1.574,10
	1/0020004/00204	Grundstück Nr. 1727, KG-Nr. 7219, Sonstige Straßenverke				91,30	0,00	0,00	0,00	0,00	91,30
	1/0020004/00205	Grundstück Nr. 1729, KG-Nr. 7219, Sonstige Straßenverke				3.821,40	0,00	0,00	0,00	0,00	3.821,40
	1/0020004/00206	Grundstück Nr. 1731/1, KG-Nr. 7219, Sonstige Straßenverl				12.232,00	0,00	0,00	0,00	0,00	12.232,00
	1/0020004/00207	Grundstück Nr. 1731/1, KG-Nr. 7219, Sonstige Verkehrsra				8.726,30	0,00	0,00	0,00	0,00	8.726,30
	1/0020004/00208	Grundstück Nr. 1732/1, KG-Nr. 7219, Sonstige Straßenverl				9.168,50	0,00	0,00	0,00	0,00	9.168,50
	1/0020004/00209	Grundstück Nr. 1732/2, KG-Nr. 7219, Sonstige Straßenverl				858,00	0,00	0,00	0,00	0,00	858,00
	1/0020004/00210	Grundstück Nr. 1732/3, KG-Nr. 7219, Sonstige Straßenverl				1.039,50	0,00	0,00	0,00	0,00	1.039,50
	1/0020004/00211	Grundstück Nr. 1734/1, KG-Nr. 7219, Sonstige Straßenverl				1.520,20	0,00	0,00	0,00	0,00	1.520,20
	1/0020004/00212	Grundstück Nr. 1735, KG-Nr. 7219, Sonstige Straßenverke				1.808,40	0,00	0,00	0,00	0,00	1.808,40
	1/0020004/00214	Grundstück Nr. 1736/1, KG-Nr. 7219, Sonstige Straßenverl				5.003,90	0,00	0,00	0,00	0,00	5.003,90
	1/0020004/00217	Grundstück Nr. 1736/2, KG-Nr. 7219, Sonstige Straßenverl				782,10	0,00	0,00	0,00	0,00	782,10
	1/0020004/00218	Grundstück Nr. 1737, KG-Nr. 7219, Sonstige Straßenverke				5.556,10	0,00	0,00	0,00	0,00	5.556,10
	1/0020004/00219	Grundstück Nr. 1740/1, KG-Nr. 7219, Sonstige Straßenverl				20.353,30	0,00	0,00	0,00	0,00	20.353,30
	1/0020004/00022	Grundstück Nr. 511, KG-Nr. 7204, Sonstige Straßenverkeh				3.307,70	0,00	0,00	0,00	0,00	3.307,70
	1/0020004/00220	Grundstück Nr. 1740/2, KG-Nr. 7219, Sonstige Straßenverl				2.323,20	0,00	0,00	0,00	0,00	2.323,20
	1/0020004/00221	Grundstück Nr. 1743, KG-Nr. 7219, Sonstige Straßenverke				4.682,70	0,00	0,00	0,00	0,00	4.682,70
	1/0020004/00222	Grundstück Nr. 1744, KG-Nr. 7219, Sonstige Straßenverke				1.314,50	0,00	0,00	0,00	0,00	1.314,50
	1/0020004/00226	Grundstück Nr. 1747/1, KG-Nr. 7219, Sonstige Straßenverl				8.996,90	0,00	0,00	0,00	0,00	8.996,90
	1/0020004/00228	Grundstück Nr. 1747/17, KG-Nr. 7219, Sonstige Straßenve				601,70	0,00	0,00	0,00	0,00	601,70
	1/0020004/00230	Grundstück Nr. 1747/5, KG-Nr. 7219, Sonstige Straßenverl				166,10	0,00	0,00	0,00	0,00	166,10
	1/0020004/00233	Grundstück Nr. 1747/6, KG-Nr. 7219, Sonstige Straßenverl				113,30	0,00	0,00	0,00	0,00	113,30
	1/0020004/00236	Grundstück Nr. 1747/8, KG-Nr. 7219, Sonstige Straßenverl				601,70	0,00	0,00	0,00	0,00	601,70
	1/0020004/00238	Grundstück Nr. 1747/9, KG-Nr. 7219, Sonstige Straßenverl				457,60	0,00	0,00	0,00	0,00	457,60
	1/0020004/00024	Grundstück Nr. 513/2, KG-Nr. 7204, Sonstige Straßenverke				1.919,50	0,00	0,00	0,00	0,00	1.919,50
	1/0020004/00241	Grundstück Nr. 1748, KG-Nr. 7219, Sonstige Straßenverke				2.283,60	0,00	0,00	0,00	0,00	2.283,60
	1/0020004/00243	Grundstück Nr. 1750, KG-Nr. 7219, Sonstige Straßenverke				790,90	0,00	0,00	0,00	0,00	790,90
	1/0020004/00244	Grundstück Nr. 1752/3, KG-Nr. 7219, Sonstige Straßenverl				172,70	0,00	0,00	0,00	0,00	172,70
	1/0020004/00246	Grundstück Nr. 1753/2, KG-Nr. 7219, Sonstige Straßenverl				83,60	0,00	0,00	0,00	0,00	83,60
	1/0020004/00247	Grundstück Nr. 1753/3, KG-Nr. 7219, Sonstige Straßenverl				1.439,90	0,00	0,00	0,00	0,00	1.439,90
	1/0020004/00249	Grundstück Nr. 1754, KG-Nr. 7219, Sonstige Straßenverke				1.208,90	0,00	0,00	0,00	0,00	1.208,90
	1/0020004/00025	Grundstück Nr. 514, KG-Nr. 7204, Sonstige Straßenverkeh				1.503,70	0,00	0,00	0,00	0,00	1.503,70
	1/0020004/00252	Grundstück Nr. 1755, KG-Nr. 7219, Sonstige Straßenverke				1.532,30	0,00	0,00	0,00	0,00	1.532,30
	1/0020004/00253	Grundstück Nr. 1757, KG-Nr. 7219, Sonstige Straßenverke				2.924,90	0,00	0,00	0,00	0,00	2.924,90
	1/0020004/00254	Grundstück Nr. 1757, KG-Nr. 7219, Sonstige Verkehrsrand				4.023,80	0,00	0,00	0,00	0,00	4.023,80
	1/0020004/00257	Grundstück Nr. 1758, KG-Nr. 7219, Sonstige Straßenverke				199,10	0,00	0,00	0,00	0,00	199,10

Ansatz	MVAG	Bezeichnung	Inbetrieb-	RND	ND	Buchwert	Zugänge/	Abgänge/	Wertaufholung+/	Abschreibung	Buchwert
	Konto		nahme			31.12.2020	+ Umbuchungen -	-	Wertminderung-		31.12.2021
1/0020004/00258		Grundstück Nr. 1759, KG-Nr. 7219, Sonstige Straßenverke				1.636,80	0,00	0,00	0,00	0,00	1.636,80
1/0020004/00259		Grundstück Nr. 1760, KG-Nr. 7219, Sonstige Straßenverke				694,10	0,00	0,00	0,00	0,00	694,10
1/0020004/00026		Grundstück Nr. 515, KG-Nr. 7204, Sonstige Straßenverkeh				4.303,20	0,00	0,00	0,00	0,00	4.303,20
1/0020004/00269		Grundstück Nr. 393/3, KG-Nr. 7219, Sonstige Straßenverke				721,60	0,00	0,00	0,00	0,00	721,60
1/0020004/00276		Grundstück Nr. 200/3, KG-Nr. 7220, Sonstige Straßenverke				581,90	0,00	0,00	0,00	0,00	581,90
1/0020004/00281		Grundstück Nr. 4/2, KG-Nr. 7220, Sonstige Straßenverkehr				22,66	0,00	0,00	0,00	0,00	22,66
1/0020004/00284		Grundstück Nr. 5, KG-Nr. 7220, Sonstige Straßenverkehrs				3,08	0,00	0,00	0,00	0,00	3,08
1/0020004/00285		Grundstück Nr. 503/1, KG-Nr. 7220, Sonstige Straßenverke				380,60	0,00	0,00	0,00	0,00	380,60
1/0020004/00286		Grundstück Nr. 515/1, KG-Nr. 7220, Sonstige Straßenverke				44,00	0,00	0,00	0,00	0,00	44,00
1/0020004/00291		Grundstück Nr. 6, KG-Nr. 7220, Sonstige Straßenverkehrs				7,70	0,00	0,00	0,00	0,00	7,70
1/0020004/00298		Grundstück Nr. 619/56, KG-Nr. 7220, Sonstige Straßenver				23,10	0,00	0,00	0,00	0,00	23,10
1/0020004/00299		Grundstück Nr. 619/57, KG-Nr. 7220, Sonstige Straßenver				292,60	0,00	0,00	0,00	0,00	292,60
1/0020004/00300		Grundstück Nr. 619/9, KG-Nr. 7220, Sonstige Straßenverke				4.187,70	0,00	0,00	0,00	0,00	4.187,70
1/0020004/00303		Grundstück Nr. 621/1, KG-Nr. 7220, Sonstige Straßenverke				98,34	0,00	0,00	0,00	0,00	98,34
1/0020004/00308		Grundstück Nr. 621/12, KG-Nr. 7220, Sonstige Straßenver				76,34	0,00	0,00	0,00	0,00	76,34
1/0020004/00309		Grundstück Nr. 621/16, KG-Nr. 7220, Sonstige Straßenver				204,60	0,00	0,00	0,00	0,00	204,60
1/0020004/00319		Grundstück Nr. 639/3, KG-Nr. 7220, Sonstige Straßenverke				212,30	0,00	0,00	0,00	0,00	212,30
1/0020004/00341		Grundstück Nr. 7, KG-Nr. 7220, Sonstige, Langegg 117 Str				46,20	0,00	0,00	0,00	0,00	46,20
1/0020004/00345		Grundstück Nr. 908/10, KG-Nr. 7220, Sonstige Straßenverl				138,60	0,00	0,00	0,00	0,00	138,60
1/0020004/00346		Grundstück Nr. 908/13, KG-Nr. 7220, Sonstige Straßenverl				198,00	0,00	0,00	0,00	0,00	198,00
1/0020004/00347		Grundstück Nr. 908/14, KG-Nr. 7220, Sonstige Straßenverl				561,00	0,00	0,00	0,00	0,00	561,00
1/0020004/00349		Grundstück Nr. 908/15, KG-Nr. 7220, Sonstige Straßenverl				138,60	0,00	0,00	0,00	0,00	138,60
1/0020004/00350		Grundstück Nr. 908/16, KG-Nr. 7220, Sonstige Straßenverl				183,70	0,00	0,00	0,00	0,00	183,70
1/0020004/00356		Grundstück Nr. 908/4, KG-Nr. 7220, Sonstige Straßenverke				817,30	0,00	0,00	0,00	0,00	817,30
1/0020004/00360		Grundstück Nr. 908/5, KG-Nr. 7220, Sonstige Straßenverke				933,90	0,00	0,00	0,00	0,00	933,90
1/0020004/00361		Grundstück Nr. 908/6, KG-Nr. 7220, Sonstige Straßenverke				111,10	0,00	0,00	0,00	0,00	111,10
1/0020004/00362		Grundstück Nr. 908/7, KG-Nr. 7220, Sonstige Straßenverke				847,00	0,00	0,00	0,00	0,00	847,00
1/0020004/00363		Grundstück Nr. 908/8, KG-Nr. 7220, Sonstige Straßenverke				119,90	0,00	0,00	0,00	0,00	119,90
1/0020004/00367		Grundstück Nr. 908/9, KG-Nr. 7220, Sonstige Straßenverke				943,80	0,00	0,00	0,00	0,00	943,80
1/0020004/00370		Grundstück Nr. 920, KG-Nr. 7220, Sonstige Straßenverkeh				1.444,30	0,00	0,00	0,00	0,00	1.444,30
1/0020004/00372		Grundstück Nr. 928/1, KG-Nr. 7220, Sonstige Straßenverke				6.714,60	0,00	0,00	0,00	0,00	6.714,60
1/0020004/00375		Grundstück Nr. 929, KG-Nr. 7220, Sonstige Straßenverkeh				3.170,20	0,00	0,00	0,00	0,00	3.170,20
1/0020004/00376		Grundstück Nr. 930/2, KG-Nr. 7220, Sonstige Straßenverke				14,30	0,00	0,00	0,00	0,00	14,30
1/0020004/00378		Grundstück Nr. 932, KG-Nr. 7220, Sonstige Straßenverkeh				6.828,80	0,00	0,00	0,00	0,00	6.828,80
1/0020004/00380		Grundstück Nr. 937/3, KG-Nr. 7220, Sonstige Straßenverke				688,60	0,00	0,00	0,00	0,00	688,60
1/0020004/00381		Grundstück Nr. 938, KG-Nr. 7220, Sonstige Straßenverkeh				4.887,30	0,00	0,00	0,00	0,00	4.887,30
1/0020004/00383		Grundstück Nr. 941/2, KG-Nr. 7220, Sonstige Straßenverke				50,60	0,00	0,00	0,00	0,00	50,60
1/0020004/00385		Grundstück Nr. 941/4, KG-Nr. 7220, Sonstige Straßenverke				224,40	0,00	0,00	0,00	0,00	224,40
1/0020004/00387		Grundstück Nr. 942, KG-Nr. 7220, Sonstige Straßenverkeh				3.493,60	0,00	0,00	0,00	0,00	3.493,60

Ansatz	MVAG	Bezeichnung	Inbetrieb-	RND	ND	Buchwert	Zugänge/	Abgänge/	Wertaufholung+/	Abschreibung	Buchwert
	Konto		nahme			31.12.2020	+ Umbuchungen -	-	Wertminderung-		31.12.2021
1/0020004/00388		Grundstück Nr. 943/1, KG-Nr. 7220, Sonstige Straßenverke	01.01.1900			2.402,40	0,00	0,00	0,00	0,00	2.402,40
1/0020004/00389		Grundstück Nr. 943/2, KG-Nr. 7220, Sonstige Straßenverke	01.01.1900			1.218,80	0,00	0,00	0,00	0,00	1.218,80
1/0020004/00390		Grundstück Nr. 944, KG-Nr. 7220, Sonstige Straßenverkeh	01.01.1900			668,80	0,00	0,00	0,00	0,00	668,80
1/0020004/00392		Grundstück Nr. 946, KG-Nr. 7220, Sonstige Straßenverkeh	01.01.1900			4.285,60	0,00	0,00	0,00	0,00	4.285,60
1/0020004/00395		Grundstück Nr. 950, KG-Nr. 7220, Sonstige Straßenverkeh	01.01.1900			14,30	0,00	0,00	0,00	0,00	14,30
1/0020004/00396		Grundstück Nr. 951, KG-Nr. 7220, Sonstige Straßenverkeh	01.01.1900			44,00	0,00	0,00	0,00	0,00	44,00
1/0020004/00397		Grundstück Nr. 952, KG-Nr. 7220, Sonstige Straßenverkeh	01.01.1900			53,90	0,00	0,00	0,00	0,00	53,90
1/0020004/00399		Grundstück Nr. 953, KG-Nr. 7220, Sonstige Straßenverkeh	01.01.1900			13,20	0,00	0,00	0,00	0,00	13,20
1/0020004/00400		Grundstück Nr. 957, KG-Nr. 7220, Sonstige Straßenverkeh	01.01.1900			160,60	0,00	0,00	0,00	0,00	160,60
1/0020004/00402		Grundstück Nr. 958, KG-Nr. 7220, Sonstige Straßenverkeh	01.01.1900			223,30	0,00	0,00	0,00	0,00	223,30
1/0020004/00404		Grundstück Nr. 960, KG-Nr. 7220, Sonstige Straßenverkeh	01.01.1900			64,90	0,00	0,00	0,00	0,00	64,90
1/0020004/00412		Grundstück Nr. 971, KG-Nr. 7220, Sonstige Straßenverkeh	01.01.1900			1.719,30	0,00	0,00	0,00	0,00	1.719,30
1/0020004/00414		Grundstück Nr. 1015, KG-Nr. 7223, Sonstige Straßenverke	01.01.1900			2.654,30	0,00	0,00	0,00	0,00	2.654,30
1/0020004/00415		Grundstück Nr. 1016, KG-Nr. 7223, Sonstige Straßenverke	01.01.1900			6.376,70	0,00	0,00	0,00	0,00	6.376,70
1/0020004/00417		Grundstück Nr. 1020, KG-Nr. 7223, Sonstige Straßenverke	01.01.1900			1.647,80	0,00	0,00	0,00	0,00	1.647,80
1/0020004/00418		Grundstück Nr. 1021, KG-Nr. 7223, Sonstige Straßenverke	01.01.1900			2.308,90	0,00	0,00	0,00	0,00	2.308,90
1/0020004/00419		Grundstück Nr. 1026, KG-Nr. 7223, Sonstige Straßenverke	01.01.1900			2.297,90	0,00	0,00	0,00	0,00	2.297,90
1/0020004/00042		Grundstück Nr. 1017/70, KG-Nr. 7209, Sonstige Straßenve	01.01.1900			330,00	0,00	0,00	0,00	0,00	330,00
1/0020004/00420		Grundstück Nr. 1039, KG-Nr. 7223, Sonstige Straßenverke	01.01.1900			2.616,90	0,00	0,00	0,00	0,00	2.616,90
1/0020004/00423		Grundstück Nr. 1051, KG-Nr. 7223, Sonstige Straßenverke	01.01.1900			735,90	0,00	0,00	0,00	0,00	735,90
1/0020004/00424		Grundstück Nr. 1055, KG-Nr. 7223, Sonstige Straßenverke	01.01.1900			264,00	0,00	0,00	0,00	0,00	264,00
1/0020004/00425		Grundstück Nr. 1070, KG-Nr. 7223, Sonstige Straßenverke	01.01.1900			1.111,00	0,00	0,00	0,00	0,00	1.111,00
1/0020004/00426		Grundstück Nr. 1085, KG-Nr. 7223, Sonstige Straßenverke	01.01.1900			2.472,80	0,00	0,00	0,00	0,00	2.472,80
1/0020004/00427		Grundstück Nr. 1087, KG-Nr. 7223, Sonstige Straßenverke	01.01.1900			862,40	0,00	0,00	0,00	0,00	862,40
1/0020004/00428		Grundstück Nr. 1095, KG-Nr. 7223, Sonstige Straßenverke	01.01.1900			870,10	0,00	0,00	0,00	0,00	870,10
1/0020004/00431		Grundstück Nr. 1110, KG-Nr. 7223, Sonstige Straßenverke	01.01.1900			514,80	0,00	0,00	0,00	0,00	514,80
1/0020004/00432		Grundstück Nr. 1113, KG-Nr. 7223, Sonstige Straßenverke	01.01.1900			603,90	0,00	0,00	0,00	0,00	603,90
1/0020004/00433		Grundstück Nr. 1116, KG-Nr. 7223, Sonstige Straßenverke	01.01.1900			817,30	0,00	0,00	0,00	0,00	817,30
1/0020004/00435		Grundstück Nr. 1123, KG-Nr. 7223, Sonstige Straßenverke	01.01.1900			6.617,60	0,00	0,00	0,00	0,00	6.617,60
1/0020004/00436		Grundstück Nr. 1129, KG-Nr. 7223, Sonstige Straßenverke	01.01.1900			1.535,60	0,00	0,00	0,00	0,00	1.535,60
1/0020004/00437		Grundstück Nr. 1132, KG-Nr. 7223, Sonstige Straßenverke	01.01.1900			4.209,70	0,00	0,00	0,00	0,00	4.209,70
1/0020004/00438		Grundstück Nr. 1140, KG-Nr. 7223, Sonstige Straßenverke	01.01.1900			930,60	0,00	0,00	0,00	0,00	930,60
1/0020004/00439		Grundstück Nr. 1141, KG-Nr. 7223, Sonstige Straßenverke	01.01.1900			2.750,00	0,00	0,00	0,00	0,00	2.750,00
1/0020004/00440		Grundstück Nr. 1148, KG-Nr. 7223, Sonstige Straßenverke	01.01.1900			260,70	0,00	0,00	0,00	0,00	260,70
1/0020004/00441		Grundstück Nr. 1150, KG-Nr. 7223, Sonstige Straßenverke	01.01.1900			726,00	0,00	0,00	0,00	0,00	726,00
1/0020004/00443		Grundstück Nr. 1160, KG-Nr. 7223, Sonstige Straßenverke	01.01.1900			1.590,60	0,00	0,00	0,00	0,00	1.590,60
1/0020004/00444		Grundstück Nr. 1163, KG-Nr. 7223, Sonstige Straßenverke	01.01.1900			3.499,10	0,00	0,00	0,00	0,00	3.499,10
1/0020004/00445		Grundstück Nr. 1171, KG-Nr. 7223, Sonstige Straßenverke	01.01.1900			2.077,90	0,00	0,00	0,00	0,00	2.077,90
1/0020004/00446		Grundstück Nr. 1172, KG-Nr. 7223, Sonstige Straßenverke	01.01.1900			883,30	0,00	0,00	0,00	0,00	883,30

Ansatz	MVAG	Bezeichnung	Inbetrieb-	RND	ND	Buchwert	Zugänge/	Abgänge/	Wertaufholung+/	Abschreibung	Buchwert
	Konto		nahme			31.12.2020	+ Umbuchungen -	-	Wertminderung-		31.12.2021
1/0020004/00447		Grundstück Nr. 1175, KG-Nr. 7223, Sonstige Straßenverke	01.01.1900			2.616,90	0,00	0,00	0,00	0,00	2.616,90
1/0020004/00448		Grundstück Nr. 1177, KG-Nr. 7223, Sonstige Straßenverke	01.01.1900			2.638,90	0,00	0,00	0,00	0,00	2.638,90
1/0020004/00449		Grundstück Nr. 1188, KG-Nr. 7223, Sonstige Straßenverke	01.01.1900			1.713,80	0,00	0,00	0,00	0,00	1.713,80
1/0020004/00450		Grundstück Nr. 1189, KG-Nr. 7223, Sonstige Straßenverke	01.01.1900			3.526,60	0,00	0,00	0,00	0,00	3.526,60
1/0020004/00451		Grundstück Nr. 1191, KG-Nr. 7223, Sonstige Straßenverke	01.01.1900			878,90	0,00	0,00	0,00	0,00	878,90
1/0020004/00452		Grundstück Nr. 1194, KG-Nr. 7223, Sonstige Straßenverke	01.01.1900			1.555,40	0,00	0,00	0,00	0,00	1.555,40
1/0020004/00453		Grundstück Nr. 1196, KG-Nr. 7223, Sonstige Straßenverke	01.01.1900			1.674,20	0,00	0,00	0,00	0,00	1.674,20
1/0020004/00454		Grundstück Nr. 1201, KG-Nr. 7223, Sonstige Straßenverke	01.01.1900			1.591,70	0,00	0,00	0,00	0,00	1.591,70
1/0020004/00455		Grundstück Nr. 1202, KG-Nr. 7223, Sonstige Straßenverke	01.01.1900			515,90	0,00	0,00	0,00	0,00	515,90
1/0020004/00456		Grundstück Nr. 696/1, KG-Nr. 7223, Sonstige Straßenverke	01.01.1900			5.623,20	0,00	0,00	0,00	0,00	5.623,20
1/0020004/00458		Grundstück Nr. 734/6, KG-Nr. 7223, Sonstige Straßenverke	01.01.1900			254,10	0,00	0,00	0,00	0,00	254,10
1/0020004/00459		Grundstück Nr. 980/12, KG-Nr. 7223, Sonstige Straßenverke	01.01.1900			160,60	0,00	0,00	0,00	0,00	160,60
1/0020004/00460		Grundstück Nr. 983/3, KG-Nr. 7223, Sonstige Straßenverke	01.01.1900			682,00	0,00	0,00	0,00	0,00	682,00
1/0020004/00461		Grundstück Nr. 990/10, KG-Nr. 7223, Sonstige Straßenverke	01.01.1900			155,10	0,00	0,00	0,00	0,00	155,10
1/0020004/00462		Grundstück Nr. 990/11, KG-Nr. 7223, Sonstige Straßenverke	01.01.1900			391,60	0,00	0,00	0,00	0,00	391,60
1/0020004/00463		Grundstück Nr. 990/5, KG-Nr. 7223, Sonstige Straßenverke	01.01.1900			723,80	0,00	0,00	0,00	0,00	723,80
1/0020004/00464		Grundstück Nr. 990/7, KG-Nr. 7223, Sonstige Straßenverke	01.01.1900			41,80	0,00	0,00	0,00	0,00	41,80
1/0020004/00465		Grundstück Nr. 990/8, KG-Nr. 7223, Sonstige Straßenverke	01.01.1900			90,20	0,00	0,00	0,00	0,00	90,20
1/0020004/00466		Grundstück Nr. 990/9, KG-Nr. 7223, Sonstige Straßenverke	01.01.1900			368,50	0,00	0,00	0,00	0,00	368,50
1/0020004/00467		Grundstück Nr. 991/10, KG-Nr. 7223, Sonstige Straßenverke	01.01.1900			342,10	0,00	0,00	0,00	0,00	342,10
1/0020004/00468		Grundstück Nr. 991/11, KG-Nr. 7223, Sonstige Straßenverke	01.01.1900			949,30	0,00	0,00	0,00	0,00	949,30
1/0020004/00469		Grundstück Nr. 991/2, KG-Nr. 7223, Sonstige Straßenverke	01.01.1900			1.727,00	0,00	0,00	0,00	0,00	1.727,00
1/0020004/00470		Grundstück Nr. 991/4, KG-Nr. 7223, Sonstige Straßenverke	01.01.1900			961,40	0,00	0,00	0,00	0,00	961,40
1/0020004/00471		Grundstück Nr. 993, KG-Nr. 7223, Sonstige Straßenverke	01.01.1900			587,40	0,00	0,00	0,00	0,00	587,40
1/0020004/00472		Grundstück Nr. 994/1, KG-Nr. 7223, Sonstige Straßenverke	01.01.1900			1.683,00	0,00	0,00	0,00	0,00	1.683,00
1/0020004/00473		Grundstück Nr. 994/2, KG-Nr. 7223, Sonstige Straßenverke	01.01.1900			676,50	0,00	0,00	0,00	0,00	676,50
1/0020004/00478		Grundstück Nr. 1044/2, KG-Nr. 7226, Sonstige Straßenverke	01.01.1900			4.504,50	0,00	0,00	0,00	0,00	4.504,50
1/0020004/00479		Grundstück Nr. 1045, KG-Nr. 7226, Sonstige Straßenverke	01.01.1900			77,44	0,00	0,00	0,00	0,00	77,44
1/0020004/00481		Grundstück Nr. 1048/2, KG-Nr. 7226, Sonstige Straßenverke	01.01.1900			968,00	0,00	0,00	0,00	0,00	968,00
1/0020004/00485		Grundstück Nr. 106/2, KG-Nr. 7226, Sonstige Straßenverke	01.01.1900			264,00	0,00	0,00	0,00	0,00	264,00
1/0020004/00490		Grundstück Nr. 1069/5, KG-Nr. 7226, Sonstige Straßenverke	01.01.1900			1.311,20	0,00	0,00	0,00	0,00	1.311,20
1/0020004/00492		Grundstück Nr. 1070/4, KG-Nr. 7226, Sonstige Straßenverke	01.01.1900			722,70	0,00	0,00	0,00	0,00	722,70
1/0020004/00494		Grundstück Nr. 1071/11, KG-Nr. 7226, Sonstige Straßenverke	01.01.1900			198,00	0,00	0,00	0,00	0,00	198,00
1/0020004/00496		Grundstück Nr. 1217/5, KG-Nr. 7226, Sonstige Straßenverke	01.01.1900			481,80	0,00	0,00	0,00	0,00	481,80
1/0020004/00497		Grundstück Nr. 1217/6, KG-Nr. 7226, Sonstige Straßenverke	01.01.1900			970,20	0,00	0,00	0,00	0,00	970,20
1/0020004/00498		Grundstück Nr. 124, KG-Nr. 7226, Sonstige Straßenverke	01.01.1900			34,98	0,00	0,00	0,00	0,00	34,98
1/0020004/00499		Grundstück Nr. 1244/2, KG-Nr. 7226, Sonstige Straßenverke	01.01.1900			346,50	0,00	0,00	0,00	0,00	346,50
1/0020004/00500		Grundstück Nr. 126/2, KG-Nr. 7226, Sonstige Parkplätze, 2	01.01.1900			1.125,00	0,00	0,00	0,00	0,00	1.125,00
1/0020004/00523		Grundstück Nr. 140/2, KG-Nr. 7226, Sonstige Straßenverke	01.01.1900			41,80	0,00	0,00	0,00	0,00	41,80

Ansatz	MVAG Konto	Bezeichnung	Inbetrieb- nahme	RND	ND	Buchwert 31.12.2020	Zugänge/ + Umbuchungen -	Abgänge/	Wertaufholung+/ Wertminderung-	Abschreibung	Buchwert 31.12.2021
	1/0020004/00525	Grundstück Nr. 1404/3, KG-Nr. 7226, Sonstige Straßenverl	01.01.1900			29,92	0,00	0,00	0,00	0,00	29,92
	1/0020004/00526	Grundstück Nr. 1407/1, KG-Nr. 7226, Sonstige Straßenverl	01.01.1900			155,10	0,00	0,00	0,00	0,00	155,10
	1/0020004/00527	Grundstück Nr. 1407/107, KG-Nr. 7226, Sonstige Straßenv	01.01.1900			1.183,60	0,00	0,00	0,00	0,00	1.183,60
	1/0020004/00528	Grundstück Nr. 1407/110, KG-Nr. 7226, Sonstige Straßenv	01.01.1900			1.721,50	0,00	0,00	0,00	0,00	1.721,50
	1/0020004/00529	Grundstück Nr. 1407/121, KG-Nr. 7226, Sonstige Straßenv	01.01.1900			2.447,50	0,00	0,00	0,00	0,00	2.447,50
	1/0020004/00530	Grundstück Nr. 1407/125, KG-Nr. 7226, Sonstige Straßenv	01.01.1900			365,20	0,00	0,00	0,00	0,00	365,20
	1/0020004/00531	Grundstück Nr. 1407/23, KG-Nr. 7226, Sonstige Straßenv	01.01.1900			168,30	0,00	0,00	0,00	0,00	168,30
	1/0020004/00535	Grundstück Nr. 1411/1, KG-Nr. 7226, Sonstige Straßenverl	01.01.1900			1.355,20	0,00	0,00	0,00	0,00	1.355,20
	1/0020004/00536	Grundstück Nr. 1414/13, KG-Nr. 7226, Sonstige Straßenv	01.01.1900			1.039,50	0,00	0,00	-7,70	0,00	1.031,80
	1/0020004/00543	Grundstück Nr. 1414/185, KG-Nr. 7226, Sonstige Straßenv	01.01.1900			316,80	0,00	0,00	0,00	0,00	316,80
	1/0020004/00544	Grundstück Nr. 1414/195, KG-Nr. 7226, Sonstige Straßenv	01.01.1900			235,40	0,00	0,00	0,00	0,00	235,40
	1/0020004/00545	Grundstück Nr. 1414/218, KG-Nr. 7226, Sonstige Straßenv	01.01.1900			189,20	0,00	0,00	0,00	0,00	189,20
	1/0020004/00548	Grundstück Nr. 1414/221, KG-Nr. 7226, Sonstige Straßenv	01.01.1900			1.182,50	0,00	0,00	0,00	0,00	1.182,50
	1/0020004/00549	Grundstück Nr. 1414/222, KG-Nr. 7226, Sonstige Straßenv	01.01.1900			1.324,40	0,00	0,00	0,00	0,00	1.324,40
	1/0020004/00555	Grundstück Nr. 1354/1, KG-Nr. 7209, Sonstige Straßenverl	01.01.1900			930,60	0,00	0,00	0,00	0,00	930,60
	1/0020004/00551	Grundstück Nr. 1414/52, KG-Nr. 7226, Sonstige Straßenv	01.01.1900			1.784,20	0,00	0,00	0,00	0,00	1.784,20
	1/0020004/00553	Grundstück Nr. 1414/59, KG-Nr. 7226, Sonstige Straßenv	01.01.1900			2.105,40	0,00	0,00	0,00	0,00	2.105,40
	1/0020004/00554	Grundstück Nr. 1414/60, KG-Nr. 7226, Sonstige Straßenv	01.01.1900			1.954,70	0,00	0,00	0,00	0,00	1.954,70
	1/0020004/00555	Grundstück Nr. 1414/61, KG-Nr. 7226, Sonstige Straßenv	01.01.1900			2.915,00	0,00	0,00	-73,70	0,00	2.841,30
	1/0020004/00556	Grundstück Nr. 1414/86, KG-Nr. 7226, Sonstige Straßenv	01.01.1900			1.811,70	0,00	0,00	0,00	0,00	1.811,70
	1/0020004/00557	Grundstück Nr. 1414/9, KG-Nr. 7226, Sonstige Straßenverl	01.01.1900			1.035,10	0,00	0,00	0,00	0,00	1.035,10
	1/0020004/00558	Grundstück Nr. 1415/1, KG-Nr. 7226, Sonstige Straßenverl	01.01.1900			1.067,00	0,00	0,00	0,00	0,00	1.067,00
	1/0020004/00559	Grundstück Nr. 1415/50, KG-Nr. 7226, Sonstige Straßenv	01.01.1900			19,58	0,00	0,00	0,00	0,00	19,58
	1/0020004/00560	Grundstück Nr. 1417/1, KG-Nr. 7226, Sonstige Straßenverl	01.01.1900			1.347,50	0,00	0,00	0,00	0,00	1.347,50
	1/0020004/00572	Grundstück Nr. 1439/122, KG-Nr. 7226, Sonstige Straßenv	01.01.1900			860,20	0,00	0,00	0,00	0,00	860,20
	1/0020004/00573	Grundstück Nr. 1439/124, KG-Nr. 7226, Sonstige Straßenv	01.01.1900			665,50	0,00	0,00	0,00	0,00	665,50
	1/0020004/00575	Grundstück Nr. 1439/130, KG-Nr. 7226, Sonstige Straßenv	01.01.1900			4.591,40	0,00	0,00	0,00	0,00	4.591,40
	1/0020004/00576	Grundstück Nr. 1439/138, KG-Nr. 7226, Sonstige Straßenv	01.01.1900			139,70	0,00	0,00	0,00	0,00	139,70
	1/0020004/00577	Grundstück Nr. 1439/144, KG-Nr. 7226, Sonstige Straßenv	01.01.1900			178,20	0,00	0,00	0,00	0,00	178,20
	1/0020004/00578	Grundstück Nr. 1439/4, KG-Nr. 7226, Sonstige Straßenverl	01.01.1900			1.452,00	0,00	0,00	0,00	0,00	1.452,00
	1/0020004/00579	Grundstück Nr. 1439/62, KG-Nr. 7226, Sonstige Straßenv	01.01.1900			1.004,30	0,00	0,00	0,00	0,00	1.004,30
	1/0020004/00580	Grundstück Nr. 1439/63, KG-Nr. 7226, Sonstige Straßenv	01.01.1900			614,90	0,00	0,00	0,00	0,00	614,90
	1/0020004/00582	Grundstück Nr. 1458/2, KG-Nr. 7226, Sonstige Straßenverl	01.01.1900			170,94	0,00	0,00	0,00	0,00	170,94
	1/0020004/00589	Grundstück Nr. 1460/2, KG-Nr. 7226, Sonstige Straßenverl	01.01.1900			902,44	0,00	0,00	0,00	0,00	902,44
	1/0020004/00590	Grundstück Nr. 1460/2, KG-Nr. 7226, Sonstige Verkehrsra	01.01.1900			3.370,00	0,00	0,00	0,00	0,00	3.370,00
	1/0020004/00593	Grundstück Nr. 1467/5, KG-Nr. 7226, Sonstige Straßenverl	01.01.1900			1.716,00	0,00	0,00	0,00	0,00	1.716,00
	1/0020004/00595	Grundstück Nr. 1470/1, KG-Nr. 7226, Sonstige Straßenverl	01.01.1900			229,90	0,00	0,00	0,00	0,00	229,90
	1/0020004/00596	Grundstück Nr. 1470/22, KG-Nr. 7226, Sonstige Straßenv	01.01.1900			521,40	0,00	0,00	0,00	0,00	521,40
	1/0020004/00598	Grundstück Nr. 1480/1, KG-Nr. 7226, Sonstige Straßenverl	01.01.1900			270,60	0,00	0,00	0,00	0,00	270,60

Ansatz	MVAG	Bezeichnung	Inbetrieb-	RND	ND	Buchwert	Zugänge/	Abgänge/	Wertaufholung+/	Abschreibung	Buchwert
	Konto		nahme			31.12.2020	+ Umbuchungen -	-	Wertminderung-		31.12.2021
1/0020004/00599		Grundstück Nr. 1480/15, KG-Nr. 7226, Sonstige Straßenve				2.228,60	0,00	0,00	0,00	0,00	2.228,60
1/0020004/00006		Grundstück Nr. 410/2, KG-Nr. 7204, Sonstige Straßenverke				60,50	0,00	0,00	0,00	0,00	60,50
1/0020004/00060		Grundstück Nr. 1468/1, KG-Nr. 7209, Sonstige Straßenverl				2.224,20	0,00	0,00	0,00	0,00	2.224,20
1/0020004/00600		Grundstück Nr. 1480/16, KG-Nr. 7226, Sonstige Straßenve				261,80	0,00	0,00	0,00	0,00	261,80
1/0020004/00604		Grundstück Nr. 1480/50, KG-Nr. 7226, Sonstige Straßenve				839,30	0,00	0,00	0,00	0,00	839,30
1/0020004/00612		Grundstück Nr. 1485/7, KG-Nr. 7226, Sonstige Straßenverl				5.247,00	0,00	0,00	0,00	0,00	5.247,00
1/0020004/00613		Grundstück Nr. 1486/12, KG-Nr. 7226, Sonstige Straßenve				371,80	0,00	0,00	0,00	0,00	371,80
1/0020004/00618		Grundstück Nr. 1493/6, KG-Nr. 7226, Sonstige Straßenverl				797,50	0,00	0,00	0,00	0,00	797,50
1/0020004/00063		Grundstück Nr. 1468/12, KG-Nr. 7209, Sonstige Straßenve				496,10	0,00	0,00	0,00	0,00	496,10
1/0020004/00630		Grundstück Nr. 1762/2, KG-Nr. 7226, Sonstige Straßenverl				232,10	0,00	0,00	0,00	0,00	232,10
1/0020004/00633		Grundstück Nr. 1762/3, KG-Nr. 7226, Sonstige Straßenverl				2.524,50	0,00	0,00	0,00	0,00	2.524,50
1/0020004/00634		Grundstück Nr. 1762/4, KG-Nr. 7226, Sonstige Straßenverl				1.756,70	0,00	0,00	0,00	0,00	1.756,70
1/0020004/00635		Grundstück Nr. 1762/5, KG-Nr. 7226, Sonstige Straßenverl				352,00	0,00	0,00	0,00	0,00	352,00
1/0020004/00636		Grundstück Nr. 1762/6, KG-Nr. 7226, Sonstige Straßenverl				59,40	0,00	0,00	0,00	0,00	59,40
1/0020004/00637		Grundstück Nr. 1762/7, KG-Nr. 7226, Sonstige Straßenverl				809,60	0,00	0,00	0,00	0,00	809,60
1/0020004/00638		Grundstück Nr. 1762/8, KG-Nr. 7226, Sonstige Straßenverl				64,90	0,00	0,00	0,00	0,00	64,90
1/0020004/00639		Grundstück Nr. 1763, KG-Nr. 7226, Sonstige, Hauptplatz G				7.738,50	0,00	0,00	0,00	0,00	7.738,50
1/0020004/00640		Grundstück Nr. 1764, KG-Nr. 7226, Sonstige Straßenverke				2.195,60	0,00	0,00	0,00	0,00	2.195,60
1/0020004/00641		Grundstück Nr. 1765, KG-Nr. 7226, Sonstige Straßenverke				243,10	0,00	0,00	0,00	0,00	243,10
1/0020004/00642		Grundstück Nr. 1766, KG-Nr. 7226, Sonstige Straßenverke				127,60	0,00	0,00	0,00	0,00	127,60
1/0020004/00643		Grundstück Nr. 1767, KG-Nr. 7226, Sonstige Straßenverke				1.486,10	0,00	0,00	0,00	0,00	1.486,10
1/0020004/00644		Grundstück Nr. 1768, KG-Nr. 7226, Sonstige Straßenverke				2.792,90	0,00	0,00	0,00	0,00	2.792,90
1/0020004/00645		Grundstück Nr. 1769, KG-Nr. 7226, Sonstige Straßenverke				983,40	0,00	0,00	0,00	0,00	983,40
1/0020004/00646		Grundstück Nr. 1770/1, KG-Nr. 7226, Sonstige Straßenverl				14.763,10	0,00	0,00	0,00	0,00	14.763,10
1/0020004/00647		Grundstück Nr. 1770/2, KG-Nr. 7226, Sonstige Straßenverl				807,40	0,00	0,00	0,00	0,00	807,40
1/0020004/00648		Grundstück Nr. 1771/1, KG-Nr. 7226, Sonstige Straßenverl				25.649,80	0,00	0,00	0,00	0,00	25.649,80
1/0020004/00649		Grundstück Nr. 1771/2, KG-Nr. 7226, Sonstige Straßenverl				388,30	0,00	0,00	0,00	0,00	388,30
1/0020004/00650		Grundstück Nr. 1773, KG-Nr. 7226, Sonstige Straßenverke				2.278,10	0,00	0,00	0,00	0,00	2.278,10
1/0020004/00651		Grundstück Nr. 1774, KG-Nr. 7226, Sonstige Straßenverke				826,10	0,00	0,00	0,00	0,00	826,10
1/0020004/00652		Grundstück Nr. 1775/2, KG-Nr. 7226, Sonstige Straßenverl				465,30	0,00	0,00	0,00	0,00	465,30
1/0020004/00653		Grundstück Nr. 1775/3, KG-Nr. 7226, Sonstige Straßenverl				404,80	0,00	0,00	0,00	0,00	404,80
1/0020004/00654		Grundstück Nr. 1776, KG-Nr. 7226, Sonstige Straßenverke				931,70	0,00	0,00	0,00	0,00	931,70
1/0020004/00655		Grundstück Nr. 1777/1, KG-Nr. 7226, Sonstige Straßenverl				7.737,40	0,00	0,00	0,00	0,00	7.737,40
1/0020004/00656		Grundstück Nr. 1777/2, KG-Nr. 7226, Sonstige Straßenverl				2.294,60	0,00	0,00	0,00	0,00	2.294,60
1/0020004/00657		Grundstück Nr. 1778/1, KG-Nr. 7226, Sonstige Straßenverl				374,00	0,00	0,00	0,00	0,00	374,00
1/0020004/00658		Grundstück Nr. 1778/2, KG-Nr. 7226, Sonstige Straßenverl				1.558,70	0,00	0,00	0,00	0,00	1.558,70
1/0020004/00659		Grundstück Nr. 1778/3, KG-Nr. 7226, Sonstige Straßenverl				1.006,50	0,00	0,00	0,00	0,00	1.006,50
1/0020004/00066		Grundstück Nr. 1468/15, KG-Nr. 7209, Sonstige Straßenve				295,90	0,00	0,00	0,00	0,00	295,90
1/0020004/00660		Grundstück Nr. 1778/4, KG-Nr. 7226, Sonstige Straßenverl				537,90	0,00	0,00	0,00	0,00	537,90

Ansatz	MVAG Konto	Bezeichnung	Inbetrieb- nahme	RND	ND	Buchwert 31.12.2020	Zugänge/ + Umbuchungen -	Abgänge/ -	Wertaufholung+/ Wertminderung-	Abschreibung	Buchwert 31.12.2021
1/0020004/00661		Grundstück Nr. 1778/5, KG-Nr. 7226, Sonstige Straßenverke	01.01.1900			283,80	0,00	0,00	0,00	0,00	283,80
1/0020004/00663		Grundstück Nr. 1782, KG-Nr. 7226, Sonstige Straßenverke	01.01.1900			2.179,10	0,00	0,00	0,00	0,00	2.179,10
1/0020004/00664		Grundstück Nr. 1783, KG-Nr. 7226, Sonstige Straßenverke	01.01.1900			3.105,30	0,00	0,00	0,00	0,00	3.105,30
1/0020004/00665		Grundstück Nr. 1785, KG-Nr. 7226, Sonstige Straßenverke	01.01.1900			1.489,40	0,00	0,00	0,00	0,00	1.489,40
1/0020004/00666		Grundstück Nr. 1786, KG-Nr. 7226, Sonstige Straßenverke	01.01.1900			1.416,80	0,00	0,00	0,00	0,00	1.416,80
1/0020004/00667		Grundstück Nr. 1787/1, KG-Nr. 7226, Sonstige Straßenverke	01.01.1900			6.444,90	0,00	0,00	0,00	0,00	6.444,90
1/0020004/00668		Grundstück Nr. 1787/2, KG-Nr. 7226, Sonstige Straßenverke	01.01.1900			2.665,30	0,00	0,00	0,00	0,00	2.665,30
1/0020004/00669		Grundstück Nr. 1788, KG-Nr. 7226, Sonstige Straßenverke	01.01.1900			4.983,00	0,00	0,00	0,00	0,00	4.983,00
1/0020004/00067		Grundstück Nr. 1468/16, KG-Nr. 7209, Sonstige Straßenve	01.01.1900			27,50	0,00	0,00	0,00	0,00	27,50
1/0020004/00670		Grundstück Nr. 1789, KG-Nr. 7226, Sonstige Straßenverke	01.01.1900			3.635,50	0,00	0,00	0,00	0,00	3.635,50
1/0020004/00671		Grundstück Nr. 1790, KG-Nr. 7226, Sonstige Straßenverke	01.01.1900			4.906,00	0,00	0,00	0,00	0,00	4.906,00
1/0020004/00672		Grundstück Nr. 1791, KG-Nr. 7226, Sonstige Straßenverke	01.01.1900			5.143,60	0,00	0,00	0,00	0,00	5.143,60
1/0020004/00673		Grundstück Nr. 1792, KG-Nr. 7226, Sonstige Straßenverke	01.01.1900			14.741,10	0,00	0,00	0,00	0,00	14.741,10
1/0020004/00674		Grundstück Nr. 1793, KG-Nr. 7226, Sonstige Straßenverke	01.01.1900			1.408,00	0,00	0,00	0,00	0,00	1.408,00
1/0020004/00675		Grundstück Nr. 1794, KG-Nr. 7226, Sonstige Straßenverke	01.01.1900			5.734,30	0,00	0,00	0,00	0,00	5.734,30
1/0020004/00676		Grundstück Nr. 1795/2, KG-Nr. 7226, Sonstige Straßenverke	01.01.1900			228,80	0,00	0,00	0,00	0,00	228,80
1/0020004/00677		Grundstück Nr. 1795/3, KG-Nr. 7226, Sonstige Straßenverke	01.01.1900			201,30	0,00	0,00	0,00	0,00	201,30
1/0020004/00678		Grundstück Nr. 1795/4, KG-Nr. 7226, Sonstige Straßenverke	01.01.1900			449,90	0,00	0,00	0,00	0,00	449,90
1/0020004/00679		Grundstück Nr. 1796/1, KG-Nr. 7226, Sonstige Straßenverke	01.01.1900			6.678,10	0,00	0,00	0,00	0,00	6.678,10
1/0020004/00681		Grundstück Nr. 1796/2, KG-Nr. 7226, Sonstige Straßenverke	01.01.1900			147,40	0,00	0,00	0,00	0,00	147,40
1/0020004/00682		Grundstück Nr. 1796/3, KG-Nr. 7226, Sonstige Straßenverke	01.01.1900			13,20	0,00	0,00	0,00	0,00	13,20
1/0020004/00683		Grundstück Nr. 1796/4, KG-Nr. 7226, Sonstige Straßenverke	01.01.1900			1.307,90	0,00	0,00	0,00	0,00	1.307,90
1/0020004/00684		Grundstück Nr. 1797/1, KG-Nr. 7226, Sonstige Straßenverke	01.01.1900			7.455,80	0,00	0,00	0,00	0,00	7.455,80
1/0020004/00685		Grundstück Nr. 1797/2, KG-Nr. 7226, Sonstige Straßenverke	01.01.1900			503,80	0,00	0,00	0,00	0,00	503,80
1/0020004/00686		Grundstück Nr. 1798/1, KG-Nr. 7226, Sonstige Straßenverke	01.01.1900			2.748,90	0,00	0,00	0,00	0,00	2.748,90
1/0020004/00687		Grundstück Nr. 1798/2, KG-Nr. 7226, Sonstige Straßenverke	01.01.1900			379,50	0,00	0,00	0,00	0,00	379,50
1/0020004/00688		Grundstück Nr. 1799, KG-Nr. 7226, Sonstige Straßenverke	01.01.1900			1.320,00	0,00	0,00	0,00	0,00	1.320,00
1/0020004/00689		Grundstück Nr. 1800, KG-Nr. 7226, Sonstige Straßenverke	01.01.1900			8.867,10	0,00	0,00	0,00	0,00	8.867,10
1/0020004/00690		Grundstück Nr. 1801, KG-Nr. 7226, Sonstige Straßenverke	01.01.1900			2.159,30	0,00	0,00	0,00	0,00	2.159,30
1/0020004/00691		Grundstück Nr. 1802, KG-Nr. 7226, Sonstige Straßenverke	01.01.1900			3.993,00	0,00	0,00	0,00	0,00	3.993,00
1/0020004/00692		Grundstück Nr. 1803, KG-Nr. 7226, Sonstige Straßenverke	01.01.1900			641,30	0,00	0,00	0,00	0,00	641,30
1/0020004/00693		Grundstück Nr. 1804, KG-Nr. 7226, Sonstige Straßenverke	01.01.1900			451,00	0,00	0,00	0,00	0,00	451,00
1/0020004/00694		Grundstück Nr. 1805, KG-Nr. 7226, Sonstige Straßenverke	01.01.1900			486,20	0,00	0,00	0,00	0,00	486,20
1/0020004/00696		Grundstück Nr. 1808/1, KG-Nr. 7226, Sonstige Straßenverke	01.01.1900			583,00	0,00	0,00	0,00	0,00	583,00
1/0020004/00697		Grundstück Nr. 1808/2, KG-Nr. 7226, Sonstige Straßenverke	01.01.1900			245,30	0,00	0,00	0,00	0,00	245,30
1/0020004/00698		Grundstück Nr. 1818/10, KG-Nr. 7226, Sonstige Straßenve	01.01.1900			369,60	0,00	0,00	0,00	0,00	369,60
1/0020004/00699		Grundstück Nr. 1818/11, KG-Nr. 7226, Sonstige Straßenve	01.01.1900			256,30	0,00	0,00	0,00	0,00	256,30
1/0020004/00007		Grundstück Nr. 42/3, KG-Nr. 7204, Sonstige Straßenverke	01.01.1900			919,60	0,00	0,00	0,00	0,00	919,60
1/0020004/00070		Grundstück Nr. 1468/3, KG-Nr. 7209, Sonstige Straßenverke	01.01.1900			42,90	0,00	0,00	0,00	0,00	42,90

Ansatz	MVAG	Bezeichnung	Inbetrieb-	RND	ND	Buchwert	Zugänge/	Abgänge/	Wertaufholung+/	Abschreibung	Buchwert
	Konto		nahme			31.12.2020	+ Umbuchungen -	-	Wertminderung-		31.12.2021
1/0020004/00700		Grundstück Nr. 1818/2, KG-Nr. 7226, Sonstige Straßenverl	01.01.1900			778,80	0,00	0,00	0,00	0,00	778,80
1/0020004/00702		Grundstück Nr. 1818/6, KG-Nr. 7226, Sonstige Straßenverl	01.01.1900			73,70	0,00	0,00	0,00	0,00	73,70
1/0020004/00703		Grundstück Nr. 1818/7, KG-Nr. 7226, Sonstige Straßenverl	01.01.1900			276,10	0,00	0,00	0,00	0,00	276,10
1/0020004/00704		Grundstück Nr. 1818/8, KG-Nr. 7226, Sonstige Straßenverl	01.01.1900			643,50	0,00	0,00	0,00	0,00	643,50
1/0020004/00705		Grundstück Nr. 1818/9, KG-Nr. 7226, Sonstige Straßenverl	01.01.1900			245,30	0,00	0,00	0,00	0,00	245,30
1/0020004/00708		Grundstück Nr. 1822/18, KG-Nr. 7226, Sonstige Straßenve	01.01.1900			204,38	0,00	0,00	0,00	0,00	204,38
1/0020004/00711		Grundstück Nr. 1825, KG-Nr. 7226, Sonstige Straßenverke	01.01.1900			259,60	0,00	0,00	0,00	0,00	259,60
1/0020004/00712		Grundstück Nr. 1831, KG-Nr. 7226, Sonstige Straßenverke	01.01.1900			386,10	0,00	0,00	0,00	0,00	386,10
1/0020004/00713		Grundstück Nr. 1872/2, KG-Nr. 7226, Sonstige Straßenverl	01.01.1900			421,30	0,00	0,00	0,00	0,00	421,30
1/0020004/00714		Grundstück Nr. 1872/3, KG-Nr. 7226, Sonstige Straßenverl	01.01.1900			259,60	0,00	0,00	0,00	0,00	259,60
1/0020004/00715		Grundstück Nr. 1873, KG-Nr. 7226, Sonstige Straßenverke	01.01.1900			1.951,40	0,00	0,00	0,00	0,00	1.951,40
1/0020004/00716		Grundstück Nr. 1874, KG-Nr. 7226, Sonstige Straßenverke	01.01.1900			482,90	0,00	0,00	0,00	0,00	482,90
1/0020004/00717		Grundstück Nr. 1875, KG-Nr. 7226, Sonstige Straßenverke	01.01.1900			2.164,80	0,00	0,00	0,00	0,00	2.164,80
1/0020004/00718		Grundstück Nr. 1876, KG-Nr. 7226, Sonstige Straßenverke	01.01.1900			77,00	0,00	0,00	0,00	0,00	77,00
1/0020004/00719		Grundstück Nr. 1877, KG-Nr. 7226, Sonstige Straßenverke	01.01.1900			500,50	0,00	0,00	0,00	0,00	500,50
1/0020004/00720		Grundstück Nr. 1879, KG-Nr. 7226, Sonstige Straßenverke	01.01.1900			5.099,60	0,00	0,00	0,00	0,00	5.099,60
1/0020004/00721		Grundstück Nr. 1880, KG-Nr. 7226, Sonstige Straßenverke	01.01.1900			6.358,00	0,00	0,00	0,00	0,00	6.358,00
1/0020004/00722		Grundstück Nr. 1881, KG-Nr. 7226, Sonstige Straßenverke	01.01.1900			1.866,70	0,00	0,00	0,00	0,00	1.866,70
1/0020004/00723		Grundstück Nr. 1882, KG-Nr. 7226, Sonstige Straßenverke	01.01.1900			547,80	0,00	0,00	0,00	0,00	547,80
1/0020004/00724		Grundstück Nr. 1884, KG-Nr. 7226, Sonstige Straßenverke	01.01.1900			771,10	0,00	0,00	0,00	0,00	771,10
1/0020004/00728		Grundstück Nr. 1888, KG-Nr. 7226, Sonstige Straßenverke	01.01.1900			888,80	0,00	0,00	0,00	0,00	888,80
1/0020004/00729		Grundstück Nr. 19/2, KG-Nr. 7226, Sonstige Straßenverke	01.01.1900			315,70	0,00	0,00	0,00	0,00	315,70
1/0020004/00730		Grundstück Nr. 1915, KG-Nr. 7226, Sonstige Straßenverke	01.01.1900			104,50	0,00	0,00	0,00	0,00	104,50
1/0020004/00737		Grundstück Nr. 1951, KG-Nr. 7226, Sonstige, Kottinhörma	01.01.1900			4.090,00	0,00	0,00	0,00	0,00	4.090,00
1/0020004/00074		Grundstück Nr. 1468/7, KG-Nr. 7209, Sonstige Straßenverl	01.01.1900			255,20	0,00	0,00	0,00	0,00	255,20
1/0020004/00741		Grundstück Nr. 1953, KG-Nr. 7226, Sonstige Straßenverke	01.01.1900			3.664,10	0,00	0,00	0,00	0,00	3.664,10
1/0020004/00744		Grundstück Nr. 1955, KG-Nr. 7226, Sonstige Straßenverke	01.01.1900			565,40	0,00	0,00	0,00	0,00	565,40
1/0020004/00745		Grundstück Nr. 1956, KG-Nr. 7226, Sonstige Straßenverke	01.01.1900			4.846,60	0,00	0,00	0,00	0,00	4.846,60
1/0020004/00748		Grundstück Nr. 1966, KG-Nr. 7226, Sonstige Straßenverke	01.01.1900			342,10	0,00	0,00	0,00	0,00	342,10
1/0020004/00749		Grundstück Nr. 1982, KG-Nr. 7226, Sonstige Straßenverke	01.01.1900			1.076,90	0,00	0,00	0,00	0,00	1.076,90
1/0020004/00750		Grundstück Nr. 1983, KG-Nr. 7226, Sonstige Straßenverke	01.01.1900			225,50	0,00	0,00	0,00	0,00	225,50
1/0020004/00751		Grundstück Nr. 1984, KG-Nr. 7226, Sonstige Straßenverke	01.01.1900			676,50	0,00	0,00	0,00	0,00	676,50
1/0020004/00752		Grundstück Nr. 1985, KG-Nr. 7226, Sonstige Straßenverke	01.01.1900			39,60	0,00	0,00	0,00	0,00	39,60
1/0020004/00754		Grundstück Nr. 244/5, KG-Nr. 7226, Sonstige Straßenverke	01.01.1900			84,70	0,00	0,00	0,00	0,00	84,70
1/0020004/00076		Grundstück Nr. 1468/9, KG-Nr. 7209, Sonstige Straßenverl	01.01.1900			173,80	0,00	0,00	0,00	0,00	173,80
1/0020004/00760		Grundstück Nr. 245/16, KG-Nr. 7226, Sonstige Straßenverl	01.01.1900			2.065,80	0,00	0,00	0,00	0,00	2.065,80
1/0020004/00762		Grundstück Nr. 245/21, KG-Nr. 7226, Sonstige Straßenverl	01.01.1900			527,56	0,00	0,00	0,00	0,00	527,56
1/0020004/00763		Grundstück Nr. 245/3, KG-Nr. 7226, Sonstige Straßenverke	01.01.1900			105,60	0,00	0,00	0,00	0,00	105,60
1/0020004/00077		Grundstück Nr. 1469/2, KG-Nr. 7209, Sonstige Straßenverl	01.01.1900			84,70	0,00	0,00	0,00	0,00	84,70

Ansatz	MVAG Konto	Bezeichnung	Inbetrieb- nahme	RND	ND	Buchwert 31.12.2020	Zugänge/ + Umbuchungen	Abgänge/ -	Wertaufholung/ Wertminderung-	Abschreibung	Buchwert 31.12.2021
1/0020004/00771		Grundstück Nr. 270/1, KG-Nr. 7226, Sonstige Straßenverke	01.01.1900			1.524,60	0,00	0,00	0,00	0,00	1.524,60
1/0020004/00772		Grundstück Nr. 272/2, KG-Nr. 7226, Sonstige Straßenverke	01.01.1900			62,48	0,00	0,00	0,00	0,00	62,48
1/0020004/00773		Grundstück Nr. 279/1, KG-Nr. 7226, Sonstige Straßenverke	01.01.1900			298,10	0,00	0,00	0,00	0,00	298,10
1/0020004/00776		Grundstück Nr. 29/3, KG-Nr. 7226, Sonstige Straßenverke	01.01.1900			320,10	0,00	0,00	0,00	0,00	320,10
1/0020004/00777		Grundstück Nr. 291/1, KG-Nr. 7226, Sonstige Straßenverke	01.01.1900			218,90	0,00	0,00	0,00	0,00	218,90
1/0020004/00778		Grundstück Nr. 293/1, KG-Nr. 7226, Sonstige Straßenverke	01.01.1900			1.996,50	0,00	0,00	0,00	0,00	1.996,50
1/0020004/00078		Grundstück Nr. 1469/3, KG-Nr. 7209, Sonstige Straßenverke	01.01.1900			202,40	0,00	0,00	0,00	0,00	202,40
1/0020004/00781		Grundstück Nr. 298/1, KG-Nr. 7226, Sonstige Straßenverke	01.01.1900			132,00	0,00	0,00	0,00	0,00	132,00
1/0020004/00782		Grundstück Nr. 30/3, KG-Nr. 7226, Sonstige Straßenverke	01.01.1900			184,80	0,00	0,00	0,00	0,00	184,80
1/0020004/00786		Grundstück Nr. 310/2, KG-Nr. 7226, Sonstige Straßenverke	01.01.1900			331,10	0,00	0,00	0,00	0,00	331,10
1/0020004/00787		Grundstück Nr. 310/3, KG-Nr. 7226, Sonstige Straßenverke	01.01.1900			530,20	0,00	0,00	0,00	0,00	530,20
1/0020004/00788		Grundstück Nr. 314/1, KG-Nr. 7226, Sonstige Straßenverke	01.01.1900			3.477,10	0,00	0,00	0,00	0,00	3.477,10
1/0020004/00079		Grundstück Nr. 1470, KG-Nr. 7209, Sonstige Straßenverke	01.01.1900			1.798,50	0,00	0,00	0,00	0,00	1.798,50
1/0020004/00794		Grundstück Nr. 317/51, KG-Nr. 7226, Sonstige Straßenverke	01.01.1900			1.223,20	0,00	0,00	0,00	0,00	1.223,20
1/0020004/00795		Grundstück Nr. 317/52, KG-Nr. 7226, Sonstige Straßenverke	01.01.1900			491,70	0,00	0,00	0,00	0,00	491,70
1/0020004/00796		Grundstück Nr. 317/53, KG-Nr. 7226, Sonstige Straßenverke	01.01.1900			469,70	0,00	0,00	0,00	0,00	469,70
1/0020004/00797		Grundstück Nr. 317/54, KG-Nr. 7226, Sonstige Straßenverke	01.01.1900			289,30	0,00	0,00	0,00	0,00	289,30
1/0020004/00798		Grundstück Nr. 317/56, KG-Nr. 7226, Sonstige Straßenverke	01.01.1900			883,30	0,00	0,00	0,00	0,00	883,30
1/0020004/00799		Grundstück Nr. 317/57, KG-Nr. 7226, Sonstige Straßenverke	01.01.1900			649,00	0,00	0,00	0,00	0,00	649,00
1/0020004/00008		Grundstück Nr. 506/1, KG-Nr. 7204, Sonstige Straßenverke	01.01.1900			2.274,80	0,00	0,00	0,00	0,00	2.274,80
1/0020004/00080		Grundstück Nr. 1471, KG-Nr. 7209, Sonstige Straßenverke	01.01.1900			4.442,90	0,00	0,00	0,00	0,00	4.442,90
1/0020004/00804		Grundstück Nr. 321/4, KG-Nr. 7226, Sonstige Straßenverke	01.01.1900			42,68	0,00	0,00	0,00	0,00	42,68
1/0020004/00805		Grundstück Nr. 342/7, KG-Nr. 7226, Sonstige Straßenverke	01.01.1900			1.333,20	0,00	0,00	0,00	0,00	1.333,20
1/0020004/00806		Grundstück Nr. 360/12, KG-Nr. 7226, Sonstige Straßenverke	01.01.1900			1.177,00	0,00	0,00	0,00	0,00	1.177,00
1/0020004/00807		Grundstück Nr. 360/13, KG-Nr. 7226, Sonstige Straßenverke	01.01.1900			196,90	0,00	0,00	0,00	0,00	196,90
1/0020004/00808		Grundstück Nr. 360/2, KG-Nr. 7226, Sonstige Straßenverke	01.01.1900			2.191,20	0,00	0,00	0,00	0,00	2.191,20
1/0020004/00809		Grundstück Nr. 360/22, KG-Nr. 7226, Sonstige Straßenverke	01.01.1900			768,90	0,00	0,00	0,00	0,00	768,90
1/0020004/00081		Grundstück Nr. 1472/1, KG-Nr. 7209, Sonstige Straßenverke	01.01.1900			1.570,80	0,00	0,00	0,00	0,00	1.570,80
1/0020004/00810		Grundstück Nr. 360/28, KG-Nr. 7226, Sonstige Straßenverke	01.01.1900			1.003,20	0,00	0,00	0,00	0,00	1.003,20
1/0020004/00811		Grundstück Nr. 360/3, KG-Nr. 7226, Sonstige Straßenverke	01.01.1900			1.505,90	0,00	0,00	0,00	0,00	1.505,90
1/0020004/00812		Grundstück Nr. 360/4, KG-Nr. 7226, Sonstige Straßenverke	01.01.1900			4.757,50	0,00	0,00	0,00	0,00	4.757,50
1/0020004/00813		Grundstück Nr. 360/5, KG-Nr. 7226, Sonstige Straßenverke	01.01.1900			254,76	0,00	0,00	0,00	0,00	254,76
1/0020004/00814		Grundstück Nr. 360/6, KG-Nr. 7226, Sonstige Parkplätze, 101.01.1900				7.990,00	0,00	0,00	0,00	0,00	7.990,00
1/0020004/00817		Grundstück Nr. 370/15, KG-Nr. 7226, Sonstige Straßenverke	01.01.1900			3.401,20	0,00	0,00	0,00	0,00	3.401,20
1/0020004/00819		Grundstück Nr. 370/17, KG-Nr. 7226, Sonstige Parkplätze, 01.01.1900				1.019,70	0,00	0,00	0,00	0,00	1.019,70
1/0020004/00082		Grundstück Nr. 1472/2, KG-Nr. 7209, Sonstige Straßenverke	01.01.1900			1.472,90	0,00	0,00	0,00	0,00	1.472,90
1/0020004/00820		Grundstück Nr. 371/1, KG-Nr. 7226, Sonstige Parkplätze, 601.01.1900				735,90	0,00	0,00	0,00	0,00	735,90
1/0020004/00083		Grundstück Nr. 1473, KG-Nr. 7209, Sonstige Straßenverke	01.01.1900			669,90	0,00	0,00	0,00	0,00	669,90
1/0020004/00834		Grundstück Nr. 424, KG-Nr. 7226, Sonstige Straßenverke	01.01.1900			79,86	0,00	0,00	0,00	0,00	79,86

Ansatz	MVAG	Bezeichnung	Inbetrieb-	RND	ND	Buchwert	Zugänge/	Abgänge/	Wertaufholung+/	Abschreibung	Buchwert
	Konto		nahme			31.12.2020	+ Umbuchungen -	-	Wertminderung-		31.12.2021
1/0020004/00841		Grundstück Nr. 447/8, KG-Nr. 7226, Sonstige Straßenverke				210,10	0,00	0,00	0,00	0,00	210,10
1/0020004/00848		Grundstück Nr. 456/1, KG-Nr. 7226, Sonstige Straßenverke				2.638,90	0,00	0,00	0,00	0,00	2.638,90
1/0020004/00855		Grundstück Nr. 1474/2, KG-Nr. 7209, Sonstige Straßenverl				1.824,90	0,00	0,00	0,00	0,00	1.824,90
1/0020004/00851		Grundstück Nr. 483/2, KG-Nr. 7226, Sonstige Straßenverke				128,70	0,00	0,00	0,00	0,00	128,70
1/0020004/00852		Grundstück Nr. 484/6, KG-Nr. 7226, Sonstige Straßenverke				56,10	0,00	0,00	0,00	0,00	56,10
1/0020004/00853		Grundstück Nr. 494/2, KG-Nr. 7226, Sonstige Straßenverke				286,00	0,00	0,00	0,00	0,00	286,00
1/0020004/00866		Grundstück Nr. 1475/1, KG-Nr. 7209, Sonstige Straßenverl				1.883,20	0,00	0,00	0,00	0,00	1.883,20
1/0020004/00860		Grundstück Nr. 501/9, KG-Nr. 7226, Sonstige Straßenverke				1.221,00	0,00	0,00	0,00	0,00	1.221,00
1/0020004/00862		Grundstück Nr. 526/3, KG-Nr. 7226, Sonstige Straßenverke				2.180,20	0,00	0,00	0,00	0,00	2.180,20
1/0020004/00866		Grundstück Nr. 579, KG-Nr. 7226, Sonstige Straßenverkeh				10,12	0,00	0,00	0,00	0,00	10,12
1/0020004/0087		Grundstück Nr. 1475/2, KG-Nr. 7209, Sonstige Straßenverl				283,80	0,00	0,00	0,00	0,00	283,80
1/0020004/00875		Grundstück Nr. 61/3, KG-Nr. 7226, Sonstige Straßenverkeh				60,72	0,00	0,00	0,00	0,00	60,72
1/0020004/00009		Grundstück Nr. 506/2, KG-Nr. 7204, Sonstige Straßenverke				84,70	0,00	0,00	0,00	0,00	84,70
1/0020004/00090		Grundstück Nr. 1477, KG-Nr. 7209, Sonstige Straßenverke				2.569,60	0,00	0,00	0,00	0,00	2.569,60
1/0020004/00091		Grundstück Nr. 1480, KG-Nr. 7209, Sonstige Straßenverke				1.566,40	0,00	0,00	0,00	0,00	1.566,40
1/0020004/00092		Grundstück Nr. 1481, KG-Nr. 7209, Sonstige Straßenverke				4.287,80	0,00	0,00	0,00	0,00	4.287,80
1/0020004/00093		Grundstück Nr. 1482/1, KG-Nr. 7209, Sonstige Straßenverl				4.493,50	0,00	0,00	0,00	0,00	4.493,50
1/0020004/00094		Grundstück Nr. 1482/2, KG-Nr. 7209, Sonstige Straßenverl				933,90	0,00	0,00	0,00	0,00	933,90
1/0020004/00941		Grundstück Nr. 84/13, KG-Nr. 7226, Sonstige Straßenverke				1.091,20	0,00	0,00	0,00	0,00	1.091,20
1/0020004/00095		Grundstück Nr. 1482/3, KG-Nr. 7209, Sonstige Straßenverl				374,00	0,00	0,00	0,00	0,00	374,00
1/0020004/00968		Grundstück Nr. 868/1, KG-Nr. 7226, Sonstige Straßenverke				424,16	0,00	0,00	0,00	0,00	424,16
1/0020004/00969		Grundstück Nr. 868/15, KG-Nr. 7226, Sonstige Straßenverl				1.041,70	0,00	0,00	0,00	0,00	1.041,70
1/0020004/00973		Grundstück Nr. 870/9, KG-Nr. 7226, Sonstige Straßenverke				1.623,60	0,00	0,00	0,00	0,00	1.623,60
1/0020004/00992		Grundstück Nr. 978/10, KG-Nr. 7226, Sonstige Straßenverl				1.483,90	0,00	0,00	0,00	0,00	1.483,90
1/0020004/00993		Grundstück Nr. 986/12, KG-Nr. 7226, Sonstige Straßenverl				156,20	0,00	0,00	0,00	0,00	156,20
1/0020004/00995		Grundstück Nr. 988/1, KG-Nr. 7226, Sonstige Straßenverke				1.805,10	0,00	0,00	0,00	0,00	1.805,10
1/0030001/01026		Grundstück Nr. 1091/2, KG-Nr. 7227, landwirtschaftlich ger				2,20	0,00	0,00	0,00	0,00	2,20
1/0030001/01032		Grundstück Nr. 135/1, KG-Nr. 7227, Gärten Gärten, 160,00				1.408,00	0,00	0,00	0,00	0,00	1.408,00
1/0030001/01038		Grundstück Nr. 1473/1, KG-Nr. 7227, landwirtschaftlich ger				388,30	0,00	0,00	0,00	0,00	388,30
1/0030001/01039		Grundstück Nr. 1473/1, KG-Nr. 7227, Gärten Gärten, 1.355				1.490,50	0,00	0,00	0,00	0,00	1.490,50
1/0030001/00104		Grundstück Nr. 41/1, KG-Nr. 7209, landwirtschaftlich genut				413,60	0,00	0,00	0,00	0,00	413,60
1/0030001/01051		Grundstück Nr. 1478, KG-Nr. 7227, landwirtschaftlich genu				301,40	0,00	0,00	0,00	0,00	301,40
1/0030001/01053		Grundstück Nr. 1480, KG-Nr. 7227, landwirtschaftlich genu				1.245,20	0,00	0,00	0,00	0,00	1.245,20
1/0030001/01057		Grundstück Nr. 1484/1, KG-Nr. 7227, landwirtschaftlich ger				132,00	0,00	0,00	0,00	0,00	132,00
1/0030001/01062		Grundstück Nr. 1486/1, KG-Nr. 7227, landwirtschaftlich ger				125,40	0,00	0,00	0,00	0,00	125,40
1/0030001/01066		Grundstück Nr. 1488, KG-Nr. 7227, landwirtschaftlich genu				306,90	0,00	0,00	0,00	0,00	306,90
1/0030001/01068		Grundstück Nr. 1489, KG-Nr. 7227, landwirtschaftlich genu				356,40	0,00	0,00	0,00	0,00	356,40
1/0030001/01074		Grundstück Nr. 1494, KG-Nr. 7227, landwirtschaftlich genu				446,60	0,00	0,00	0,00	0,00	446,60
1/0030001/01089		Grundstück Nr. 1503, KG-Nr. 7227, landwirtschaftlich genu				436,70	0,00	0,00	0,00	0,00	436,70

Ansatz	MVAG Konto	Bezeichnung	Inbetrieb- nahme	RND	ND	Buchwert 31.12.2020	Zugänge/ + Umbuchungen	Abgänge/ -	Wertaufholung/ Wertminderung-	Abschreibung	Buchwert 31.12.2021
1/0030001/01093		Grundstück Nr. 1505/1, KG-Nr. 7227, landwirtschaftlich ger	01.01.1900			130,90	0,00	0,00	0,00	0,00	130,90
1/0030001/01099		Grundstück Nr. 1505/3, KG-Nr. 7227, landwirtschaftlich ger	01.01.1900			776,60	0,00	0,00	0,00	0,00	776,60
1/0030001/01100		Grundstück Nr. 1505/3, KG-Nr. 7227, Gärten Gärten, 17,00	01.01.1900			18,70	0,00	0,00	0,00	0,00	18,70
1/0030001/00111		Grundstück Nr. 772, KG-Nr. 7209, landwirtschaftlich genutz	01.01.1900			5.753,00	0,00	0,00	0,00	0,00	5.753,00
1/0030001/01110		Grundstück Nr. 1512/11, KG-Nr. 7227, landwirtschaftlich ge	01.01.1900			14,30	0,00	0,00	0,00	0,00	14,30
1/0030001/01117		Grundstück Nr. 1512/4, KG-Nr. 7227, landwirtschaftlich ger	01.01.1900			167,20	0,00	0,00	0,00	0,00	167,20
1/0030001/01119		Grundstück Nr. 1512/5, KG-Nr. 7227, landwirtschaftlich ger	01.01.1900			2.823,70	0,00	0,00	0,00	0,00	2.823,70
1/0030001/01121		Grundstück Nr. 1512/9, KG-Nr. 7227, landwirtschaftlich ger	01.01.1900			112,20	0,00	0,00	0,00	0,00	112,20
1/0030001/01124		Grundstück Nr. 1514, KG-Nr. 7227, landwirtschaftlich genu	01.01.1900			460,90	0,00	0,00	0,00	0,00	460,90
1/0030001/01130		Grundstück Nr. 1531, KG-Nr. 7227, landwirtschaftlich genu	01.01.1900			67,10	0,00	0,00	0,00	0,00	67,10
1/0030001/01133		Grundstück Nr. 1535, KG-Nr. 7227, landwirtschaftlich genu	01.01.1900			244,20	0,00	0,00	0,00	0,00	244,20
1/0030001/01142		Grundstück Nr. 222/9, KG-Nr. 7227, Gärten Gärten, 1.211,0	01.01.1900			10.656,80	0,00	0,00	0,00	0,00	10.656,80
1/0030001/01151		Grundstück Nr. 45/3, KG-Nr. 7227, Gärten Gärten, 293,00	01.01.1900			2.578,40	0,00	0,00	0,00	0,00	2.578,40
1/0030001/01157		Grundstück Nr. 64/1, KG-Nr. 7227, landwirtschaftlich genut	01.01.1900			322,30	0,00	0,00	0,00	0,00	322,30
1/0030001/01161		Grundstück Nr. 64/2, KG-Nr. 7227, Gärten Gärten, 249,00	01.01.1900			2.191,20	0,00	0,00	0,00	0,00	2.191,20
1/0030001/01163		Grundstück Nr. 64/3, KG-Nr. 7227, Gärten, Niederschrems	01.01.1900			580,80	0,00	0,00	0,00	0,00	580,80
1/0030001/01171		Grundstück Nr. 719/4, KG-Nr. 7227, Gärten Gärten, 26,00	01.01.1900			28,60	0,00	0,00	0,00	0,00	28,60
1/0030001/01172		Grundstück Nr. 774/2, KG-Nr. 7227, landwirtschaftlich genu	01.01.1900			396,00	0,00	0,00	0,00	0,00	396,00
1/0030001/01173		Grundstück Nr. 774/2, KG-Nr. 7227, landwirtschaftlich genu	01.01.1900			170,50	0,00	0,00	0,00	0,00	170,50
1/0030001/01174		Grundstück Nr. 775, KG-Nr. 7227, landwirtschaftlich genutz	01.01.1900			5.182,10	0,00	0,00	0,00	0,00	5.182,10
1/0030001/01175		Grundstück Nr. 775, KG-Nr. 7227, landwirtschaftlich genutz	01.01.1900			3.383,60	0,00	0,00	0,00	0,00	3.383,60
1/0030001/01178		Grundstück Nr. 776/1, KG-Nr. 7227, landwirtschaftlich genu	01.01.1900			993,30	0,00	0,00	0,00	0,00	993,30
1/0030001/01183		Grundstück Nr. 796/5, KG-Nr. 7227, landwirtschaftlich genu	01.01.1900			444,40	0,00	0,00	0,00	0,00	444,40
1/0030001/01185		Grundstück Nr. 818/2, KG-Nr. 7227, Gärten Gärten, 134,00	01.01.1900			147,40	0,00	0,00	0,00	0,00	147,40
1/0030001/01191		Grundstück Nr. 956/3, KG-Nr. 7227, landwirtschaftlich genu	01.01.1900			185,90	0,00	0,00	0,00	0,00	185,90
1/0030001/01192		Grundstück Nr. 956/4, KG-Nr. 7227, landwirtschaftlich genu	01.01.1900			225,50	0,00	0,00	0,00	0,00	225,50
1/0030001/01193		Grundstück Nr. 98/1, KG-Nr. 7227, Gärten Gärten, 406,00	01.01.1900			3.572,80	0,00	0,00	0,00	0,00	3.572,80
1/0030001/01216		Grundstück Nr. 1155/2, KG-Nr. 7228, landwirtschaftlich ger	01.01.1900			586,30	0,00	0,00	0,00	0,00	586,30
1/0030001/01217		Grundstück Nr. 1275/2, KG-Nr. 7228, landwirtschaftlich ger	01.01.1900			313,50	0,00	0,00	0,00	0,00	313,50
1/0030001/00122		Grundstück Nr. 157/2, KG-Nr. 7217, landwirtschaftlich genu	01.01.1900			37,40	0,00	0,00	0,00	0,00	37,40
1/0030001/00123		Grundstück Nr. 157/2, KG-Nr. 7217, Gärten Gärten, 80,00	01.01.1900			88,00	0,00	0,00	0,00	0,00	88,00
1/0030001/00125		Grundstück Nr. 158/2, KG-Nr. 7217, landwirtschaftlich genu	01.01.1900			44,00	0,00	0,00	0,00	0,00	44,00
1/0030001/00126		Grundstück Nr. 158/2, KG-Nr. 7217, Gärten Gärten, 58,00	01.01.1900			63,80	0,00	0,00	0,00	0,00	63,80
1/0030001/01270		Grundstück Nr. 217/2, KG-Nr. 7228, landwirtschaftlich genu	01.01.1900			34,10	0,00	0,00	0,00	0,00	34,10
1/0030001/01271		Grundstück Nr. 217/2, KG-Nr. 7228, landwirtschaftlich genu	01.01.1900			95,70	0,00	0,00	0,00	0,00	95,70
1/0030001/01274		Grundstück Nr. 35/2, KG-Nr. 7228, Gärten Gärten, 82,00	01.01.1900			721,60	0,00	0,00	0,00	0,00	721,60
1/0030001/01278		Grundstück Nr. 567, KG-Nr. 7228, landwirtschaftlich genutz	01.01.1900			407,00	0,00	0,00	0,00	0,00	407,00
1/0030001/01279		Grundstück Nr. 578, KG-Nr. 7228, landwirtschaftlich genutz	01.01.1900			209,00	0,00	0,00	0,00	0,00	209,00
1/0030001/00128		Grundstück Nr. 159, KG-Nr. 7217, landwirtschaftlich genutz	01.01.1900			1.772,10	0,00	0,00	0,00	0,00	1.772,10

Ansatz	MVAG	Bezeichnung	Inbetrieb-	RND	ND	Buchwert	Zugänge/	Abgänge/	Wertaufholung+/	Abschreibung	Buchwert
	Konto		nahme			31.12.2020	+ Umbuchungen -	-	Wertminderung-		31.12.2021
	1/0030001/01287	Grundstück Nr. 62/1, KG-Nr. 7228, landwirtschaftlich genut				358,60	0,00	0,00	0,00	0,00	358,60
	1/0030001/01289	Grundstück Nr. 62/3, KG-Nr. 7228, Gärten Gärten, 55,00 m				484,00	0,00	0,00	0,00	0,00	484,00
	1/0030001/00129	Grundstück Nr. 159, KG-Nr. 7217, Gärten Gärten, 77,00 m²				84,70	0,00	0,00	0,00	0,00	84,70
	1/0030001/01292	Grundstück Nr. 62/5, KG-Nr. 7228, landwirtschaftlich genut				170,50	0,00	0,00	0,00	0,00	170,50
	1/0030001/01293	Grundstück Nr. 62/6, KG-Nr. 7228, Gärten Gärten, 132,00 m				1.161,60	0,00	0,00	0,00	0,00	1.161,60
	1/0030001/01298	Grundstück Nr. 147/2, KG-Nr. 7229, landwirtschaftlich gen				39,60	0,00	0,00	0,00	0,00	39,60
	1/0030001/01299	Grundstück Nr. 147/2, KG-Nr. 7229, landwirtschaftlich gen				15,40	0,00	0,00	0,00	0,00	15,40
	1/0030001/00013	Grundstück Nr. 508, KG-Nr. 7204, landwirtschaftlich genutz				381,70	0,00	0,00	0,00	0,00	381,70
	1/0030001/01302	Grundstück Nr. 3/2, KG-Nr. 7229, Gärten Gärten, 1.841,00				16.200,80	0,00	0,00	0,00	0,00	16.200,80
	1/0030001/01305	Grundstück Nr. 6/1, KG-Nr. 7229, landwirtschaftlich genutzl				256,30	0,00	0,00	0,00	0,00	256,30
	1/0030001/01306	Grundstück Nr. 6/2, KG-Nr. 7229, landwirtschaftlich genutzl				3.753,20	0,00	0,00	0,00	0,00	3.753,20
	1/0030001/01307	Grundstück Nr. 6/4, KG-Nr. 7229, landwirtschaftlich genutzl				114,40	0,00	0,00	0,00	0,00	114,40
	1/0030001/00131	Grundstück Nr. 160, KG-Nr. 7217, landwirtschaftlich genutz				829,40	0,00	0,00	0,00	0,00	829,40
	1/0030001/01310	Grundstück Nr. 697/3, KG-Nr. 7229, landwirtschaftlich gen				877,80	0,00	0,00	0,00	0,00	877,80
	1/0030001/01313	Grundstück Nr. 700/1, KG-Nr. 7229, landwirtschaftlich gen				2.271,50	0,00	0,00	0,00	0,00	2.271,50
	1/0030001/01326	Grundstück Nr. 718/5, KG-Nr. 7229, landwirtschaftlich gen				242,00	0,00	0,00	0,00	0,00	242,00
	1/0030001/01327	Grundstück Nr. 245/16, KG-Nr. 07226, unbebaute Grundsti				37.180,00	0,00	0,00	0,00	0,00	37.180,00
	1/0030001/00133	Grundstück Nr. 161, KG-Nr. 7217, landwirtschaftlich genutz				1.328,80	0,00	0,00	0,00	0,00	1.328,80
	1/0030001/00134	Grundstück Nr. 165, KG-Nr. 7217, landwirtschaftlich genutz				145,20	0,00	0,00	0,00	0,00	145,20
	1/0030001/00137	Grundstück Nr. 172, KG-Nr. 7217, landwirtschaftlich genutz				45,10	0,00	0,00	0,00	0,00	45,10
	1/0030001/00138	Grundstück Nr. 172, KG-Nr. 7217, Gärten Gärten, 65,00 m²				71,50	0,00	0,00	0,00	0,00	71,50
	1/0030001/00014	Grundstück Nr. 508, KG-Nr. 7204, landwirtschaftlich genutz				386,10	0,00	0,00	0,00	0,00	386,10
	1/0030001/00140	Grundstück Nr. 64, KG-Nr. 7217, landwirtschaftlich genutzl				136,40	0,00	0,00	0,00	0,00	136,40
	1/0030001/00141	Grundstück Nr. 1172/4, KG-Nr. 7219, landwirtschaftlich ger				899,80	0,00	0,00	0,00	0,00	899,80
	1/0030001/00143	Grundstück Nr. 1174/2, KG-Nr. 7219, landwirtschaftlich ger				374,00	0,00	0,00	0,00	0,00	374,00
	1/0030001/00144	Grundstück Nr. 1175, KG-Nr. 7219, landwirtschaftlich genu				176,00	0,00	0,00	0,00	0,00	176,00
	1/0030001/00145	Grundstück Nr. 1182, KG-Nr. 7219, landwirtschaftlich genu				191,40	0,00	0,00	0,00	0,00	191,40
	1/0030001/00147	Grundstück Nr. 1183/3, KG-Nr. 7219, landwirtschaftlich ger				1.136,30	0,00	0,00	0,00	0,00	1.136,30
	1/0030001/00150	Grundstück Nr. 120, KG-Nr. 7219, landwirtschaftlich genutz				146,30	0,00	0,00	0,00	0,00	146,30
	1/0030001/00151	Grundstück Nr. 121, KG-Nr. 7219, landwirtschaftlich genutz				1.673,10	0,00	0,00	0,00	0,00	1.673,10
	1/0030001/00157	Grundstück Nr. 1404/28, KG-Nr. 7219, landwirtschaftlich ge				40,70	0,00	0,00	0,00	0,00	40,70
	1/0030001/00158	Grundstück Nr. 1404/30, KG-Nr. 7219, landwirtschaftlich ge				1.094,50	0,00	0,00	0,00	0,00	1.094,50
	1/0030001/00159	Grundstück Nr. 1404/4, KG-Nr. 7219, landwirtschaftlich ger				4.418,70	0,00	0,00	0,00	0,00	4.418,70
	1/0030001/00160	Grundstück Nr. 1412/1, KG-Nr. 7219, landwirtschaftlich ger				38.684,80	0,00	13.461,80	0,00	0,00	25.223,00
	1/0030001/00161	Grundstück Nr. 1412/2, KG-Nr. 7219, landwirtschaftlich ger				3.932,50	0,00	0,00	0,00	0,00	3.932,50
	1/0030001/00163	Grundstück Nr. 1416, KG-Nr. 7219, landwirtschaftlich genu				11.944,90	0,00	0,00	0,00	0,00	11.944,90
	1/0030001/00164	Grundstück Nr. 1523/2, KG-Nr. 7219, landwirtschaftlich ger				327,80	0,00	0,00	0,00	0,00	327,80
	1/0030001/00165	Grundstück Nr. 1524/1, KG-Nr. 7219, landwirtschaftlich ger				209,00	0,00	0,00	0,00	0,00	209,00
	1/0030001/00166	Grundstück Nr. 1524/2, KG-Nr. 7219, landwirtschaftlich ger				1.216,60	0,00	0,00	0,00	0,00	1.216,60

Ansatz	MVAG Konto	Bezeichnung	Inbetrieb- nahme	RND	ND	Buchwert 31.12.2020	Zugänge/ + Umbuchungen	Abgänge/ -	Wertaufholung/ Wertminderung-	Abschreibung	Buchwert 31.12.2021
1/0030001/00167		Grundstück Nr. 1549/1, KG-Nr. 7219, landwirtschaftlich ger	01.01.1900			4.776,20	0,00	0,00	0,00	0,00	4.776,20
1/0030001/00168		Grundstück Nr. 1549/1, KG-Nr. 7219, landwirtschaftlich ger	01.01.1900			822,80	0,00	0,00	0,00	0,00	822,80
1/0030001/00169		Grundstück Nr. 1551/1, KG-Nr. 7219, landwirtschaftlich ger	01.01.1900			9.694,30	0,00	0,00	0,00	0,00	9.694,30
1/0030001/00173		Grundstück Nr. 1551/54, KG-Nr. 7219, landwirtschaftlich ge	01.01.1900			14.826,90	0,00	0,00	0,00	0,00	14.826,90
1/0030001/00176		Grundstück Nr. 1551/55, KG-Nr. 7219, landwirtschaftlich ge	01.01.1900			5.501,10	0,00	0,00	0,00	0,00	5.501,10
1/0030001/00177		Grundstück Nr. 1551/55, KG-Nr. 7219, landwirtschaftlich ge	01.01.1900			2.025,10	0,00	0,00	0,00	0,00	2.025,10
1/0030001/00178		Grundstück Nr. 1551/6, KG-Nr. 7219, landwirtschaftlich ger	01.01.1900			341,00	0,00	0,00	0,00	0,00	341,00
1/0030001/00183		Grundstück Nr. 1551/79, KG-Nr. 7219, landwirtschaftlich ge	01.01.1900			1.431,10	0,00	0,00	0,00	0,00	1.431,10
1/0030001/00184		Grundstück Nr. 1551/85, KG-Nr. 7219, landwirtschaftlich ge	01.01.1900			7.491,00	0,00	0,00	0,00	0,00	7.491,00
1/0030001/00187		Grundstück Nr. 1717, KG-Nr. 7219, landwirtschaftlich genu	01.01.1900			95,70	0,00	0,00	0,00	0,00	95,70
1/0030001/00189		Grundstück Nr. 1718, KG-Nr. 7219, landwirtschaftlich genu	01.01.1900			709,50	0,00	0,00	0,00	0,00	709,50
1/0030001/00019		Grundstück Nr. 510, KG-Nr. 7204, landwirtschaftlich genutz	01.01.1900			185,90	0,00	0,00	0,00	0,00	185,90
1/0030001/00191		Grundstück Nr. 1719, KG-Nr. 7219, landwirtschaftlich genu	01.01.1900			405,90	0,00	0,00	0,00	0,00	405,90
1/0030001/00197		Grundstück Nr. 1722/2, KG-Nr. 7219, landwirtschaftlich ger	01.01.1900			236,50	0,00	0,00	0,00	0,00	236,50
1/0030001/00198		Grundstück Nr. 1722/2, KG-Nr. 7219, Gärten Gärten, 116,0	01.01.1900			127,60	0,00	0,00	0,00	0,00	127,60
1/0030001/00021		Grundstück Nr. 511, KG-Nr. 7204, landwirtschaftlich genutz	01.01.1900			602,80	0,00	0,00	0,00	0,00	602,80
1/0030001/00213		Grundstück Nr. 1736/1, KG-Nr. 7219, landwirtschaftlich ger	01.01.1900			2.007,50	0,00	0,00	0,00	0,00	2.007,50
1/0030001/00215		Grundstück Nr. 1736/2, KG-Nr. 7219, landwirtschaftlich ger	01.01.1900			343,20	0,00	0,00	0,00	0,00	343,20
1/0030001/00216		Grundstück Nr. 1736/2, KG-Nr. 7219, Gärten Gärten, 457,0	01.01.1900			502,70	0,00	0,00	0,00	0,00	502,70
1/0030001/00224		Grundstück Nr. 1747/1, KG-Nr. 7219, landwirtschaftlich ger	01.01.1900			1.339,80	0,00	0,00	0,00	0,00	1.339,80
1/0030001/00225		Grundstück Nr. 1747/1, KG-Nr. 7219, Gärten Gärten, 1.275	01.01.1900			1.402,50	0,00	0,00	0,00	0,00	1.402,50
1/0030001/00023		Grundstück Nr. 513/2, KG-Nr. 7204, landwirtschaftlich genu	01.01.1900			632,50	0,00	0,00	0,00	0,00	632,50
1/0030001/00235		Grundstück Nr. 1747/7, KG-Nr. 7219, landwirtschaftlich ger	01.01.1900			817,30	0,00	0,00	0,00	0,00	817,30
1/0030001/00237		Grundstück Nr. 1747/9, KG-Nr. 7219, landwirtschaftlich ger	01.01.1900			256,30	0,00	0,00	0,00	0,00	256,30
1/0030001/00240		Grundstück Nr. 1748, KG-Nr. 7219, landwirtschaftlich genu	01.01.1900			1.441,00	0,00	0,00	0,00	0,00	1.441,00
1/0030001/00242		Grundstück Nr. 1749, KG-Nr. 7219, landwirtschaftlich genu	01.01.1900			728,20	0,00	0,00	0,00	0,00	728,20
1/0030001/00245		Grundstück Nr. 1753/2, KG-Nr. 7219, landwirtschaftlich ger	01.01.1900			72,60	0,00	0,00	0,00	0,00	72,60
1/0030001/00248		Grundstück Nr. 1754, KG-Nr. 7219, landwirtschaftlich genu	01.01.1900			721,60	0,00	0,00	0,00	0,00	721,60
1/0030001/00251		Grundstück Nr. 1755, KG-Nr. 7219, landwirtschaftlich genu	01.01.1900			1.246,30	0,00	0,00	0,00	0,00	1.246,30
1/0030001/00255		Grundstück Nr. 1758, KG-Nr. 7219, landwirtschaftlich genu	01.01.1900			817,30	0,00	0,00	0,00	0,00	817,30
1/0030001/00256		Grundstück Nr. 1758, KG-Nr. 7219, landwirtschaftlich genu	01.01.1900			284,90	0,00	0,00	0,00	0,00	284,90
1/0030001/00260		Grundstück Nr. 1762, KG-Nr. 7219, landwirtschaftlich genu	01.01.1900			924,00	0,00	0,00	0,00	0,00	924,00
1/0030001/00267		Grundstück Nr. 326/2, KG-Nr. 7219, landwirtschaftlich genu	01.01.1900			214,50	0,00	0,00	0,00	0,00	214,50
1/0030001/00270		Grundstück Nr. 458/1, KG-Nr. 7219, landwirtschaftlich genu	01.01.1900			3.374,80	0,00	0,00	0,00	0,00	3.374,80
1/0030001/00272		Grundstück Nr. 558, KG-Nr. 7219, landwirtschaftlich genutz	01.01.1900			2.373,80	0,00	0,00	0,00	0,00	2.373,80
1/0030001/00273		Grundstück Nr. 87, KG-Nr. 7219, landwirtschaftlich genutz	01.01.1900			295,90	0,00	0,00	0,00	0,00	295,90
1/0030001/00277		Grundstück Nr. 36/2, KG-Nr. 7220, landwirtschaftlich genutz	01.01.1900			212,30	0,00	0,00	0,00	0,00	212,30
1/0030001/00278		Grundstück Nr. 36/3, KG-Nr. 7220, landwirtschaftlich genutz	01.01.1900			365,20	0,00	0,00	0,00	0,00	365,20
1/0030001/00279		Grundstück Nr. 36/3, KG-Nr. 7220, Gärten Gärten, 77,00 m	01.01.1900			677,60	0,00	0,00	0,00	0,00	677,60

Ansatz	MVAG	Bezeichnung	Inbetrieb-	RND	ND	Buchwert	Zugänge/	Abgänge/	Wertaufholung+/	Abschreibung	Buchwert
	Konto		nahme			31.12.2020	+ Umbuchungen -	-	Wertminderung-		31.12.2021
1/0030001/00282		Grundstück Nr. 4/3, KG-Nr. 7220, Gärten Gärten, 34,00 m²	01.01.1900			299,20	0,00	0,00	0,00	0,00	299,20
1/0030001/00283		Grundstück Nr. 5, KG-Nr. 7220, Gärten Gärten, 207,00 m²	01.01.1900			1.821,60	0,00	0,00	0,00	0,00	1.821,60
1/0030001/00288		Grundstück Nr. 58/2, KG-Nr. 7220, landwirtschaftlich genutz	01.01.1900			96,80	0,00	0,00	0,00	0,00	96,80
1/0030001/00290		Grundstück Nr. 6, KG-Nr. 7220, Gärten Gärten, 943,00 m²	01.01.1900			8.298,40	0,00	0,00	0,00	0,00	8.298,40
1/0030001/00293		Grundstück Nr. 619/23, KG-Nr. 7220, landwirtschaftlich ger	01.01.1900			943,80	0,00	0,00	0,00	0,00	943,80
1/0030001/00295		Grundstück Nr. 619/24, KG-Nr. 7220, landwirtschaftlich ger	01.01.1900			847,00	0,00	0,00	0,00	0,00	847,00
1/0030001/00296		Grundstück Nr. 619/25, KG-Nr. 7220, landwirtschaftlich ger	01.01.1900			809,60	0,00	0,00	0,00	0,00	809,60
1/0030001/00297		Grundstück Nr. 619/26, KG-Nr. 7220, landwirtschaftlich ger	01.01.1900			988,90	0,00	0,00	0,00	0,00	988,90
1/0030001/00302		Grundstück Nr. 621/1, KG-Nr. 7220, landwirtschaftlich genutz	01.01.1900			135,30	0,00	0,00	0,00	0,00	135,30
1/0030001/00305		Grundstück Nr. 621/10, KG-Nr. 7220, landwirtschaftlich ger	01.01.1900			753,50	0,00	0,00	0,00	0,00	753,50
1/0030001/00307		Grundstück Nr. 621/11, KG-Nr. 7220, landwirtschaftlich ger	01.01.1900			657,80	0,00	0,00	0,00	0,00	657,80
1/0030001/00310		Grundstück Nr. 621/8, KG-Nr. 7220, landwirtschaftlich genutz	01.01.1900			100,10	0,00	0,00	0,00	0,00	100,10
1/0030001/00312		Grundstück Nr. 623/3, KG-Nr. 7220, landwirtschaftlich genutz	01.01.1900			82,50	0,00	0,00	0,00	0,00	82,50
1/0030001/00313		Grundstück Nr. 624/1, KG-Nr. 7220, landwirtschaftlich genutz	01.01.1900			6.396,50	0,00	0,00	0,00	0,00	6.396,50
1/0030001/00314		Grundstück Nr. 624/1, KG-Nr. 7220, Gärten Gärten, 124,00	01.01.1900			1.091,20	0,00	0,00	0,00	0,00	1.091,20
1/0030001/00317		Grundstück Nr. 639/3, KG-Nr. 7220, landwirtschaftlich genutz	01.01.1900			149,60	0,00	0,00	0,00	0,00	149,60
1/0030001/00318		Grundstück Nr. 639/3, KG-Nr. 7220, Gärten Gärten, 558,00	01.01.1900			613,80	0,00	0,00	0,00	0,00	613,80
1/0030001/00320		Grundstück Nr. 639/5, KG-Nr. 7220, landwirtschaftlich genutz	01.01.1900			3.895,10	0,00	0,00	0,00	0,00	3.895,10
1/0030001/00321		Grundstück Nr. 664, KG-Nr. 7220, landwirtschaftlich genutz	01.01.1900			568,70	0,00	0,00	0,00	0,00	568,70
1/0030001/00322		Grundstück Nr. 665/1, KG-Nr. 7220, landwirtschaftlich genutz	01.01.1900			4.501,20	0,00	0,00	0,00	0,00	4.501,20
1/0030001/00323		Grundstück Nr. 665/2, KG-Nr. 7220, landwirtschaftlich genutz	01.01.1900			134,20	0,00	0,00	0,00	0,00	134,20
1/0030001/00324		Grundstück Nr. 668/1, KG-Nr. 7220, landwirtschaftlich genutz	01.01.1900			2.157,10	0,00	0,00	0,00	0,00	2.157,10
1/0030001/00329		Grundstück Nr. 673, KG-Nr. 7220, landwirtschaftlich genutz	01.01.1900			1.294,70	0,00	0,00	0,00	0,00	1.294,70
1/0030001/00033		Grundstück Nr. 1, KG-Nr. 7209, landwirtschaftlich genutzte	01.01.1900			484,00	0,00	0,00	0,00	0,00	484,00
1/0030001/00333		Grundstück Nr. 674/2, KG-Nr. 7220, landwirtschaftlich genutz	01.01.1900			2.928,20	0,00	0,00	0,00	0,00	2.928,20
1/0030001/00334		Grundstück Nr. 674/3, KG-Nr. 7220, landwirtschaftlich genutz	01.01.1900			6.166,60	0,00	0,00	0,00	0,00	6.166,60
1/0030001/00336		Grundstück Nr. 674/4, KG-Nr. 7220, landwirtschaftlich genutz	01.01.1900			5.124,90	0,00	0,00	0,00	0,00	5.124,90
1/0030001/00338		Grundstück Nr. 679/3, KG-Nr. 7220, landwirtschaftlich genutz	01.01.1900			393,80	0,00	0,00	0,00	0,00	393,80
1/0030001/00340		Grundstück Nr. 7, KG-Nr. 7220, landwirtschaftlich genutzte	01.01.1900			8.861,60	0,00	0,00	0,00	0,00	8.861,60
1/0030001/00343		Grundstück Nr. 89, KG-Nr. 7220, landwirtschaftlich genutz	01.01.1900			106,70	0,00	0,00	0,00	0,00	106,70
1/0030001/00344		Grundstück Nr. 90, KG-Nr. 7220, landwirtschaftlich genutz	01.01.1900			178,20	0,00	0,00	0,00	0,00	178,20
1/0030001/00348		Grundstück Nr. 908/15, KG-Nr. 7220, Gärten Gärten, 107,00	01.01.1900			117,70	0,00	0,00	0,00	0,00	117,70
1/0030001/00351		Grundstück Nr. 908/17, KG-Nr. 7220, landwirtschaftlich ger	01.01.1900			75,90	0,00	0,00	0,00	0,00	75,90
1/0030001/00352		Grundstück Nr. 908/3, KG-Nr. 7220, landwirtschaftlich genutz	01.01.1900			195,80	0,00	0,00	0,00	0,00	195,80
1/0030001/00355		Grundstück Nr. 908/4, KG-Nr. 7220, Gärten Gärten, 776,00	01.01.1900			853,60	0,00	0,00	0,00	0,00	853,60
1/0030001/00357		Grundstück Nr. 908/5, KG-Nr. 7220, landwirtschaftlich genutz	01.01.1900			845,90	0,00	0,00	0,00	0,00	845,90
1/0030001/00358		Grundstück Nr. 908/5, KG-Nr. 7220, Gärten Gärten, 355,00	01.01.1900			390,50	0,00	0,00	0,00	0,00	390,50
1/0030001/00364		Grundstück Nr. 908/9, KG-Nr. 7220, landwirtschaftlich genutz	01.01.1900			290,40	0,00	0,00	0,00	0,00	290,40
1/0030001/00365		Grundstück Nr. 908/9, KG-Nr. 7220, Gärten Gärten, 40,00	01.01.1900			44,00	0,00	0,00	0,00	0,00	44,00

Ansatz	MVAG Konto	Bezeichnung	Inbetrieb- nahme	RND	ND	Buchwert 31.12.2020	Zugänge/ + Umbuchungen	Abgänge/ -	Wertaufholung/ Wertminderung-	Abschreibung	Buchwert 31.12.2021
	1/0030001/00368	Grundstück Nr. 91, KG-Nr. 7220, landwirtschaftlich genutzt	01.01.1900			148,50	0,00	0,00	0,00	0,00	148,50
	1/0030001/00369	Grundstück Nr. 920, KG-Nr. 7220, landwirtschaftlich genutzt	01.01.1900			926,20	0,00	0,00	0,00	0,00	926,20
	1/0030001/00371	Grundstück Nr. 928/1, KG-Nr. 7220, landwirtschaftlich gen	01.01.1900			237,60	0,00	0,00	0,00	0,00	237,60
	1/0030001/00373	Grundstück Nr. 929, KG-Nr. 7220, landwirtschaftlich genutzt	01.01.1900			2.070,20	0,00	0,00	0,00	0,00	2.070,20
	1/0030001/00374	Grundstück Nr. 929, KG-Nr. 7220, landwirtschaftlich genutzt	01.01.1900			757,90	0,00	0,00	0,00	0,00	757,90
	1/0030001/00377	Grundstück Nr. 932, KG-Nr. 7220, landwirtschaftlich genutzt	01.01.1900			141,90	0,00	0,00	0,00	0,00	141,90
	1/0030001/00382	Grundstück Nr. 941/2, KG-Nr. 7220, Gärten Gärten, 323,00	01.01.1900			355,30	0,00	0,00	0,00	0,00	355,30
	1/0030001/00384	Grundstück Nr. 941/4, KG-Nr. 7220, landwirtschaftlich gen	01.01.1900			92,40	0,00	0,00	0,00	0,00	92,40
	1/0030001/00386	Grundstück Nr. 942, KG-Nr. 7220, landwirtschaftlich genutzt	01.01.1900			27,50	0,00	0,00	0,00	0,00	27,50
	1/0030001/00391	Grundstück Nr. 946, KG-Nr. 7220, landwirtschaftlich genutzt	01.01.1900			97,90	0,00	0,00	0,00	0,00	97,90
	1/0030001/00394	Grundstück Nr. 949/2, KG-Nr. 7220, Gärten Gärten, 100,00	01.01.1900			880,00	0,00	0,00	0,00	0,00	880,00
	1/0030001/00398	Grundstück Nr. 953, KG-Nr. 7220, landwirtschaftlich genutzt	01.01.1900			27,50	0,00	0,00	0,00	0,00	27,50
	1/0030001/00401	Grundstück Nr. 958, KG-Nr. 7220, landwirtschaftlich genutzt	01.01.1900			247,50	0,00	0,00	0,00	0,00	247,50
	1/0030001/00403	Grundstück Nr. 960, KG-Nr. 7220, landwirtschaftlich genutzt	01.01.1900			226,60	0,00	0,00	0,00	0,00	226,60
	1/0030001/00405	Grundstück Nr. 962, KG-Nr. 7220, landwirtschaftlich genutzt	01.01.1900			320,10	0,00	0,00	0,00	0,00	320,10
	1/0030001/00406	Grundstück Nr. 964/1, KG-Nr. 7220, landwirtschaftlich gen	01.01.1900			232,10	0,00	0,00	0,00	0,00	232,10
	1/0030001/00407	Grundstück Nr. 964/2, KG-Nr. 7220, landwirtschaftlich gen	01.01.1900			11,00	0,00	0,00	0,00	0,00	11,00
	1/0030001/00408	Grundstück Nr. 965, KG-Nr. 7220, landwirtschaftlich genutzt	01.01.1900			193,60	0,00	0,00	0,00	0,00	193,60
	1/0030001/00422	Grundstück Nr. 105/3, KG-Nr. 7223, Gärten Gärten, 47,00	01.01.1900			413,60	0,00	0,00	0,00	0,00	413,60
	1/0030001/00474	Grundstück Nr. 1010/1, KG-Nr. 7226, landwirtschaftlich ger	01.01.1900			130,90	0,00	0,00	0,00	0,00	130,90
	1/0030001/00477	Grundstück Nr. 1044/1, KG-Nr. 7226, Gärten, Mooszeile 31	01.01.1900			40.600,00	0,00	0,00	0,00	0,00	40.600,00
	1/0030001/00048	Grundstück Nr. 1077, KG-Nr. 7209, landwirtschaftlich genu	01.01.1900			3.009,60	0,00	0,00	0,00	0,00	3.009,60
	1/0030001/00482	Grundstück Nr. 1048/3, KG-Nr. 7226, landwirtschaftlich ger	01.01.1900			158,40	0,00	0,00	0,00	0,00	158,40
	1/0030001/00483	Grundstück Nr. 1048/4, KG-Nr. 7226, landwirtschaftlich ger	01.01.1900			55,00	0,00	0,00	0,00	0,00	55,00
	1/0030001/00484	Grundstück Nr. 1048/5, KG-Nr. 7226, landwirtschaftlich ger	01.01.1900			2.080,10	0,00	0,00	0,00	0,00	2.080,10
	1/0030001/00489	Grundstück Nr. 1069/4, KG-Nr. 7226, landwirtschaftlich ger	01.01.1900			290,40	0,00	0,00	0,00	0,00	290,40
	1/0030001/00049	Grundstück Nr. 1077, KG-Nr. 7209, landwirtschaftlich genu	01.01.1900			1.941,50	0,00	0,00	0,00	0,00	1.941,50
	1/0030001/00493	Grundstück Nr. 1071/1, KG-Nr. 7226, landwirtschaftlich ger	01.01.1900			161,70	0,00	0,00	0,00	0,00	161,70
	1/0030001/00495	Grundstück Nr. 1072/6, KG-Nr. 7226, landwirtschaftlich ger	01.01.1900			193,60	0,00	0,00	0,00	0,00	193,60
	1/0030001/00050	Grundstück Nr. 1078, KG-Nr. 7209, landwirtschaftlich genu	01.01.1900			2.552,00	0,00	0,00	0,00	0,00	2.552,00
	1/0030001/00501	Grundstück Nr. 1279/1, KG-Nr. 7226, landwirtschaftlich ger	01.01.1900			3.406,70	0,00	0,00	0,00	0,00	3.406,70
	1/0030001/00504	Grundstück Nr. 130/2, KG-Nr. 7226, Gärten Gärten, 38,00	01.01.1900			760,00	0,00	0,00	0,00	0,00	760,00
	1/0030001/00051	Grundstück Nr. 108, KG-Nr. 7209, landwirtschaftlich genutzt	01.01.1900			2.473,90	0,00	0,00	0,00	0,00	2.473,90
	1/0030001/00052	Grundstück Nr. 108, KG-Nr. 7209, landwirtschaftlich genutzt	01.01.1900			300,30	0,00	0,00	0,00	0,00	300,30
	1/0030001/00521	Grundstück Nr. 1399/26, KG-Nr. 7226, landwirtschaftlich ge	01.01.1900			30,80	0,00	0,00	0,00	0,00	30,80
	1/0030001/00524	Grundstück Nr. 1401/48, KG-Nr. 7226, landwirtschaftlich ge	01.01.1900			17,60	0,00	0,00	0,00	0,00	17,60
	1/0030001/00053	Grundstück Nr. 110/1, KG-Nr. 7209, landwirtschaftlich genu	01.01.1900			4.214,10	0,00	0,00	0,00	0,00	4.214,10
	1/0030001/00533	Grundstück Nr. 1408/2, KG-Nr. 7226, Gärten Gärten, 40,00	01.01.1900			800,00	0,00	0,00	0,00	0,00	800,00
	1/0030001/00534	Grundstück Nr. 1409/4, KG-Nr. 7226, landwirtschaftlich ger	01.01.1900			4.372,50	0,00	0,00	0,00	0,00	4.372,50

Ansatz	MVAG	Bezeichnung	Inbetrieb-	RND	ND	Buchwert	Zugänge/	Abgänge/	Wertaufholung+/	Abschreibung	Buchwert
Konto	Konto		nahme			31.12.2020	+ Umbuchungen -	-	Wertminderung-		31.12.2021
1/0030001/00537		Grundstück Nr. 1414/157, KG-Nr. 7226, landwirtschaftlich	01.01.1900			4.111,80	0,00	0,00	0,00	0,00	4.111,80
1/0030001/00538		Grundstück Nr. 1414/158, KG-Nr. 7226, landwirtschaftlich	01.01.1900			4.107,40	0,00	0,00	0,00	0,00	4.107,40
1/0030001/00547		Grundstück Nr. 1414/219, KG-Nr. 7226, Gärten Gärten, 10'	01.01.1900			2.140,00	0,00	0,00	0,00	0,00	2.140,00
1/0030001/00550		Grundstück Nr. 1414/48, KG-Nr. 7226, landwirtschaftlich	01.01.1900			2.730,20	0,00	0,00	0,00	0,00	2.730,20
1/0030001/00552		Grundstück Nr. 1414/58, KG-Nr. 7226, landwirtschaftlich	01.01.1900			210,10	0,00	0,00	0,00	0,00	210,10
1/0030001/00056		Grundstück Nr. 1354/2, KG-Nr. 7209, landwirtschaftlich	ger 01.01.1900			4.979,70	0,00	1.307,90	0,00	0,00	3.671,80
1/0030001/00561		Grundstück Nr. 1420, KG-Nr. 7226, landwirtschaftlich	genu 01.01.1900			3.755,40	0,00	0,00	0,00	0,00	3.755,40
1/0030001/00562		Grundstück Nr. 1422/2, KG-Nr. 7226, landwirtschaftlich	ger 01.01.1900			9.733,90	0,00	0,00	0,00	0,00	9.733,90
1/0030001/00563		Grundstück Nr. 1422/2, KG-Nr. 7226, landwirtschaftlich	ger 01.01.1900			567,60	0,00	0,00	0,00	0,00	567,60
1/0030001/00565		Grundstück Nr. 1422/4, KG-Nr. 7226, landwirtschaftlich	ger 01.01.1900			978,56	0,00	0,00	0,00	0,00	978,56
1/0030001/00569		Grundstück Nr. 1427/1, KG-Nr. 7226, landwirtschaftlich	ger 01.01.1900			273,90	0,00	0,00	0,00	0,00	273,90
1/0030001/00570		Grundstück Nr. 1427/2, KG-Nr. 7226, landwirtschaftlich	ger 01.01.1900			16,50	0,00	0,00	0,00	0,00	16,50
1/0030001/00571		Grundstück Nr. 1428/1, KG-Nr. 7226, landwirtschaftlich	ger 01.01.1900			237,60	0,00	0,00	0,00	0,00	237,60
1/0030001/00058		Grundstück Nr. 1354/5, KG-Nr. 7209, Gärten Gärten, 1.084	01.01.1900			9.539,20	0,00	0,00	0,00	0,00	9.539,20
1/0030001/00059		Grundstück Nr. 1354/6, KG-Nr. 7209, landwirtschaftlich	ger 01.01.1900			376,20	0,00	0,00	0,00	0,00	376,20
1/0030001/000591		Grundstück Nr. 1463/1, KG-Nr. 7226, landwirtschaftlich	ger 01.01.1900			3.129,50	0,00	0,00	0,00	0,00	3.129,50
1/0030001/00602		Grundstück Nr. 1480/2, KG-Nr. 7226, landwirtschaftlich	ger 01.01.1900			1.304,60	0,00	0,00	0,00	0,00	1.304,60
1/0030001/00603		Grundstück Nr. 1480/5, KG-Nr. 7226, Gärten Gärten, 695,0	01.01.1900			13.900,00	0,00	0,00	0,00	0,00	13.900,00
1/0030001/00605		Grundstück Nr. 1480/61, KG-Nr. 7226, Gärten Gärten, 94,0	01.01.1900			1.880,00	0,00	0,00	0,00	0,00	1.880,00
1/0030001/00606		Grundstück Nr. 1480/62, KG-Nr. 7226, Gärten Gärten, 116,	01.01.1900			2.320,00	0,00	0,00	0,00	0,00	2.320,00
1/0030001/00607		Grundstück Nr. 1480/67, KG-Nr. 7226, landwirtschaftlich	ge 01.01.1900			949,30	0,00	0,00	0,00	0,00	949,30
1/0030001/00608		Grundstück Nr. 1480/78, KG-Nr. 7226, Gärten Gärten, 17,0	01.01.1900			340,00	0,00	0,00	0,00	0,00	340,00
1/0030001/00609		Grundstück Nr. 1484/4, KG-Nr. 7226, Gärten Gärten, 16,00	01.01.1900			320,00	0,00	0,00	0,00	0,00	320,00
1/0030001/00617		Grundstück Nr. 1493/5, KG-Nr. 7226, Gärten, Eugenia 79	01.01.1900			15.580,00	0,00	0,00	0,00	0,00	15.580,00
1/0030001/00062		Grundstück Nr. 1468/11, KG-Nr. 7209, Gärten Gärten, 73,0	01.01.1900			642,40	0,00	0,00	0,00	0,00	642,40
1/0030001/00622		Grundstück Nr. 1494/3, KG-Nr. 7226, Gärten, Eugenia 68	01.01.1900			712,40	0,00	0,00	0,00	0,00	712,40
1/0030001/00623		Grundstück Nr. 1494/3, KG-Nr. 7226, Gärten, Eugenia 68	01.01.1900			1.017,80	0,00	0,00	0,00	0,00	1.017,80
1/0030001/00624		Grundstück Nr. 1494/3, KG-Nr. 7226, Gärten, Eugenia 68	01.01.1900			1.404,40	0,00	0,00	0,00	0,00	1.404,40
1/0030001/00625		Grundstück Nr. 1494/4, KG-Nr. 7226, Gärten Gärten, 76,00	01.01.1900			1.520,00	0,00	0,00	0,00	0,00	1.520,00
1/0030001/00626		Grundstück Nr. 1494/7, KG-Nr. 7226, landwirtschaftlich	ger 01.01.1900			1.325,50	0,00	0,00	0,00	0,00	1.325,50
1/0030001/00632		Grundstück Nr. 1762/3, KG-Nr. 7226, Gärten Gärten, 57,00	01.01.1900			62,70	0,00	0,00	0,00	0,00	62,70
1/0030001/00064		Grundstück Nr. 1468/13, KG-Nr. 7209, Gärten Gärten, 35,0	01.01.1900			308,00	0,00	0,00	0,00	0,00	308,00
1/0030001/00065		Grundstück Nr. 1468/14, KG-Nr. 7209, Gärten Gärten, 35,0	01.01.1900			308,00	0,00	0,00	0,00	0,00	308,00
1/0030001/00662		Grundstück Nr. 1779/4, KG-Nr. 7226, landwirtschaftlich	ger 01.01.1900			2.339,70	0,00	0,00	0,00	0,00	2.339,70
1/0030001/00068		Grundstück Nr. 1468/17, KG-Nr. 7209, Gärten Gärten, 33,0	01.01.1900			290,40	0,00	0,00	0,00	0,00	290,40
1/0030001/00069		Grundstück Nr. 1468/2, KG-Nr. 7209, Gärten Gärten, 45,00	01.01.1900			49,50	0,00	0,00	0,00	0,00	49,50
1/0030001/00701		Grundstück Nr. 1818/4, KG-Nr. 7226, Gärten Gärten, 20,00	01.01.1900			22,00	0,00	0,00	0,00	0,00	22,00
1/0030001/00071		Grundstück Nr. 1468/4, KG-Nr. 7209, Gärten Gärten, 16,00	01.01.1900			17,60	0,00	0,00	0,00	0,00	17,60
1/0030001/00072		Grundstück Nr. 1468/5, KG-Nr. 7209, Gärten Gärten, 38,00	01.01.1900			41,80	0,00	0,00	0,00	0,00	41,80

Ansatz	MVAG	Bezeichnung	Inbetrieb-	RND	ND	Buchwert	Zugänge/	Abgänge/	Wertaufholung+/	Abschreibung	Buchwert
Konto	Konto		nahme			31.12.2020	+ Umbuchungen -	-	Wertminderung-		31.12.2021
1/0030001/00725		Grundstück Nr. 1885, KG-Nr. 7226, landwirtschaftlich genu				1.215,50	0,00	0,00	0,00	0,00	1.215,50
1/0030001/00726		Grundstück Nr. 1886, KG-Nr. 7226, landwirtschaftlich genu				723,80	0,00	0,00	0,00	0,00	723,80
1/0030001/00727		Grundstück Nr. 1887, KG-Nr. 7226, landwirtschaftlich genu				24,20	0,00	0,00	0,00	0,00	24,20
1/0030001/00073		Grundstück Nr. 1468/6, KG-Nr. 7209, Gärten Gärten, 22,00				24,20	0,00	0,00	0,00	0,00	24,20
1/0030001/00731		Grundstück Nr. 1949, KG-Nr. 7226, landwirtschaftlich genu				1.893,10	0,00	0,00	0,00	0,00	1.893,10
1/0030001/00732		Grundstück Nr. 1950, KG-Nr. 7226, landwirtschaftlich genu				1.190,20	0,00	0,00	0,00	0,00	1.190,20
1/0030001/00734		Grundstück Nr. 1951, KG-Nr. 7226, landwirtschaftlich genu				9.970,40	0,00	0,00	0,00	0,00	9.970,40
1/0030001/00735		Grundstück Nr. 1951, KG-Nr. 7226, Gärten, Kottinghörman				27.200,00	0,00	0,00	0,00	0,00	27.200,00
1/0030001/00739		Grundstück Nr. 1952, KG-Nr. 7226, landwirtschaftlich genu				10.135,40	0,00	0,00	0,00	0,00	10.135,40
1/0030001/00740		Grundstück Nr. 1952, KG-Nr. 7226, landwirtschaftlich genu				603,90	0,00	0,00	0,00	0,00	603,90
1/0030001/00742		Grundstück Nr. 1954, KG-Nr. 7226, landwirtschaftlich genu				1.681,90	0,00	0,00	0,00	0,00	1.681,90
1/0030001/00075		Grundstück Nr. 1468/8, KG-Nr. 7209, Gärten Gärten, 110,0				968,00	0,00	0,00	0,00	0,00	968,00
1/0030001/00759		Grundstück Nr. 245/15, KG-Nr. 7226, Gärten Gärten, 414,0				8.280,00	0,00	0,00	0,00	0,00	8.280,00
1/0030001/00767		Grundstück Nr. 245/9, KG-Nr. 7226, Gärten, Stadtpark 1 G:				100.632,00	0,00	0,00	0,00	0,00	100.632,00
1/0030001/00784		Grundstück Nr. 30/5, KG-Nr. 7226, Gärten, Josef-Widy-Str:				5.680,00	0,00	0,00	0,00	0,00	5.680,00
1/0030001/00785		Grundstück Nr. 303/14, KG-Nr. 7226, landwirtschaftlich ger				319,00	0,00	0,00	0,00	0,00	319,00
1/0030001/00791		Grundstück Nr. 316/7, KG-Nr. 7226, landwirtschaftlich genu				151,80	0,00	0,00	0,00	0,00	151,80
1/0030001/00793		Grundstück Nr. 317/4, KG-Nr. 7226, Gärten Gärten, 191,00				3.820,00	0,00	0,00	0,00	0,00	3.820,00
1/0030001/00800		Grundstück Nr. 317/59, KG-Nr. 7226, landwirtschaftlich ger				47,30	0,00	0,00	0,00	0,00	47,30
1/0030001/00816		Grundstück Nr. 370/1, KG-Nr. 7226, Gärten Gärten, 768,00				15.360,00	0,00	0,00	0,00	0,00	15.360,00
1/0030001/00822		Grundstück Nr. 378, KG-Nr. 7226, landwirtschaftlich genutz				2.812,70	0,00	0,00	0,00	0,00	2.812,70
1/0030001/00824		Grundstück Nr. 390/1, KG-Nr. 7226, landwirtschaftlich genu				1.325,50	0,00	0,00	0,00	0,00	1.325,50
1/0030001/00826		Grundstück Nr. 390/2, KG-Nr. 7226, landwirtschaftlich genu				3.417,70	0,00	0,00	0,00	0,00	3.417,70
1/0030001/00827		Grundstück Nr. 390/4, KG-Nr. 7226, landwirtschaftlich genu				1.045,00	0,00	0,00	0,00	0,00	1.045,00
1/0030001/00828		Grundstück Nr. 391/1, KG-Nr. 7226, landwirtschaftlich genu				4.142,60	0,00	0,00	0,00	0,00	4.142,60
1/0030001/00830		Grundstück Nr. 391/5, KG-Nr. 7226, landwirtschaftlich genu				561,00	0,00	0,00	0,00	0,00	561,00
1/0030001/00832		Grundstück Nr. 424, KG-Nr. 7226, landwirtschaftlich genutz				1.955,80	0,00	0,00	0,00	0,00	1.955,80
1/0030001/00835		Grundstück Nr. 425, KG-Nr. 7226, landwirtschaftlich genutz				3.731,20	0,00	0,00	0,00	0,00	3.731,20
1/0030001/00838		Grundstück Nr. 441/1, KG-Nr. 7226, landwirtschaftlich genu				4.219,60	0,00	0,00	0,00	0,00	4.219,60
1/0030001/00084		Grundstück Nr. 1474/2, KG-Nr. 7209, landwirtschaftlich ger				2.263,80	0,00	0,00	0,00	0,00	2.263,80
1/0030001/00840		Grundstück Nr. 442, KG-Nr. 7226, landwirtschaftlich genutz				8.158,70	0,00	0,00	0,00	0,00	8.158,70
1/0030001/00843		Grundstück Nr. 450/16, KG-Nr. 7226, Gärten Gärten, 1.016				20.320,00	0,00	0,00	0,00	0,00	20.320,00
1/0030001/00847		Grundstück Nr. 452/2, KG-Nr. 7226, landwirtschaftlich genu				1.383,80	0,00	0,00	0,00	0,00	1.383,80
1/0030001/00849		Grundstück Nr. 456/23, KG-Nr. 7226, Gärten Gärten, 123,0				2.460,00	0,00	0,00	0,00	0,00	2.460,00
1/0030001/00850		Grundstück Nr. 462/3, KG-Nr. 7226, landwirtschaftlich genu				282,70	0,00	0,00	0,00	0,00	282,70
1/0030001/00855		Grundstück Nr. 501/13, KG-Nr. 7226, Gärten Gärten, 536,0				10.720,00	0,00	0,00	0,00	0,00	10.720,00
1/0030001/00858		Grundstück Nr. 501/3, KG-Nr. 7226, Gärten Gärten, 103,00				2.060,00	0,00	0,00	0,00	0,00	2.060,00
1/0030001/00859		Grundstück Nr. 501/4, KG-Nr. 7226, landwirtschaftlich genu				23,10	0,00	0,00	0,00	0,00	23,10
1/0030001/00088		Grundstück Nr. 1477, KG-Nr. 7209, landwirtschaftlich genu				595,10	0,00	0,00	0,00	0,00	595,10

Ansatz	MVAG Konto	Bezeichnung	Inbetrieb- nahme	RND	ND	Buchwert 31.12.2020	Zugänge/ + Umbuchungen	Abgänge/ -	Wertaufholung+/ Wertminderung-	Abschreibung	Buchwert 31.12.2021
1/0030001/00939		Grundstück Nr. 84/1, KG-Nr. 7226, landwirtschaftlich genutz 01.01.1900				2.038,30	0,00	0,00	0,00	0,00	2.038,30
1/0030001/00096		Grundstück Nr. 1483, KG-Nr. 7209, landwirtschaftlich genu 01.01.1900				2.044,90	0,00	0,00	0,00	0,00	2.044,90
1/0030001/00097		Grundstück Nr. 1483, KG-Nr. 7209, landwirtschaftlich genu 01.01.1900				669,90	0,00	0,00	0,00	0,00	669,90
1/0030001/00975		Grundstück Nr. 871/2, KG-Nr. 7226, landwirtschaftlich genu 01.01.1900				1.896,40	0,00	0,00	0,00	0,00	1.896,40
1/0030001/00978		Grundstück Nr. 913, KG-Nr. 7226, landwirtschaftlich genutz 01.01.1900				11,98	0,00	0,00	0,00	0,00	11,98
1/0030001/00982		Grundstück Nr. 916/2, KG-Nr. 7226, Gärten, Torfstich 3 Gä 01.01.1900				7.580,00	0,00	0,00	0,00	0,00	7.580,00
1/0030001/00983		Grundstück Nr. 916/3, KG-Nr. 7226, landwirtschaftlich genu 01.01.1900				179,30	0,00	0,00	0,00	0,00	179,30
1/0030001/00986		Grundstück Nr. 916/6, KG-Nr. 7226, Gärten Gärten, 357,00 01.01.1900				7.140,00	0,00	0,00	0,00	0,00	7.140,00
1/0030001/00989		Grundstück Nr. 972/1, KG-Nr. 7226, landwirtschaftlich genu 01.01.1900				2.649,90	0,00	0,00	0,00	0,00	2.649,90
1/0030001/00990		Grundstück Nr. 972/2, KG-Nr. 7226, landwirtschaftlich genu 01.01.1900				337,70	0,00	0,00	0,00	0,00	337,70
1/0030001/00994		Grundstück Nr. 987, KG-Nr. 7226, landwirtschaftlich genutz 01.01.1900				1.151,70	0,00	0,00	0,00	0,00	1.151,70
1/0030001/00996		Grundstück Nr. 988/3, KG-Nr. 7226, landwirtschaftlich genu 01.01.1900				830,50	0,00	0,00	0,00	0,00	830,50
1/0030001/00997		Grundstück Nr. 998, KG-Nr. 7226, landwirtschaftlich genutz 01.01.1900				1.222,10	0,00	0,00	0,00	0,00	1.222,10
1/0030001/00998		Grundstück Nr. 999/2, KG-Nr. 7226, landwirtschaftlich genu 01.01.1900				339,90	0,00	0,00	0,00	0,00	339,90
1/0030002/01075		Grundstück Nr. 1494, KG-Nr. 7227, Wald Wälder, 82,00 m² 01.01.1900				90,20	0,00	0,00	0,00	0,00	90,20
1/0030002/01094		Grundstück Nr. 1505/1, KG-Nr. 7227, Wald Wälder, 95,00 r 01.01.1900				104,50	0,00	0,00	0,00	0,00	104,50
1/0030002/01158		Grundstück Nr. 64/1, KG-Nr. 7227, Wald Wälder, 1.380,00 01.01.1900				759,00	0,00	0,00	0,00	0,00	759,00
1/0030002/01165		Grundstück Nr. 67/4, KG-Nr. 7227, Wald Wälder, 685,00 m 01.01.1900				376,75	0,00	0,00	0,00	0,00	376,75
1/0030002/01176		Grundstück Nr. 775, KG-Nr. 7227, Wald Wälder, 1.220,00 r 01.01.1900				671,00	0,00	0,00	0,00	0,00	671,00
1/0030002/01179		Grundstück Nr. 776/1, KG-Nr. 7227, Wald Wälder, 2.850,00 01.01.1900				1.567,50	0,00	0,00	0,00	0,00	1.567,50
1/0030002/01194		Grundstück Nr. 1010/18, KG-Nr. 7228, Wald Wälder, 2.092 01.01.1900				1.150,60	0,00	0,00	0,00	0,00	1.150,60
1/0030002/01195		Grundstück Nr. 1010/52, KG-Nr. 7228, Wald Wälder, 3.752 01.01.1900				2.063,60	0,00	0,00	0,00	0,00	2.063,60
1/0030002/01196		Grundstück Nr. 1030, KG-Nr. 7228, Wald Wälder, 5.222,00 01.01.1900				2.872,10	0,00	0,00	0,00	0,00	2.872,10
1/0030002/01197		Grundstück Nr. 1040, KG-Nr. 7228, Wald Wälder, 5.770,00 01.01.1900				3.173,50	0,00	0,00	0,00	0,00	3.173,50
1/0030002/01198		Grundstück Nr. 1064/1, KG-Nr. 7228, Wald Wälder, 37.244 01.01.1900				186,22	0,00	0,00	0,00	0,00	186,22
1/0030002/01199		Grundstück Nr. 1064/2, KG-Nr. 7228, Wald Wälder, 192.24 01.01.1900				961,21	0,00	0,00	0,00	0,00	961,21
1/0030002/01201		Grundstück Nr. 1064/3, KG-Nr. 7228, Wald Wälder, 36.890 01.01.1900				184,45	0,00	0,00	0,00	0,00	184,45
1/0030002/01202		Grundstück Nr. 1064/4, KG-Nr. 7228, Wald Wälder, 4.870,00 01.01.1900				24,35	0,00	0,00	0,00	0,00	24,35
1/0030002/01203		Grundstück Nr. 1064/5, KG-Nr. 7228, Wald Wälder, 9.566,00 01.01.1900				47,83	0,00	0,00	0,00	0,00	47,83
1/0030002/01206		Grundstück Nr. 1071, KG-Nr. 7228, Wald Wälder, 745,00 r 01.01.1900				409,75	0,00	0,00	0,00	0,00	409,75
1/0030002/01207		Grundstück Nr. 1072, KG-Nr. 7228, Wald Wälder, 750,00 r 01.01.1900				412,50	0,00	0,00	0,00	0,00	412,50
1/0030002/01208		Grundstück Nr. 1085, KG-Nr. 7228, Wald Wälder, 1.795,00 01.01.1900				987,25	0,00	0,00	0,00	0,00	987,25
1/0030002/01209		Grundstück Nr. 1094, KG-Nr. 7228, Wald Wälder, 820,00 r 01.01.1900				4,10	0,00	0,00	0,00	0,00	4,10
1/0030002/01210		Grundstück Nr. 1106, KG-Nr. 7228, Wald Wälder, 440,00 r 01.01.1900				2,20	0,00	0,00	0,00	0,00	2,20
1/0030002/01211		Grundstück Nr. 1107/2, KG-Nr. 7228, Wald Wälder, 4.997,00 01.01.1900				24,98	0,00	0,00	0,00	0,00	24,98
1/0030002/01215		Grundstück Nr. 1107/3, KG-Nr. 7228, Wald Wälder, 2.740,00 01.01.1900				13,70	0,00	0,00	0,00	0,00	13,70
1/0030002/01275		Grundstück Nr. 358, KG-Nr. 7228, Wald Wälder, 7.270,00 r 01.01.1900				3.998,50	0,00	0,00	0,00	0,00	3.998,50
1/0030002/01276		Grundstück Nr. 359, KG-Nr. 7228, Wald Wälder, 2.528,00 r 01.01.1900				1.390,40	0,00	0,00	0,00	0,00	1.390,40
1/0030002/01296		Grundstück Nr. 898, KG-Nr. 7228, Wald Wälder, 967,00 m² 01.01.1900				531,85	0,00	0,00	0,00	0,00	531,85

Ansatz	MVAG	Bezeichnung	Inbetrieb-	RND	ND	Buchwert	Zugänge/	Abgänge/	Wertaufholung+/	Abschreibung	Buchwert
	Konto		nahme			31.12.2020	+ Umbuchungen -	-	Wertminderung-		31.12.2021
1/0030002/01297		Grundstück Nr. 899, KG-Nr. 7228, Wald Wälder, 6.800,00 r 01.01.1900				34,00	0,00	0,00	0,00	0,00	34,00
1/0030002/00148		Grundstück Nr. 1193/2, KG-Nr. 7219, Wald Wälder, 651,00 01.01.1900				358,05	0,00	0,00	0,00	0,00	358,05
1/0030002/00152		Grundstück Nr. 1317/1, KG-Nr. 7219, Wald Wälder, 19.695 01.01.1900				10.832,25	0,00	0,00	0,00	0,00	10.832,25
1/0030002/00155		Grundstück Nr. 1318, KG-Nr. 7219, Wald Wälder, 852,00 r 01.01.1900				468,60	0,00	0,00	0,00	0,00	468,60
1/0030002/00156		Grundstück Nr. 1372, KG-Nr. 7219, Wald Wälder, 15.627,0 01.01.1900				8.594,85	0,00	0,00	0,00	0,00	8.594,85
1/0030002/00199		Grundstück Nr. 1722/2, KG-Nr. 7219, Wald Wälder, 1.493,0 01.01.1900				1.642,30	0,00	0,00	0,00	0,00	1.642,30
1/0030002/00202		Grundstück Nr. 1725, KG-Nr. 7219, Wald Wälder, 1.126,00 01.01.1900				1.238,60	0,00	0,00	0,00	0,00	1.238,60
1/0030002/00275		Grundstück Nr. 982, KG-Nr. 7219, Wald Wälder, 7.137,00 r 01.01.1900				3.925,35	0,00	0,00	0,00	0,00	3.925,35
1/0030002/00325		Grundstück Nr. 670/3, KG-Nr. 7220, Wald Wälder, 2.389,0 01.01.1900				1.313,95	0,00	0,00	0,00	0,00	1.313,95
1/0030002/00326		Grundstück Nr. 671/3, KG-Nr. 7220, Wald Wälder, 321,00 r 01.01.1900				176,55	0,00	0,00	0,00	0,00	176,55
1/0030002/00327		Grundstück Nr. 672/1, KG-Nr. 7220, Wald Wälder, 2.801,0 01.01.1900				1.540,55	0,00	0,00	0,00	0,00	1.540,55
1/0030002/00328		Grundstück Nr. 672/3, KG-Nr. 7220, Wald Wälder, 2.725,0 01.01.1900				1.498,75	0,00	0,00	0,00	0,00	1.498,75
1/0030002/00330		Grundstück Nr. 673, KG-Nr. 7220, Wald Wälder, 1.267,00 r 01.01.1900				696,85	0,00	0,00	0,00	0,00	696,85
1/0030002/00342		Grundstück Nr. 781, KG-Nr. 7220, Wald Wälder, 1.497,00 r 01.01.1900				823,35	0,00	0,00	0,00	0,00	823,35
1/0030002/00036		Grundstück Nr. 1017/29, KG-Nr. 7209, Wald Wälder, 10,04 01.01.1900				50,23	0,00	0,00	0,00	0,00	50,23
1/0030002/00038		Grundstück Nr. 1017/67, KG-Nr. 7209, Wald Wälder, 918,0 01.01.1900				1.009,80	0,00	0,00	0,00	0,00	1.009,80
1/0030002/00039		Grundstück Nr. 1017/68, KG-Nr. 7209, Wald Wälder, 1.137 01.01.1900				1.250,70	0,00	0,00	0,00	0,00	1.250,70
1/0030002/00040		Grundstück Nr. 1017/69, KG-Nr. 7209, Wald Wälder, 2.368 01.01.1900				2.604,80	0,00	0,00	0,00	0,00	2.604,80
1/0030002/00041		Grundstück Nr. 1017/70, KG-Nr. 7209, Wald Wälder, 280,0 01.01.1900				308,00	0,00	0,00	0,00	0,00	308,00
1/0030002/00043		Grundstück Nr. 1017/71, KG-Nr. 7209, Wald Wälder, 1.339 01.01.1900				1.472,90	0,00	0,00	0,00	0,00	1.472,90
1/0030002/00044		Grundstück Nr. 1017/72, KG-Nr. 7209, Wald Wälder, 352,0 01.01.1900				387,20	0,00	0,00	0,00	0,00	387,20
1/0030002/00045		Grundstück Nr. 1017/73, KG-Nr. 7209, Wald Wälder, 1.037 01.01.1900				1.140,70	0,00	0,00	0,00	0,00	1.140,70
1/0030002/00046		Grundstück Nr. 1017/74, KG-Nr. 7209, Wald Wälder, 2.885 01.01.1900				3.173,50	0,00	0,00	0,00	0,00	3.173,50
1/0030002/00047		Grundstück Nr. 1018, KG-Nr. 7209, Wald Wälder, 18.723,0 01.01.1900				93,61	0,00	0,00	0,00	0,00	93,61
1/0030002/00516		Grundstück Nr. 1329, KG-Nr. 7226, Wald Wälder, 2.361,00 01.01.1900				1.298,55	0,00	0,00	0,00	0,00	1.298,55
1/0030002/00517		Grundstück Nr. 1356/16, KG-Nr. 7226, Wald Wälder, 5.765 01.01.1900				3.170,75	0,00	0,00	0,00	0,00	3.170,75
1/0030002/00518		Grundstück Nr. 1356/17, KG-Nr. 7226, Wald Wälder, 1.727 01.01.1900				949,85	0,00	0,00	0,00	0,00	949,85
1/0030002/00519		Grundstück Nr. 1356/18, KG-Nr. 7226, Wald Wälder, 6.587 01.01.1900				3.622,85	0,00	0,00	0,00	0,00	3.622,85
1/0030002/00520		Grundstück Nr. 1356/20, KG-Nr. 7226, Wald Wälder, 4.265 01.01.1900				2.345,75	0,00	0,00	0,00	0,00	2.345,75
1/0030002/00532		Grundstück Nr. 1407/30, KG-Nr. 7226, Wald Wälder, 2.811 01.01.1900				1.546,05	0,00	0,00	0,00	0,00	1.546,05
1/0030002/00054		Grundstück Nr. 1181/2, KG-Nr. 7209, Wald Wälder, 2.488,0 01.01.1900				1.368,40	0,00	0,00	0,00	0,00	1.368,40
1/0030002/00564		Grundstück Nr. 1422/3, KG-Nr. 7226, Wald Wälder, 4.014,0 01.01.1900				2.207,70	0,00	0,00	0,00	0,00	2.207,70
1/0030002/00581		Grundstück Nr. 1458/1, KG-Nr. 7226, Wald Wälder, 49.648 01.01.1900				27.306,40	0,00	0,00	0,00	0,00	27.306,40
1/0030002/00583		Grundstück Nr. 1458/4, KG-Nr. 7226, Wald Wälder, 5.916,0 01.01.1900				3.253,80	0,00	0,00	0,00	0,00	3.253,80
1/0030002/00584		Grundstück Nr. 1458/5, KG-Nr. 7226, Wald Wälder, 5.819,0 01.01.1900				3.200,45	0,00	0,00	0,00	0,00	3.200,45
1/0030002/00585		Grundstück Nr. 1458/6, KG-Nr. 7226, Wald Wälder, 7.445,0 01.01.1900				4.094,75	0,00	0,00	0,00	0,00	4.094,75
1/0030002/00586		Grundstück Nr. 1459, KG-Nr. 7226, Wald Wälder, 16.361,0 01.01.1900				8.998,55	0,00	0,00	0,00	0,00	8.998,55
1/0030002/00587		Grundstück Nr. 1460/1, KG-Nr. 7226, Wald, Eugenia 92 W: 01.01.1900				5.025,35	0,00	0,00	0,00	0,00	5.025,35
1/0030002/00588		Grundstück Nr. 1460/2, KG-Nr. 7226, Wald Wälder, 6.561,0 01.01.1900				3.608,55	0,00	0,00	0,00	0,00	3.608,55

Ansatz	MVAG	Bezeichnung	Inbetrieb-	RND	ND	Buchwert	Zugänge/	Abgänge/	Wertaufholung+/	Abschreibung	Buchwert
Konto	Konto		nahme			31.12.2020	+ Umbuchungen -	-	Wertminderung-		31.12.2021
1/0030002/00628		Grundstück Nr. 1516/2, KG-Nr. 7226, Wald Wälder, 5.107,00 m² 01.01.1900				25,54	0,00	0,00	0,00	0,00	25,54
1/0030002/00629		Grundstück Nr. 1518, KG-Nr. 7226, Wald Wälder, 4.844,00 m² 01.01.1900				24,22	0,00	0,00	0,00	0,00	24,22
1/0030002/00736		Grundstück Nr. 1951, KG-Nr. 7226, Wald, Kottlinghörmanns 01.01.1900				7.464,05	0,00	0,00	0,00	0,00	7.464,05
1/0030002/00821		Grundstück Nr. 377, KG-Nr. 7226, Wald Wälder, 1.888,00 m² 01.01.1900				1.038,40	0,00	0,00	0,00	0,00	1.038,40
1/0030002/00823		Grundstück Nr. 385/1, KG-Nr. 7226, Wald Wälder, 9.492,00 m² 01.01.1900				5.220,60	0,00	0,00	0,00	0,00	5.220,60
1/0030002/00825		Grundstück Nr. 390/1, KG-Nr. 7226, Wald Wälder, 3.809,00 m² 01.01.1900				2.094,95	0,00	0,00	0,00	0,00	2.094,95
1/0030002/00829		Grundstück Nr. 391/1, KG-Nr. 7226, Wald Wälder, 1.536,00 m² 01.01.1900				844,80	0,00	0,00	0,00	0,00	844,80
1/0030002/00833		Grundstück Nr. 424, KG-Nr. 7226, Wald Wälder, 109,00 m² 01.01.1900				59,95	0,00	0,00	0,00	0,00	59,95
1/0030002/00867		Grundstück Nr. 591/2, KG-Nr. 7226, Wald Wälder, 124,00 m² 01.01.1900				68,20	0,00	0,00	0,00	0,00	68,20
1/0030002/00868		Grundstück Nr. 592/1, KG-Nr. 7226, Wald Wälder, 673,00 m² 01.01.1900				370,15	0,00	0,00	0,00	0,00	370,15
1/0030002/00869		Grundstück Nr. 601/1, KG-Nr. 7226, Wald Wälder, 440,00 m² 01.01.1900				242,00	0,00	0,00	0,00	0,00	242,00
1/0030002/00870		Grundstück Nr. 601/2, KG-Nr. 7226, Wald Wälder, 1.665,00 m² 01.01.1900				915,75	0,00	0,00	0,00	0,00	915,75
1/0030002/00871		Grundstück Nr. 602, KG-Nr. 7226, Wald Wälder, 1.603,00 m² 01.01.1900				881,65	0,00	0,00	0,00	0,00	881,65
1/0030002/00872		Grundstück Nr. 603/1, KG-Nr. 7226, Wald Wälder, 731,00 m² 01.01.1900				402,05	0,00	0,00	0,00	0,00	402,05
1/0030002/00876		Grundstück Nr. 616, KG-Nr. 7226, Wald Wälder, 2.043,00 m² 01.01.1900				1.123,65	0,00	0,00	0,00	0,00	1.123,65
1/0030002/00879		Grundstück Nr. 735, KG-Nr. 7226, Wald Wälder, 2.111,00 m² 01.01.1900				10,55	0,00	0,00	0,00	0,00	10,55
1/0030002/00880		Grundstück Nr. 736/2, KG-Nr. 7226, Wald Wälder, 303,00 m² 01.01.1900				1,51	0,00	0,00	0,00	0,00	1,51
1/0030002/00881		Grundstück Nr. 737/2, KG-Nr. 7226, Wald Wälder, 263,00 m² 01.01.1900				1,31	0,00	0,00	0,00	0,00	1,31
1/0030002/00882		Grundstück Nr. 738/1, KG-Nr. 7226, Wald Wälder, 8.567,00 m² 01.01.1900				42,84	0,00	0,00	0,00	0,00	42,84
1/0030002/00883		Grundstück Nr. 738/2, KG-Nr. 7226, Wald Wälder, 1.712,00 m² 01.01.1900				8,56	0,00	0,00	0,00	0,00	8,56
1/0030002/00884		Grundstück Nr. 739/1, KG-Nr. 7226, Wald Wälder, 1.672,00 m² 01.01.1900				8,36	0,00	0,00	0,00	0,00	8,36
1/0030002/00885		Grundstück Nr. 739/2, KG-Nr. 7226, Wald Wälder, 281,00 m² 01.01.1900				1,41	0,00	0,00	0,00	0,00	1,41
1/0030002/00886		Grundstück Nr. 740, KG-Nr. 7226, Wald Wälder, 6.452,00 m² 01.01.1900				32,26	0,00	0,00	0,00	0,00	32,26
1/0030002/00887		Grundstück Nr. 741, KG-Nr. 7226, Wald Wälder, 3.305,00 m² 01.01.1900				16,52	0,00	0,00	0,00	0,00	16,52
1/0030002/00888		Grundstück Nr. 744, KG-Nr. 7226, Wald Wälder, 7.129,00 m² 01.01.1900				35,65	0,00	0,00	0,00	0,00	35,65
1/0030002/00889		Grundstück Nr. 745, KG-Nr. 7226, Wald Wälder, 8.344,00 m² 01.01.1900				41,72	0,00	0,00	0,00	0,00	41,72
1/0030002/00889		Grundstück Nr. 1477, KG-Nr. 7209, Wald Wälder, 741,00 m² 01.01.1900				815,10	0,00	0,00	0,00	0,00	815,10
1/0030002/00890		Grundstück Nr. 746, KG-Nr. 7226, Wald Wälder, 6.222,00 m² 01.01.1900				31,11	0,00	0,00	0,00	0,00	31,11
1/0030002/00891		Grundstück Nr. 747, KG-Nr. 7226, Wald Wälder, 5.568,00 m² 01.01.1900				27,84	0,00	0,00	0,00	0,00	27,84
1/0030002/00892		Grundstück Nr. 750, KG-Nr. 7226, Wald Wälder, 3.715,00 m² 01.01.1900				18,57	0,00	0,00	0,00	0,00	18,57
1/0030002/00893		Grundstück Nr. 751, KG-Nr. 7226, Wald Wälder, 1.122,00 m² 01.01.1900				5,61	0,00	0,00	0,00	0,00	5,61
1/0030002/00894		Grundstück Nr. 754, KG-Nr. 7226, Wald Wälder, 10.279,00 m² 01.01.1900				51,40	0,00	0,00	0,00	0,00	51,40
1/0030002/00895		Grundstück Nr. 755, KG-Nr. 7226, Wald Wälder, 1.543,00 m² 01.01.1900				7,71	0,00	0,00	0,00	0,00	7,71
1/0030002/00896		Grundstück Nr. 757, KG-Nr. 7226, Wald Wälder, 1.378,00 m² 01.01.1900				6,89	0,00	0,00	0,00	0,00	6,89
1/0030002/00897		Grundstück Nr. 758, KG-Nr. 7226, Wald Wälder, 2.510,00 m² 01.01.1900				12,55	0,00	0,00	0,00	0,00	12,55
1/0030002/00898		Grundstück Nr. 760, KG-Nr. 7226, Wald Wälder, 5.165,00 m² 01.01.1900				25,82	0,00	0,00	0,00	0,00	25,82
1/0030002/00900		Grundstück Nr. 763, KG-Nr. 7226, Wald Wälder, 1.665,00 m² 01.01.1900				8,32	0,00	0,00	0,00	0,00	8,32
1/0030002/00902		Grundstück Nr. 765, KG-Nr. 7226, Wald Wälder, 10.283,00 m² 01.01.1900				51,41	0,00	0,00	0,00	0,00	51,41
1/0030002/00903		Grundstück Nr. 767, KG-Nr. 7226, Wald Wälder, 743,33 m² 01.01.1900				3,72	0,00	0,00	0,00	0,00	3,72

Ansatz	MVAG	Bezeichnung	Inbetrieb-	RND	ND	Buchwert	Zugänge/	Abgänge/	Wertaufholung+/	Abschreibung	Buchwert
	Konto		nahme			31.12.2020	+ Umbuchungen -	-	Wertminderung-		31.12.2021
1/0030002/00904		Grundstück Nr. 768, KG-Nr. 7226, Wald Wälder, 1.219,33 r 01.01.1900				6,10	0,00	0,00	0,00	0,00	6,10
1/0030002/00905		Grundstück Nr. 769, KG-Nr. 7226, Wald Wälder, 359,67 m² 01.01.1900				1,80	0,00	0,00	0,00	0,00	1,80
1/0030002/00906		Grundstück Nr. 770, KG-Nr. 7226, Wald Wälder, 468,67 m² 01.01.1900				2,34	0,00	0,00	0,00	0,00	2,34
1/0030002/00907		Grundstück Nr. 771, KG-Nr. 7226, Wald Wälder, 1.664,00 r 01.01.1900				8,32	0,00	0,00	0,00	0,00	8,32
1/0030002/00908		Grundstück Nr. 772, KG-Nr. 7226, Wald Wälder, 5.798,00 r 01.01.1900				28,99	0,00	0,00	0,00	0,00	28,99
1/0030002/00909		Grundstück Nr. 773, KG-Nr. 7226, Wald Wälder, 816,00 m² 01.01.1900				4,08	0,00	0,00	0,00	0,00	4,08
1/0030002/00910		Grundstück Nr. 775, KG-Nr. 7226, Wald Wälder, 3.681,00 r 01.01.1900				18,41	0,00	0,00	0,00	0,00	18,41
1/0030002/00911		Grundstück Nr. 776, KG-Nr. 7226, Wald Wälder, 6.396,00 r 01.01.1900				31,98	0,00	0,00	0,00	0,00	31,98
1/0030002/00912		Grundstück Nr. 777, KG-Nr. 7226, Wald Wälder, 5.883,00 r 01.01.1900				29,41	0,00	0,00	0,00	0,00	29,41
1/0030002/00913		Grundstück Nr. 778, KG-Nr. 7226, Wald Wälder, 5.223,00 r 01.01.1900				26,11	0,00	0,00	0,00	0,00	26,11
1/0030002/00914		Grundstück Nr. 779, KG-Nr. 7226, Wald Wälder, 4.887,00 r 01.01.1900				24,43	0,00	0,00	0,00	0,00	24,43
1/0030002/00915		Grundstück Nr. 782, KG-Nr. 7226, Wald Wälder, 6.354,00 r 01.01.1900				31,77	0,00	0,00	0,00	0,00	31,77
1/0030002/00916		Grundstück Nr. 783, KG-Nr. 7226, Wald Wälder, 6.185,00 r 01.01.1900				30,93	0,00	0,00	0,00	0,00	30,93
1/0030002/00917		Grundstück Nr. 790, KG-Nr. 7226, Wald Wälder, 4.126,00 r 01.01.1900				20,63	0,00	0,00	0,00	0,00	20,63
1/0030002/00918		Grundstück Nr. 791, KG-Nr. 7226, Wald Wälder, 1.906,00 r 01.01.1900				9,53	0,00	0,00	0,00	0,00	9,53
1/0030002/00919		Grundstück Nr. 807, KG-Nr. 7226, Wald Wälder, 7.359,00 r 01.01.1900				36,80	0,00	0,00	0,00	0,00	36,80
1/0030002/00920		Grundstück Nr. 808, KG-Nr. 7226, Wald Wälder, 5.781,00 r 01.01.1900				28,91	0,00	0,00	0,00	0,00	28,91
1/0030002/00921		Grundstück Nr. 810, KG-Nr. 7226, Wald Wälder, 10.193,00 01.01.1900				50,97	0,00	0,00	0,00	0,00	50,97
1/0030002/00922		Grundstück Nr. 811, KG-Nr. 7226, Wald Wälder, 7.488,00 r 01.01.1900				37,44	0,00	0,00	0,00	0,00	37,44
1/0030002/00923		Grundstück Nr. 812, KG-Nr. 7226, Wald Wälder, 7.165,00 r 01.01.1900				35,83	0,00	0,00	0,00	0,00	35,83
1/0030002/00924		Grundstück Nr. 817/1, KG-Nr. 7226, Wald Wälder, 1.304,33 01.01.1900				6,52	0,00	0,00	0,00	0,00	6,52
1/0030002/00925		Grundstück Nr. 817/2, KG-Nr. 7226, Wald Wälder, 1.303,33 01.01.1900				6,52	0,00	0,00	0,00	0,00	6,52
1/0030002/00926		Grundstück Nr. 818/1, KG-Nr. 7226, Wald Wälder, 669,00 r 01.01.1900				3,35	0,00	0,00	0,00	0,00	3,35
1/0030002/00927		Grundstück Nr. 818/2, KG-Nr. 7226, Wald Wälder, 670,33 r 01.01.1900				3,35	0,00	0,00	0,00	0,00	3,35
1/0030002/00928		Grundstück Nr. 819, KG-Nr. 7226, Wald Wälder, 519,00 m² 01.01.1900				2,60	0,00	0,00	0,00	0,00	2,60
1/0030002/00929		Grundstück Nr. 820, KG-Nr. 7226, Wald Wälder, 1.203,67 r 01.01.1900				6,02	0,00	0,00	0,00	0,00	6,02
1/0030002/00930		Grundstück Nr. 821, KG-Nr. 7226, Wald Wälder, 2.165,00 r 01.01.1900				10,82	0,00	0,00	0,00	0,00	10,82
1/0030002/00931		Grundstück Nr. 822, KG-Nr. 7226, Wald Wälder, 2.273,00 r 01.01.1900				11,37	0,00	0,00	0,00	0,00	11,37
1/0030002/00932		Grundstück Nr. 833, KG-Nr. 7226, Wald Wälder, 2.097,00 r 01.01.1900				10,48	0,00	0,00	0,00	0,00	10,48
1/0030002/00933		Grundstück Nr. 834, KG-Nr. 7226, Wald Wälder, 2.665,00 r 01.01.1900				13,32	0,00	0,00	0,00	0,00	13,32
1/0030002/00934		Grundstück Nr. 835, KG-Nr. 7226, Wald Wälder, 5.581,00 r 01.01.1900				27,91	0,00	0,00	0,00	0,00	27,91
1/0030002/00936		Grundstück Nr. 836, KG-Nr. 7226, Wald Wälder, 5.164,00 r 01.01.1900				25,82	0,00	0,00	0,00	0,00	25,82
1/0030002/00938		Grundstück Nr. 837, KG-Nr. 7226, Wald Wälder, 6.514,00 r 01.01.1900				32,57	0,00	0,00	0,00	0,00	32,57
1/0030002/00942		Grundstück Nr. 846, KG-Nr. 7226, Wald Wälder, 3.003,00 r 01.01.1900				15,02	0,00	0,00	0,00	0,00	15,02
1/0030002/00943		Grundstück Nr. 847, KG-Nr. 7226, Wald Wälder, 2.611,00 r 01.01.1900				13,05	0,00	0,00	0,00	0,00	13,05
1/0030002/00944		Grundstück Nr. 848/1, KG-Nr. 7226, Wald Wälder, 1.464,00 01.01.1900				7,32	0,00	0,00	0,00	0,00	7,32
1/0030002/00945		Grundstück Nr. 848/2, KG-Nr. 7226, Wald Wälder, 1.496,00 01.01.1900				7,48	0,00	0,00	0,00	0,00	7,48
1/0030002/00946		Grundstück Nr. 849/1, KG-Nr. 7226, Wald Wälder, 2.097,00 01.01.1900				10,48	0,00	0,00	0,00	0,00	10,48
1/0030002/00947		Grundstück Nr. 849/2, KG-Nr. 7226, Wald Wälder, 2.064,00 01.01.1900				10,32	0,00	0,00	0,00	0,00	10,32

Ansatz	MVAG	Bezeichnung	Inbetrieb-	RND	ND	Buchwert	Zugänge/	Abgänge/	Wertaufholung+/	Abschreibung	Buchwert
	Konto		nahme			31.12.2020	+ Umbuchungen -	-	Wertminderung-		31.12.2021
	1/0030002/00948	Grundstück Nr. 850, KG-Nr. 7226, Wald Wälder, 2.273,00 r 01.01.1900				11,37	0,00	0,00	0,00	0,00	11,37
	1/0030002/00949	Grundstück Nr. 851, KG-Nr. 7226, Wald Wälder, 4.341,00 r 01.01.1900				21,70	0,00	0,00	0,00	0,00	21,70
	1/0030002/00950	Grundstück Nr. 852, KG-Nr. 7226, Wald Wälder, 2.172,00 r 01.01.1900				10,86	0,00	0,00	0,00	0,00	10,86
	1/0030002/00951	Grundstück Nr. 853, KG-Nr. 7226, Wald Wälder, 2.779,00 r 01.01.1900				13,89	0,00	0,00	0,00	0,00	13,89
	1/0030002/00953	Grundstück Nr. 854, KG-Nr. 7226, Wald Wälder, 2.650,00 r 01.01.1900				13,25	0,00	0,00	0,00	0,00	13,25
	1/0030002/00955	Grundstück Nr. 855, KG-Nr. 7226, Wald Wälder, 1.235,00 r 01.01.1900				6,17	0,00	0,00	0,00	0,00	6,17
	1/0030002/00957	Grundstück Nr. 856, KG-Nr. 7226, Wald Wälder, 458,00 m² 01.01.1900				2,29	0,00	0,00	0,00	0,00	2,29
	1/0030002/00959	Grundstück Nr. 857, KG-Nr. 7226, Wald Wälder, 4.266,00 r 01.01.1900				21,33	0,00	0,00	0,00	0,00	21,33
	1/0030002/00960	Grundstück Nr. 858, KG-Nr. 7226, Wald Wälder, 4.593,00 r 01.01.1900				22,96	0,00	0,00	0,00	0,00	22,96
	1/0030002/00961	Grundstück Nr. 859, KG-Nr. 7226, Wald Wälder, 3.212,00 r 01.01.1900				16,06	0,00	0,00	0,00	0,00	16,06
	1/0030002/00962	Grundstück Nr. 860, KG-Nr. 7226, Wald Wälder, 3.014,00 r 01.01.1900				15,07	0,00	0,00	0,00	0,00	15,07
	1/0030002/00963	Grundstück Nr. 861, KG-Nr. 7226, Wald Wälder, 3.129,00 r 01.01.1900				15,64	0,00	0,00	0,00	0,00	15,64
	1/0030002/00964	Grundstück Nr. 862, KG-Nr. 7226, Wald Wälder, 3.489,00 r 01.01.1900				17,45	0,00	0,00	0,00	0,00	17,45
	1/0030002/00965	Grundstück Nr. 864, KG-Nr. 7226, Wald Wälder, 3.510,00 r 01.01.1900				17,55	0,00	0,00	0,00	0,00	17,55
	1/0030002/00966	Grundstück Nr. 867, KG-Nr. 7226, Wald Wälder, 25.726,00 01.01.1900				128,63	0,00	0,00	0,00	0,00	128,63
	1/0030002/00967	Grundstück Nr. 868/1, KG-Nr. 7226, Wald Wälder, 7.168,00 01.01.1900				3.942,40	0,00	0,00	0,00	0,00	3.942,40
	1/0030002/00970	Grundstück Nr. 868/6, KG-Nr. 7226, Wald Wälder, 9.980,00 01.01.1900				5.489,00	0,00	0,00	0,00	0,00	5.489,00
	1/0030002/00971	Grundstück Nr. 868/9, KG-Nr. 7226, Wald Wälder, 42.734,00 01.01.1900				213,67	0,00	0,00	0,00	0,00	213,67
	1/0030002/00972	Grundstück Nr. 870/3, KG-Nr. 7226, Wald Wälder, 1.926,00 01.01.1900				1.059,30	0,00	0,00	0,00	0,00	1.059,30
	1/0030002/00974	Grundstück Nr. 871/1, KG-Nr. 7226, Wald Wälder, 1.506,00 01.01.1900				828,30	0,00	0,00	0,00	0,00	828,30
	1/0030002/00976	Grundstück Nr. 888, KG-Nr. 7226, Wald Wälder, 5.262,00 r 01.01.1900				2.894,10	0,00	0,00	0,00	0,00	2.894,10
	1/0030002/00977	Grundstück Nr. 889, KG-Nr. 7226, Wald Wälder, 5.648,00 r 01.01.1900				3.106,40	0,00	0,00	0,00	0,00	3.106,40
	1/0030002/00098	Grundstück Nr. 1483, KG-Nr. 7209, Wald Wälder, 325,00 r 01.01.1900				178,75	0,00	0,00	0,00	0,00	178,75
	1/0030002/00980	Grundstück Nr. 916/1, KG-Nr. 7226, Wald Wälder, 1.098,00 01.01.1900				603,90	0,00	0,00	0,00	0,00	603,90
842000	Waldbesitz Gemeindewald					1.674,23	0,00	0,00	0,00	207,23	1.467,00
	1025	Technische Anlagen, Fahrzeuge und Maschinen				1.674,23	0,00	0,00	0,00	207,23	1.467,00
	4/0240001/01907	Motorsäge Husquarna 550 XPG + Zubehör G7	29.10.2018	6,5	10,0	654,23	0,00	0,00	0,00	87,23	567,00
	4/0240001/02597	HusquarnaMotorsäge 572XPG,	18.12.2019	7,5	10,0	1.020,00	0,00	0,00	0,00	120,00	900,00
850000	Betriebe der Wasserversorgung					715.745,03	323.589,78	8.654,71	0,00	48.915,32	981.764,78
	1021	Grundstücke, Grundstückseinrichtungen und Infrastruktur				64.000,00	0,00	0,00	0,00	0,00	64.000,00
	1/0020001/00610	Grundstück Nr. 1485/16, KG-Nr. 07226, Bauflächen, Euger 01.01.1900				6.075,00	0,00	0,00	0,00	0,00	6.075,00
	1/0020002/00611	Grundstück Nr. 1485/16, KG-Nr. 07226, Sonstige, Eugenia 01.01.1900				57.925,00	0,00	0,00	0,00	0,00	57.925,00
	1022	Gebäude und Bauten				0,00	0,00	0,00	0,00	0,00	0,00
	3/0060001/02110	Wasserwerksgebäude, Eugenia 28	01.01.1967	0,0	50,0	0,00	0,00	0,00	0,00	0,00	0,00
	1023	Wasser- und Abwasserbauten und -anlagen				52.374,70	321.730,38	0,00	0,00	0,00	374.105,08
	3/0080002/02487	BA 29 Sanierungen u. Erweiterungen 2020 Brauhausgasse				52.374,70	321.730,38	0,00	0,00	0,00	374.105,08

Ansatz	MVAG	Bezeichnung	Inbetrieb-	RND	ND	Buchwert	Zugänge/	Abgänge/	Wertaufholung+/	Abschreibung	Buchwert
	Konto		nahme			31.12.2020	+ Umbuchungen -	-	Wertminderung-		31.12.2021
5/0130001/02508		Hydranten	15.02.2002	0,0	5,0	0,00	0,00	0,00	0,00	0,00	0,00
5/0130001/02509		Hydranten WW	27.12.2002	0,0	5,0	0,00	0,00	0,00	0,00	0,00	0,00
5/0130001/02510		Hydrantenpaket	20.11.2003	0,0	5,0	0,00	0,00	0,00	0,00	0,00	0,00
5/0130001/02511		Hydrantenpaket	30.04.2003	0,0	5,0	0,00	0,00	0,00	0,00	0,00	0,00
5/0130001/02512		Überfluthydranten	26.11.2004	0,0	5,0	0,00	0,00	0,00	0,00	0,00	0,00
5/0130001/02513		Hydrantenpaket	30.01.2004	0,0	5,0	0,00	0,00	0,00	0,00	0,00	0,00
5/0130001/02514		Hydranten	07.10.2005	0,0	5,0	0,00	0,00	0,00	0,00	0,00	0,00
5/0130001/02515		Hydranten	09.06.2006	0,0	5,0	0,00	0,00	0,00	0,00	0,00	0,00
5/0130001/02516		Hydranten	22.10.2008	0,0	5,0	0,00	0,00	0,00	0,00	0,00	0,00
5/0130001/02517		Hydranten	23.06.2009	0,0	5,0	0,00	0,00	0,00	0,00	0,00	0,00
1024		Sonderanlagen				1.531.406,57	0,00	0,00	0,00	95.856,94	1.435.549,63
3/0430001/02337		ABA BA22: LIS ABA+WVA - anteilig (31,72%)	09.11.2012	15,5	25,0	49.549,23	0,00	0,00	0,00	3.002,98	46.546,25
3/0430001/02346		ABA BA24 LIS ABA + WVA - anteilig (17,31%)	11.10.2018	21,5	25,0	81.010,80	0,00	0,00	0,00	3.600,48	77.410,32
3/0460001/02394		BA17 Erweiterung Brunnen Kollersdorf 1% Anteil Wasserle	31.10.2014	25,5	33,0	195.148,65	0,00	0,00	0,00	7.364,10	187.784,55
3/0460002/02395		BA17 Erweiterung Brunnen Kollersdorf 1% Anteil Wasserle	31.10.2014	5,5	13,0	12.150,76	0,00	0,00	0,00	1.869,35	10.281,41
3/0460003/02350		Altbestand 1957 98% Anteil Wasserleitung, 2% Anteil stillge	01.01.1957	0,0	33,0	0,00	0,00	0,00	0,00	0,00	0,00
3/0460003/02351		BA01 Kleedorf-Niederschrems	18.11.1983	0,0	33,0	0,00	0,00	0,00	0,00	0,00	0,00
3/0460003/02353		BA02 Pürbach-Ehrenhöbarten	30.06.1986	0,0	33,0	0,00	0,00	0,00	0,00	0,00	0,00
3/0460003/02355		BA03 Lang-und Kurzscharza	10.05.1988	0,0	33,0	0,00	0,00	0,00	0,00	0,00	0,00
3/0460003/02357		BA04 Gebharts	31.12.1987	0,0	33,0	0,00	0,00	0,00	0,00	0,00	0,00
3/0460003/02359		BA05 Kottlinghörmanns BA01	01.08.1996	7,5	33,0	172.584,26	0,00	0,00	0,00	20.304,03	152.280,23
3/0460003/02361		BA06 Langegg BA01	30.11.1996	7,5	33,0	102.747,48	0,00	0,00	0,00	12.087,94	90.659,54
3/0460003/02363		BA12 Siedlungserweiterungen	22.05.2001	12,0	33,0	50.579,45	0,00	0,00	0,00	3.890,73	46.688,72
3/0460003/02365		BA13 Siedlungserweiterung Pürbach	30.04.2004	15,0	33,0	31.532,60	0,00	0,00	0,00	1.970,79	29.561,81
3/0460003/02367		BA15 Industriegeb.und. ON-Erw. 79% Anteil Wasserleitung	23.05.2005	16,0	33,0	65.326,78	0,00	0,00	0,00	3.842,75	61.484,03
3/0460003/02369		BA16 Siedlung Budweiserstraße	29.09.2006	17,5	33,0	22.564,39	0,00	0,00	0,00	1.219,70	21.344,69
3/0460003/02371		BA17 Erweiterung Brunnen Kollersdorf 1% Anteil Wasserle	31.10.2014	25,5	33,0	2.168,33	0,00	0,00	0,00	81,82	2.086,51
3/0460003/02373		BA18 Gewerbegebiet Schrems	22.10.2009	20,5	33,0	119.979,78	0,00	0,00	0,00	5.580,45	114.399,33
3/0460003/02377		BA21 Anpassungen KG Schrems, Kottlinghörmanns und La	28.11.2014	25,5	33,0	39.808,20	0,00	0,00	0,00	1.502,20	38.306,00
3/0460003/02379		BA22 KG Langscharza und Pürbach	21.03.2012	23,0	33,0	19.647,27	0,00	0,00	0,00	818,64	18.828,63
3/0460003/02381		BA23 Sanierung KG Schrems	27.06.2015	26,0	33,0	120.588,55	0,00	0,00	0,00	4.466,24	116.122,31
3/0460003/02384		BA24 Ortsnetz KG Gebharts	30.10.2015	26,5	33,0	44.285,84	0,00	0,00	0,00	1.610,39	42.675,45
3/0460003/02387		BA25 Sanierung Niederschremserstraße	31.05.2017	28,0	33,0	64.151,52	0,00	0,00	0,00	2.212,12	61.939,40
3/0460003/02699		BA27 Ortsnetzerweiterung 2018 Heumühlweg	04.11.2019	30,5	33,0	261.692,31	0,00	0,00	0,00	8.307,69	253.384,62
3/0460003/02703		BA 24, Leitungskataster ABA u WVA Katastralgemeinden	31.12.2021	32,5	33,0	5.865,30	0,00	0,00	0,00	88,87	5.776,43
3/0460004/02258		Ozonanlage WVA	24.06.2010	8,0	20,0	29.600,34	0,00	0,00	0,00	3.288,93	26.311,41
3/0460004/02259		Ozonanlage WVA	25.11.2010	8,5	20,0	4.780,73	0,00	0,00	0,00	503,23	4.277,50
3/0460004/02280		Ozonanlage WVA, HydroIngenieure	08.01.2010	8,0	20,0	2.108,30	0,00	0,00	0,00	234,26	1.874,04

Ansatz	MVAG	Bezeichnung	Inbetrieb-	RND	ND	Buchwert	Zugänge/	Abgänge/	Wertaufholung+/	Abschreibung	Buchwert
	Konto		nahme			31.12.2020	+ Umbuchungen -	-	Wertminderung-		31.12.2021
3/0460004/02390		Erweiterung 1957 28% Anteil Speicherung, 72 % Anteil Ge	01.01.1957	0,0	20,0	0,00	0,00	0,00	0,00	0,00	0,00
3/0460004/02393		BA15 Industriegeb.und. ON-Erw. 79% Anteil Wasserleitung	23.05.2005	3,0	20,0	6.741,84	0,00	0,00	0,00	1.685,46	5.056,38
3/0460005/02396		BA21 Anpassungen KG Schrems, Kottlinghörmanns und La	28.11.2014	2,5	10,0	18.796,24	0,00	0,00	0,00	5.370,35	13.425,89
5/0130002/02279		Sperranlage Wasserwerk NEU	08.05.2017	5,0	10,0	1.166,62	0,00	0,00	0,00	194,44	972,18
5/0130003/00001		Injektor, Converter, UV-Strahler, Sensorfenster - WW	04.02.2020	8,0	10,0	6.831,00	0,00	0,00	0,00	759,00	6.072,00
1025		Technische Anlagen, Fahrzeuge und Maschinen				92.426,52	1.859,40	0,00	0,00	12.402,42	81.883,50
3/0190003/00001		Netzpumpe Lowara f. Wasserwerk	26.05.2020	8,0	10,0	7.293,04	0,00	0,00	0,00	810,34	6.482,70
3/0190003/00002		Unterwasserpumpe Lowara f. Wasserwerk	20.10.2020	8,5	10,0	1.726,51	0,00	0,00	0,00	181,74	1.544,77
3/0190003/00003		Dosierpumpe Prominent 3,6 l/h inkl. Störmelderrelais u. Sai	11.10.2021	9,5	10,0	0,00	1.859,40	0,00	0,00	92,97	1.766,43
4/0150002/01857		VW Crafter GD-794BU F10	30.07.2015	3,5	10,0	12.157,94	0,00	0,00	0,00	2.701,76	9.456,18
4/0150002/01868		Transit CUS Kastenwagen GD-294CN F12	28.12.2018	6,5	10,0	13.837,50	0,00	0,00	0,00	1.845,00	11.992,50
4/0300001/01968		Spektralphotometer	10.08.2018	8,5	12,0	2.293,36	0,00	0,00	0,00	241,41	2.051,95
5/0180003/02480		Unterwasserstrahler LED WVA	17.12.2018	0,5	4,0	704,53	0,00	0,00	0,00	469,69	234,84
5/0190003/01908		Kompressor+Zubehör	02.05.2018	6,0	10,0	4.551,61	0,00	0,00	0,00	650,23	3.901,38
5/0190003/01967		Kompressor Wasserwerk	31.07.2018	6,5	10,0	635,25	0,00	0,00	0,00	84,70	550,55
5/0190003/01969		Kompressor	11.06.2018	6,0	10,0	1.142,77	0,00	0,00	0,00	163,25	979,52
5/0190003/01970		Kompressor f. WW	30.03.2015	3,0	10,0	250,88	0,00	0,00	0,00	62,72	188,16
5/0190003/02446		Pumpe Brunnen	10.01.2006	0,0	10,0	0,00	0,00	0,00	0,00	0,00	0,00
5/0190003/02447		Pumpen	28.12.2010	0,0	10,0	0,00	0,00	0,00	0,00	0,00	0,00
5/0190003/02448		Tauchpumpe WW	07.09.2012	0,5	10,0	92,63	0,00	0,00	0,00	61,75	30,88
5/0190003/02450		Hydrovar-Regelpumpe	06.06.2013	1,0	10,0	609,00	0,00	0,00	0,00	304,50	304,50
5/0190003/02451		Unterwasserpumpe	11.07.2018	6,5	10,0	1.248,75	0,00	0,00	0,00	166,50	1.082,25
5/0190003/02452		Unterwasserpumpe für Waldbrunnen	19.03.2018	6,0	10,0	1.165,50	0,00	0,00	0,00	166,50	999,00
5/0190003/02453		Bautauchpumpe f.Wasserwerk	26.03.2018	6,0	10,0	287,00	0,00	0,00	0,00	41,00	246,00
5/0190003/02454		Bautauchpumpe f. Wasserwerk	23.05.2018	6,0	10,0	675,71	0,00	0,00	0,00	96,53	579,18
5/0190003/02455		Pumpentausch Drucksteig.Hornerstraße	18.01.2016	4,0	10,0	1.000,44	0,00	0,00	0,00	200,09	800,35
5/0190003/02456		Pumpentausch Drucksteig.Hornerstraße	16.02.2016	4,0	10,0	2.065,72	0,00	0,00	0,00	413,14	1.652,58
5/0190003/02479		Bautauchpumpe WW	08.04.2019	7,0	10,0	1.480,00	0,00	0,00	0,00	185,00	1.295,00
5/0190003/02481		Unterwasserpumpe WW	05.04.2016	4,0	10,0	1.131,36	0,00	0,00	0,00	226,27	905,09
5/0190003/02482		Pumpe SP30 für WW	13.07.2015	3,5	10,0	739,86	0,00	0,00	0,00	164,41	575,45
5/0190003/02483		Flockungspumpe	07.09.2012	0,5	10,0	254,75	0,00	0,00	0,00	169,83	84,92
5/0190003/02489		Pumpe PW Kottlinghörmanns, Lagerhaus	14.03.2012	0,0	10,0	220,95	0,00	0,00	0,00	220,95	0,00
5/0190003/02490		Pumpentausch PW Ehrenhöbarten Lagerhaus	06.06.2012	0,0	10,0	271,40	0,00	0,00	0,00	271,40	0,00
5/0190003/02491		Pumpe PW Pürbach, Lagerhaus	07.01.2011	0,0	10,0	0,00	0,00	0,00	0,00	0,00	0,00
5/0190003/02499		Pumpe	25.02.2009	0,0	10,0	0,00	0,00	0,00	0,00	0,00	0,00
5/0190003/02500		Pumpe	25.02.2009	0,0	10,0	0,00	0,00	0,00	0,00	0,00	0,00
5/0270001/02081		Notstromaggregat 50 % (Rest auf ABA) Fa. Daru G22	27.04.2016	14,0	20,0	10.290,00	0,00	0,00	0,00	686,00	9.604,00
5/0290001/02286		UV-Strahler Wasserwerk	02.11.2011	0,0	8,0	0,00	0,00	0,00	0,00	0,00	0,00

Ansatz	MVAG Konto	Bezeichnung	Inbetrieb- nahme	RND	ND	Buchwert 31.12.2020	Zugänge/ + Umbuchungen -	Abgänge/ -	Wertaufholung/ Wertminderung-	Abschreibung	Buchwert 31.12.2021
	5/0290001/02287	UV-Strahler Wasserwerk	13.02.2013	0,0	8,0	0,00	0,00	0,00	0,00	0,00	0,00
	5/0290001/02497	Schieberstangensuchgerät	17.11.2016	2,5	8,0	396,60	0,00	0,00	0,00	113,31	283,29
	5/0290001/02591	Aquascope-3-c Set Bodenmikrofon und Taststab	29.07.2019	5,5	8,0	2.451,07	0,00	0,00	0,00	377,09	2.073,98
	5/0460004/00001	UV-Anlage neu - Wasserwerk	05.06.2020	18,0	20,0	23.452,39	0,00	0,00	0,00	1.234,34	22.218,05
	1026	Amts-, Betriebs- und Geschäftsausstattung				0,00	0,00	0,00	0,00	0,00	0,00
	5/0180003/02084	PC Wasserwerk	07.02.2005	0,0	4,0	0,00	0,00	0,00	0,00	0,00	0,00
	5/0180003/02492	Modem RÜB9, RÜB3, RÜB10 WVA	20.10.2011	0,0	4,0	0,00	0,00	0,00	0,00	0,00	0,00
	1311	Investitionszuschüsse von Trägern öffentlichen Rechts				-368.850,19	0,00	2.586,22	0,00	-22.697,55	-348.738,86
	3/0430001/02345	KPC Förderung WVA BA22	31.12.2009	15,5	25,0	-24.774,71	0,00	0,00	0,00	-1.501,50	-23.273,21
	3/0430001/02347	KPC Förderung WVA BA24	31.12.2019	22,0	25,0	-32.727,91	0,00	0,00	0,00	-1.422,95	-31.304,96
	3/0430001/02671	KT ABA BA22: LIS ABA+WVA - anteilig (31,72%)	09.11.2012	15,5	25,0	-6.193,69	0,00	0,00	0,00	-375,38	-5.818,31
	3/0430001/02674	KT ABA BA24 LIS ABA + WVA - anteilig (17,31%)	11.10.2018	21,5	25,0	-7.844,04	0,00	0,00	0,00	-348,62	-7.495,42
	3/0460001/02419	KPC Förderung WVA BA17 90% Anteil Speicher, Gewinnui	31.12.2014	25,5	33,0	-29.385,37	0,00	0,00	0,00	-1.108,88	-28.276,49
	3/0460001/02694	KT BA17 Erweiterung Brunnen Kollersdorf 1% Anteil Wass	31.10.2014	25,5	33,0	-9.757,54	0,00	0,00	0,00	-368,21	-9.389,33
	3/0460002/02420	KPC Förderung WVA BA17 9% Anteil Speicher, Gewinnun	31.12.2014	5,5	13,0	-1.829,65	0,00	0,00	0,00	-281,48	-1.548,17
	3/0460002/02695	KT BA17 Erweiterung Brunnen Kollersdorf 1% Anteil Wass	31.10.2014	5,5	13,0	-607,54	0,00	0,00	0,00	-93,47	-514,07
	3/0460003/02362	KPC Förderung WVA BA06	31.12.1995	7,5	33,0	-20.549,39	0,00	0,00	0,00	-2.417,58	-18.131,81
	3/0460003/02364	KPC Förderung WVA BA12	31.12.2004	12,0	33,0	-8.487,01	0,00	0,00	0,00	-652,85	-7.834,16
	3/0460003/02366	KPC Förderung WVA BA13	31.12.2005	15,0	33,0	-4.954,93	0,00	0,00	0,00	-309,68	-4.645,25
	3/0460003/02370	KPC Förderung WVA BA16	31.12.2006	17,5	33,0	-4.186,61	0,00	0,00	0,00	-226,30	-3.960,31
	3/0460003/02374	KPC Förderung WVA BA18	31.12.2009	20,5	33,0	-19.907,04	0,00	0,00	0,00	-925,91	-18.981,13
	3/0460003/02378	KPC Förderung WVA BA21 48% Anteil Wasserleitung	31.12.2015	25,5	33,0	-6.157,67	0,00	0,00	0,00	-232,36	-5.925,31
	3/0460003/02380	KPC Förderung WVA BA22	30.06.2015	23,0	33,0	-3.531,21	0,00	0,00	0,00	-147,13	-3.384,08
	3/0460003/02382	KPC Förderung WVA BA23	31.12.2015	26,0	33,0	-18.414,83	0,00	0,00	0,00	-682,03	-17.732,80
	3/0460003/02385	KPC Förderung WVA BA24	31.12.2015	26,5	33,0	-7.417,49	0,00	0,00	0,00	-269,73	-7.147,76
	3/0460003/02388	KPC Förderung WVA BA25	30.06.2018	28,0	33,0	-9.261,87	0,00	0,00	0,00	-319,37	-8.942,50
	3/0460003/02392	KPC Förderung WVA BA05	30.06.1995	7,5	33,0	-34.516,95	0,00	0,00	0,00	-4.060,82	-30.456,13
	3/0460003/02416	KPC Förderung WVA BA15 79 % Anteil Wasserleitung	31.12.2005	16,0	33,0	-9.949,77	0,00	0,00	0,00	-585,28	-9.364,49
	3/0460003/02418	KPC Förderung WVA BA17 1% Anteil Wasserleitung	31.12.2014	25,5	33,0	-326,51	0,00	0,00	0,00	-12,32	-314,19
	3/0460003/02675	KT Altbestand 1957 98% Anteil Wasserleitung, 2% Anteil si	01.01.1957	0,0	33,0	0,00	0,00	0,00	0,00	0,00	0,00
	3/0460003/02676	KT BA01 Kleedorf-Niederschrems	18.11.1983	0,0	33,0	0,00	0,00	0,00	0,00	0,00	0,00
	3/0460003/02677	KT BA02 Pürbach-Ehrenhöbarten	30.06.1986	0,0	33,0	0,00	0,00	0,00	0,00	0,00	0,00
	3/0460003/02678	KT BA03 Lang-und Kurzscharza	10.05.1988	0,0	33,0	0,00	0,00	0,00	0,00	0,00	0,00
	3/0460003/02679	KT BA04 Gebharts	31.12.1987	0,0	33,0	0,00	0,00	0,00	0,00	0,00	0,00
	3/0460003/02680	KT BA05 Kottinhörmanns BA01	01.08.1996	7,5	33,0	-8.629,31	0,00	0,00	0,00	-1.015,21	-7.614,10
	3/0460003/02681	KT BA06 Langegg BA01	30.11.1996	7,5	33,0	-5.128,86	0,00	0,00	0,00	-603,40	-4.525,46
	3/0460003/02682	KT BA12 Siedlungserweiterungen	22.05.2001	12,0	33,0	-2.529,08	0,00	0,00	0,00	-194,54	-2.334,54
	3/0460003/02683	KT BA13 Siedlungserweiterung Pürbach	30.04.2004	15,0	33,0	-1.576,72	0,00	0,00	0,00	-98,55	-1.478,17

Ansatz	MVAG Konto	Bezeichnung	Inbetrieb- nahme	RND	ND	Buchwert 31.12.2020	Zugänge/ + Umbuchungen	Abgänge/ -	Wertaufholung/ Wertminderung-	Abschreibung	Buchwert 31.12.2021
	3/0460003/02684	KT BA15 Industriegeb.und. ON-Erw. 79% Anteil Wasserleit	23.05.2005	16,0	33,0	-3.266,33	0,00	0,00	0,00	-192,14	-3.074,19
	3/0460003/02685	KT BA16 Siedlung Budweiserstraße	29.09.2006	17,5	33,0	-1.128,50	0,00	0,00	0,00	-61,00	-1.067,50
	3/0460003/02686	KT BA17 Erweiterung Brunnen Kollersdorf 1% Anteil Wassr	31.10.2014	25,5	33,0	-108,42	0,00	0,00	0,00	-4,09	-104,33
	3/0460003/02687	KT BA18 Gewerbegebiet Schrems	22.10.2009	20,5	33,0	-5.999,15	0,00	0,00	0,00	-279,03	-5.720,12
	3/0460003/02688	KT BA21 Anpassungen KG Schrems, Kottlinghörmanns unc	28.11.2014	25,5	33,0	-1.990,49	0,00	0,00	0,00	-75,11	-1.915,38
	3/0460003/02689	KT BA22 KG Langschwarza und Pürbach	21.03.2012	23,0	33,0	-982,54	0,00	0,00	0,00	-40,94	-941,60
	3/0460003/02690	KT BA23 Sanierung KG Schrems	27.06.2015	26,0	33,0	-6.029,19	0,00	0,00	0,00	-223,30	-5.805,89
	3/0460003/02691	KT BA24 Ortsnetz KG Gebharts	30.10.2015	26,5	33,0	-2.214,16	0,00	0,00	0,00	-80,51	-2.133,65
	3/0460003/02696	KPC Förderung WVA BA 27	10.12.2020	31,5	33,0	-63.030,30	0,00	0,00	0,00	-1.939,39	-61.090,91
	3/0460003/02700	KPC Förderung WVA BA 25	08.07.2021	32,5	33,0	0,00	0,00	2.586,22	0,00	-39,19	-2.547,03
	3/0460004/02417	KPC Förderung WVA BA15 21 % Anteil Gewinnung, Aufbe	31.12.2005	3,0	20,0	-1.037,21	0,00	0,00	0,00	-259,30	-777,91
	3/0460004/02692	KT Erweiterung 1957 28% Anteil Speicherung, 72 % Anteil	01.01.1957	0,0	20,0	0,00	0,00	0,00	0,00	0,00	0,00
	3/0460004/02693	KT BA15 Industriegeb.und. ON-Erw. 79% Anteil Wasserleit	31.12.2005	3,0	20,0	-345,74	0,00	0,00	0,00	-86,44	-259,30
	3/0460005/02421	KPC Förderung WVA BA21 52% Anteil Fernwirkanlagen	31.12.2015	2,5	10,0	-3.132,62	0,00	0,00	0,00	-895,03	-2.237,59
	3/0460005/02696	KT BA21 Anpassungen KG Schrems, Kottlinghörmanns unc	28.11.2014	2,5	10,0	-939,84	0,00	0,00	0,00	-268,53	-671,31
	1313	Investitionszuschüsse von übrigen				-655.612,57	0,00	6.068,49	0,00	-36.646,49	-625.034,57
	3/0460003/02609	Wasseranschluss-,Ergänzungs-u.Sondergeb. 2010	01.01.2010	21,0	33,0	-43.799,65	0,00	0,00	0,00	-1.990,89	-41.808,76
	3/0460003/02610	Wasseranschluss-,Ergänzungs-u.Sondergeb. 2011	01.01.2011	22,0	33,0	-30.282,74	0,00	0,00	0,00	-1.316,64	-28.966,10
	3/0460003/02611	Wasseranschluss-,Ergänzungs-u.Sondergeb. 2012	01.01.2012	23,0	33,0	-17.678,04	0,00	0,00	0,00	-736,59	-16.941,45
	3/0460003/02612	Wasseranschluss-,Ergänzungs-u.Sondergeb. 2013	01.01.2013	24,0	33,0	-25.259,65	0,00	0,00	0,00	-1.010,39	-24.249,26
	3/0460003/02613	Wasseranschluss-,Ergänzungs-u.Sondergeb. 2014	01.01.2014	25,0	33,0	-32.379,32	0,00	0,00	0,00	-1.245,36	-31.133,96
	3/0460003/02614	Wasseranschluss-,Ergänzungs-u.Sondergeb. 2015	01.01.2015	26,0	33,0	-23.422,96	0,00	0,00	0,00	-867,52	-22.555,44
	3/0460003/02615	Wasseranschluss-,Ergänzungs-u.Sondergeb. 2016	01.01.2016	27,0	33,0	-47.980,77	0,00	0,00	0,00	-1.713,60	-46.267,17
	3/0460003/02616	Wasseranschluss-,Ergänzungs-u.Sondergeb. 2017	01.01.2017	28,0	33,0	-7.385,77	0,00	0,00	0,00	-254,68	-7.131,09
	3/0460003/02617	Wasseranschluss-,Ergänzungs-u.Sondergeb. 2018	01.01.2018	29,0	33,0	-20.180,06	0,00	0,00	0,00	-672,67	-19.507,39
	3/0460003/02619	Wasseranschluss-,Ergänzungs-u.Sondergeb. 2008	01.01.2008	19,0	33,0	-22.936,49	0,00	0,00	0,00	-1.146,82	-21.789,67
	3/0460003/02621	Wasseranschluss-,Ergänzungs-u.Sondergeb. 2007	01.01.2007	18,0	33,0	-47.649,87	0,00	0,00	0,00	-2.507,89	-45.141,98
	3/0460003/02624	Wasseranschluss-,Ergänzungs-u.Sondergeb. 2006	01.01.2006	17,0	33,0	-45.141,98	0,00	0,00	0,00	-2.507,89	-42.634,09
	3/0460003/02625	Wasseranschluss-,Ergänzungs-u.Sondergeb. 2005	01.01.2005	16,0	33,0	-31.081,00	0,00	0,00	0,00	-1.828,29	-29.252,71
	3/0460003/02627	Wasseranschluss-,Ergänzungs-u.Sondergeb. 2004	01.01.2004	15,0	33,0	-31.998,81	0,00	0,00	0,00	-1.999,93	-29.998,88
	3/0460003/02628	Wasseranschluss-,Ergänzungs-u.Sondergeb. 2003	01.01.2003	14,0	33,0	-19.331,69	0,00	0,00	0,00	-1.288,78	-18.042,91
	3/0460003/02630	Wasseranschluss-,Ergänzungs-u.Sondergeb. 2002	01.01.2002	13,0	33,0	-22.961,67	0,00	0,00	0,00	-1.640,12	-21.321,55
	3/0460003/02633	Wasseranschluss-,Ergänzungs-u.Sondergeb. 2009	01.01.2009	20,0	33,0	-42.781,72	0,00	0,00	0,00	-2.037,22	-40.744,50
	3/0460003/02639	Wasseranschluss-,Ergänzungs-u.Sondergeb. 2001	01.01.2001	12,0	33,0	-31.603,28	0,00	0,00	0,00	-2.431,02	-29.172,26
	3/0460003/02640	Wasseranschluss-,Ergänzungs-u.Sondergeb. 2000	01.01.2000	11,0	33,0	-37.608,70	0,00	0,00	0,00	-3.134,06	-34.474,64
	3/0460003/02641	Wasseranschluss-,Ergänzungs-u.Sondergeb. 1999	01.01.1999	10,0	33,0	-19.661,34	0,00	0,00	0,00	-1.787,39	-17.873,95
	3/0460003/02642	Wasseranschluss-,Ergänzungs-u.Sondergeb. 1998	01.01.1998	9,0	33,0	-15.881,15	0,00	0,00	0,00	-1.588,12	-14.293,03
	3/0460003/02669	Wasseranschluss-,Ergänzungs-u.Sondergeb. 1997	01.01.1997	8,0	33,0	-20.603,83	0,00	0,00	0,00	-2.289,31	-18.314,52

Ansatz	MVAG Konto	Bezeichnung	Inbetrieb- nahme	RND	ND	Buchwert 31.12.2020	Zugänge/ + Umbuchungen	Abgänge/ -	Wertaufholung/ Wertminderung-	Abschreibung	Buchwert 31.12.2021
	3/0460003/02695	Wasseranschluss-,Ergänzungs-u.Sondergeb. 2019	01.01.2019	29,0	33,0	-2.127,32	0,00	0,00	0,00	-70,91	-2.056,41
	3/0460003/02697	Wasseranschluss-, Ergänzungs-, u. Sondergeb. 2020	31.12.2020	31,5	33,0	-15.874,76	0,00	0,00	0,00	-488,45	-15.386,31
	3/0460003/02698	Wasser-, Ergänzungs-, u. Sondergeb. 2021	26.08.2021	32,5	33,0	0,00	0,00	6.068,49	0,00	-91,95	-5.976,54
850001	Baulanderschließung KG LS, WVA BA 28					27.228,41	6.897,75	0,00	0,00	1.025,42	33.100,74
	1021	Grundstücke, Grundstückseinrichtungen und Infrastruktur				27.228,41	4.349,51	0,00	0,00	986,81	30.591,11
	3/0460003/02692	WVA Schrems BA 28, Siedlungserweiterung Langschwarze	21.01.2020	31,0	33,0	27.228,41	4.349,51	0,00	0,00	986,81	30.591,11
	1023	Wasser- und Abwasserbauten und -anlagen				0,00	2.548,24	0,00	0,00	38,61	2.509,63
	3/0460003/02702	WVA BA 28 Projekt 58	31.12.2021	32,5	33,0	0,00	2.548,24	0,00	0,00	38,61	2.509,63
850148	WVA BA 27 Ortsnetzerweiterung 2018					36.381,86	11.519,40	0,00	0,00	1.311,47	46.589,79
	1023	Wasser- und Abwasserbauten und -anlagen				36.381,86	11.519,40	0,00	0,00	1.311,47	46.589,79
	3/0460003/02693	WVA BA 27	04.02.2020	31,0	33,0	36.381,86	0,00	0,00	0,00	1.136,93	35.244,93
	3/0460003/02701	WVA BA 27_2	31.12.2021	32,5	33,0	0,00	11.519,40	0,00	0,00	174,54	11.344,86
851000	Betriebe der Abwasserbeseitigung					5.292.280,60	4.568,75	21.342,36	0,00	244.679,16	5.030.827,83
	1024	Sonderanlagen				13.784.116,62	4.568,75	0,00	0,00	503.958,40	13.284.726,97
	3/0430001/02335	BA22 LIS ABA+WVA - anteilig (68,28%)	09.11.2012	15,5	25,0	106.658,91	0,00	0,00	0,00	6.464,18	100.194,73
	3/0430001/02343	BA24 LIS ABA+WVA - anteilig (82,69%)	11.10.2018	21,5	25,0	386.989,20	0,00	0,00	0,00	17.199,52	369.789,68
	3/0450001/00001	Altbestand RW-Kanäle 75 % Anteil Kanal, 25% -Anteil stillg	01.01.1966	0,0	50,0	0,00	0,00	0,00	0,00	0,00	0,00
	3/0450001/00011	BA09 Langegg	30.11.1996	24,5	50,0	388.675,08	0,00	0,00	0,00	15.242,16	373.432,92
	3/0450001/00013	BA10 Schrems/RÜB	25.10.2000	28,5	50,0	1.467.384,28	0,00	0,00	0,00	49.741,84	1.417.642,44
	3/0450001/00015	BA11 Schrems, NS, Kleedorf	31.08.1999	27,5	50,0	1.388.505,18	0,00	0,00	0,00	48.719,48	1.339.785,70
	3/0450001/00017	BA12 Ehrenhöbarten, Kleedorf, Erw. ON	30.11.2001	29,5	50,0	984.377,74	0,00	0,00	0,00	32.274,68	952.103,06
	3/0450001/00019	BA13 ON+TL Pürbach	24.08.2004	32,5	50,0	759.564,93	0,00	0,00	0,00	22.673,58	736.891,35
	3/0450001/00002	BA01 ON+KA 47% Anteil Kanal, 53% Anteil stillgelegte Teil	30.09.1976	4,5	50,0	193.967,18	0,00	0,00	0,00	35.266,76	158.700,42
	3/0450001/00021	BA14 Lang-/Kurzschwarza	10.10.2008	36,5	50,0	1.885.880,25	0,00	0,00	0,00	50.290,14	1.835.590,11
	3/0450001/00023	BA15 SWK und RWK KG Gebharts 92 % Kanal und 8 % Pt	04.11.2016	44,5	50,0	1.297.660,00	0,00	0,00	0,00	28.520,00	1.269.140,00
	3/0450001/00025	BA17 Industriegeb.und ON-Erw.	07.10.2005	33,5	50,0	931.834,65	0,00	0,00	0,00	27.009,70	904.824,95
	3/0450001/00027	BA18 Neuniederschrems u. Bräuhäusl 90% Anteil Kanal, 10	06.05.2011	39,0	50,0	896.674,40	0,00	0,00	0,00	22.416,86	874.257,54
	3/0450001/00003	BA02 ON+TL	30.09.1981	9,5	50,0	341.932,50	0,00	0,00	0,00	32.565,00	309.367,50
	3/0450001/00004	BA03 ON	30.11.1985	13,5	50,0	393.144,88	0,00	0,00	0,00	27.113,44	366.031,44
	3/0450001/00040	BA19 Siedlung Budweiserstraße	29.09.2006	34,5	50,0	156.264,61	0,00	0,00	0,00	4.401,82	151.862,79
	3/0450001/00047	BA20 Gewerbegebiet Schrems	04.09.2009	37,5	50,0	360.025,82	0,00	0,00	0,00	9.351,32	350.674,50
	3/0450001/00049	BA23 KG Langschwarza und Pürbach	21.03.2012	40,0	50,0	76.075,50	0,00	0,00	0,00	1.855,50	74.220,00
	3/0450001/00005	BA04 ON+RÜB	30.06.1989	17,0	50,0	113.371,20	0,00	0,00	0,00	6.298,40	107.072,80
	3/0450001/00051	BA25 Sanierung Grenz-,Brauhausg.u. Arbeiterstr.	21.10.2016	44,5	50,0	159.934,32	0,00	0,00	0,00	3.515,04	156.419,28
	3/0450001/00053	BA 27 Sanierungs Niederschremserstraße	27.10.2017	45,5	50,0	292.950,00	0,00	0,00	0,00	6.300,00	286.650,00

Ansatz	MVAG	Bezeichnung	Inbetrieb-	RND	ND	Buchwert	Zugänge/	Abgänge/	Wertaufholung+/	Abschreibung	Buchwert
	Konto		nahme			31.12.2020	+ Umbuchungen	-	Wertminderung-		31.12.2021
3/0450001/00055		BA28 Ortsnetzerweiterung 2018 KG Schrems und Pürbach	30.11.2018	46,5	50,0	85.500,00	0,00	0,00	0,00	1.800,00	83.700,00
3/0450001/00006		BA 07 Kottinhörmanns	01.08.1996	24,5	50,0	676.924,02	0,00	0,00	0,00	26.546,04	650.377,98
3/0450001/00008		BA08 Schrems	30.10.1994	22,5	50,0	74.386,90	0,00	0,00	0,00	3.165,40	71.221,50
3/0450001/00093		BA 24 ABA Leitungskataster	31.12.2021	49,5	50,0	24.032,15	4.568,75	0,00	0,00	286,01	28.314,89
3/0450003/02292		BA06 Fäkalienübernahmestation 100 % Anteil stillgelegte	14.10.1993	0,0	25,0	0,00	0,00	0,00	0,00	0,00	0,00
3/0450005/02318		BA15 SWK und RWK KG Gebharts 92 % Kanal und 8 % P	04.11.2016	19,5	25,0	101.680,00	0,00	0,00	0,00	4.960,00	96.720,00
3/0450005/02319		BA18 Neuniederschrems u. Bräuhäusl 90 % Anteil Kanal,	106.05.2011	14,0	25,0	74.722,92	0,00	0,00	0,00	4.981,53	69.741,39
3/0450006/02329		BA26 Erweiterung Fernwirktechnik und VEXAT	30.04.2019	10,0	13,0	165.000,00	0,00	0,00	0,00	15.000,00	150.000,00
1025		Technische Anlagen, Fahrzeuge und Maschinen				16.804,04	0,00	0,00	0,00	1.737,34	15.066,70
4/0300001/02250		Microtector Kanal	06.03.2012	2,0	12,0	335,20	0,00	0,00	0,00	111,73	223,47
5/0190003/02449		Tauchpumpen Kanal	07.09.2012	0,5	10,0	92,63	0,00	0,00	0,00	61,75	30,88
5/0190003/02504		Tauchmotorpumpe - PW Kottinhörmanns	30.12.2020	8,5	10,0	2.850,00	0,00	0,00	0,00	300,00	2.550,00
5/0270001/02080		Notstromaggregat 50% (Rest auf WVA) Fa. Daru G22	27.04.2016	14,0	20,0	10.290,00	0,00	0,00	0,00	686,00	9.604,00
5/0290001/02054		Trennschleifer und Führungswagen ABA	04.05.2018	4,0	8,0	1.393,37	0,00	0,00	0,00	278,67	1.114,70
5/0300001/02085		PipeControlSet ABA	17.11.2016	6,5	12,0	1.781,14	0,00	0,00	0,00	237,49	1.543,65
5/0300001/02285		Füllstandmessgerät	12.11.2009	0,0	12,0	61,70	0,00	0,00	0,00	61,70	0,00
1311		Investitionszuschüsse von Trägern öffentlichen Rechts				-6.409.551,42	0,00	9.505,23	0,00	-202.057,97	-6.216.998,68
3/0430001/02336		KPC Förderung ABA BA22	31.12.2009	15,5	25,0	-53.329,69	0,00	0,00	0,00	-3.232,10	-50.097,59
3/0430001/02670		KT BA22 LIS ABA+WVA - anteilig (68,28%)	09.11.2012	15,5	25,0	-13.332,41	0,00	0,00	0,00	-808,02	-12.524,39
3/0430001/02672		KT BA24 LIS ABA+WVA - anteilig (82,69%)	11.10.2018	21,5	25,0	-37.470,97	0,00	0,00	0,00	-1.665,38	-35.805,59
3/0430001/02673		KPC Förderung ABA BA24	31.12.2019	22,5	25,0	-156.545,40	0,00	0,00	0,00	-6.661,51	-149.883,89
3/0450001/00010		KPC Förderung ABA BA08	31.12.1994	22,5	50,0	-23.803,62	0,00	0,00	0,00	-1.012,92	-22.790,70
3/0450001/00012		KPC Förderung ABA BA09	31.12.1995	24,5	50,0	-124.376,25	0,00	0,00	0,00	-4.877,50	-119.498,75
3/0450001/00014		KPC Förderung ABA BA10	31.12.2000	28,5	50,0	-381.519,96	0,00	0,00	0,00	-12.932,88	-368.587,08
3/0450001/00016		KPC Förderung ABA BA11	31.12.1998	27,5	50,0	-388.781,61	0,00	0,00	0,00	-13.641,46	-375.140,15
3/0450001/00018		KPC Förderung ABA BA12	31.12.2002	29,5	50,0	-185.131,26	0,00	0,00	0,00	-6.069,88	-179.061,38
3/0450001/00020		KPC Förderung ABA BA13	31.12.2002	32,5	50,0	-189.891,40	0,00	0,00	0,00	-5.668,40	-184.223,00
3/0450001/00022		KPC Förderung ABA BA14	30.06.2007	36,5	50,0	-274.302,75	0,00	0,00	0,00	-7.314,74	-266.988,01
3/0450001/00024		KPC Förderung ABA BA15	31.12.2016	44,5	50,0	-394.940,00	0,00	0,00	0,00	-8.680,00	-386.260,00
3/0450001/00026		KPC Förderung ABA BA17	30.06.2005	33,5	50,0	-138.752,10	0,00	0,00	0,00	-4.021,80	-134.730,30
3/0450001/00028		KT BA03 ON	30.11.1985	13,5	50,0	-19.663,16	0,00	0,00	0,00	-1.356,08	-18.307,08
3/0450001/00029		KT BA04 ON+RÜB	30.06.1989	17,0	50,0	-11.328,12	0,00	0,00	0,00	-629,34	-10.698,78
3/0450001/00030		KT BA 07 Kottinhörmanns	01.08.1996	24,5	50,0	-33.838,50	0,00	0,00	0,00	-1.327,00	-32.511,50
3/0450001/00031		KT BA08 Schrems	30.10.1994	22,5	50,0	-3.723,02	0,00	0,00	0,00	-158,43	-3.564,59
3/0450001/00032		KT BA09 Langegg	30.11.1996	24,5	50,0	-19.421,31	0,00	0,00	0,00	-761,62	-18.659,69
3/0450001/00033		KT BA10 Schrems/RÜB	25.10.2000	28,5	50,0	-234.781,65	0,00	0,00	0,00	-7.958,70	-226.822,95
3/0450001/00034		KT BA11 Schrems, NS, Kleedorf	31.08.1999	27,5	50,0	-472.091,67	0,00	0,00	0,00	-16.564,62	-455.527,05
3/0450001/00035		KT BA12 Ehrenhöbarten, Kleedorf, Erw. ON	30.11.2001	29,5	50,0	-54.809,72	0,00	0,00	0,00	-1.797,04	-53.012,68

Ansatz	MVAG	Bezeichnung	Inbetrieb-	RND	ND	Buchwert	Zugänge/	Abgänge/	Wertaufholung+/	Abschreibung	Buchwert
	Konto		nahme			31.12.2020	+ Umbuchungen -	-	Wertminderung-		31.12.2021
	3/0450001/00036	KT BA13 ON+TL Pürbach	24.08.2004	32,5	50,0	-37.978,28	0,00	0,00	0,00	-1.133,68	-36.844,60
	3/0450001/00037	KT BA14 Lang-/Kurzschwarza	10.10.2008	36,5	50,0	-762.242,25	0,00	0,00	0,00	-20.326,46	-741.915,79
	3/0450001/00038	KT BA15 SWK und RWK KG Gebharts 92 % Kanal und 8 %	04.11.2016	44,5	50,0	-519.064,00	0,00	0,00	0,00	-11.408,00	-507.656,00
	3/0450001/00039	KT BA17 Industriegeb.und ON-Erw.	07.10.2005	33,5	50,0	-372.733,86	0,00	0,00	0,00	-10.803,88	-361.929,98
	3/0450001/00041	KPC Förderung ABA BA19	31.12.2006	34,5	50,0	-31.622,69	0,00	0,00	0,00	-890,78	-30.731,91
	3/0450001/00042	KT BA18 Neuniederschrems u. Bräuhäusl 90% Anteil Kana	06.05.2011	39,0	50,0	-363.940,57	0,00	0,00	0,00	-9.098,51	-354.842,06
	3/0450001/00043	KT BA19 Siedlung Budweiserstraße	29.09.2006	34,5	50,0	-62.505,56	0,00	0,00	0,00	-1.760,72	-60.744,84
	3/0450001/00044	KT BA20 Gewerbegebiet Schrems	04.09.2009	37,5	50,0	-146.277,67	0,00	0,00	0,00	-3.799,42	-142.478,25
	3/0450001/00045	KT BA23 KG Langschwarza und Pürbach	21.03.2012	40,0	50,0	-3.803,98	0,00	0,00	0,00	-92,78	-3.711,20
	3/0450001/00046	KT BA25 Sanierung Grenz-,Brauhausg.u. Arbeiterstr.	21.10.2016	44,5	50,0	-63.973,91	0,00	0,00	0,00	-1.406,02	-62.567,89
	3/0450001/00048	KPC Förderung ABA BA20	30.06.2009	37,5	50,0	-58.754,08	0,00	0,00	0,00	-1.526,08	-57.228,00
	3/0450001/00050	KPC Förderung ABA BA23	31.12.2016	40,0	50,0	-23.407,85	0,00	0,00	0,00	-570,92	-22.836,93
	3/0450001/00052	KPC Förderung ABA BA25	31.12.2016	44,5	50,0	-44.782,01	0,00	0,00	0,00	-984,22	-43.797,79
	3/0450001/00054	KPC Förderung ABA BA27	27.10.2017	45,5	50,0	0,00	0,00	0,00	0,00	0,00	0,00
	3/0450001/00007	KPC Förderung ABA BA07	31.12.1994	24,5	50,0	-216.615,87	0,00	0,00	0,00	-8.494,74	-208.121,13
	3/0450001/00078	KT Altbestand RW-Kanäle 75 % Anteil Kanal, 25% -Anteil s	01.01.1966	0,0	50,0	0,00	0,00	0,00	0,00	0,00	0,00
	3/0450001/00079	KT BA01 ON+KA 47% Anteil Kanal, 53% Anteil stillgelegte	30.09.1976	4,5	50,0	-14.144,13	0,00	0,00	0,00	-2.571,66	-11.572,47
	3/0450001/00080	KT BA02 ON+TL	30.09.1981	9,5	50,0	-17.096,52	0,00	0,00	0,00	-1.628,24	-15.468,28
	3/0450001/00081	KPC Förderung ABA BA 28	10.12.2020	48,5	50,0	-40.837,50	0,00	0,00	0,00	-825,00	-40.012,50
	3/0450001/00082	KPC Förderung ABA BA 27	14.12.2020	48,5	50,0	-100.411,74	0,00	0,00	0,00	-2.028,52	-98.383,22
	3/0450001/00086	KPC Förderung ABA BA 31	08.07.2021	49,5	50,0	0,00	0,00	6.523,00	0,00	-65,23	-6.457,77
	3/0450001/00009	KPC Förderung ABA BA 18	31.12.2010	39,0	50,0	-167.324,00	0,00	0,00	0,00	-4.183,10	-163.140,90
	3/0450003/02293	KPC Förderung ABA BA06	31.12.1994	0,0	25,0	0,00	0,00	0,00	0,00	0,00	0,00
	3/0450003/02650	KT BA06 Fäkalienübernahmestation 100 % Anteil stillgeleç	14.10.1993	0,0	25,0	0,00	0,00	0,00	0,00	0,00	0,00
	3/0450005/02662	KT BA15 SWK und RWK KG Gebharts 92 % Kanal und 8 %	04.11.2016	19,5	25,0	-40.672,00	0,00	0,00	0,00	-1.984,00	-38.688,00
	3/0450005/02663	KT BA18 Neuniederschrems u. Bräuhäusl 90 % Anteil Kan:	06.05.2011	14,0	25,0	-30.328,38	0,00	0,00	0,00	-2.021,89	-28.306,49
	3/0450006/02330	KPC Förderung ABA BA26	30.06.2018	10,0	13,0	-13.200,00	0,00	0,00	0,00	-1.200,00	-12.000,00
	3/0450006/02668	KT BA26 Erweiterung Fernwirktechnik und VEXAT	30.04.2019	10,0	13,0	-66.000,00	0,00	0,00	0,00	-6.000,00	-60.000,00
	3/0450006/02669	KPC Förderung ABA BA 26_2021	04.10.2021	12,5	13,0	0,00	0,00	2.982,23	0,00	-114,70	-2.867,53
	1313	Investitionszuschüsse von übrigen				-2.099.088,64	0,00	11.837,13	0,00	-58.958,61	-2.051.967,16
	3/0450001/00056	Kanaleinmündungs-u.Ergänzungsgebühr 2016	01.01.2016	44,0	50,0	-107.148,71	0,00	0,00	0,00	-2.381,08	-104.767,63
	3/0450001/00057	Kanaleinmündungs-u.Ergänzungsgebühr 2017	01.01.2017	45,0	50,0	-45.129,02	0,00	0,00	0,00	-981,07	-44.147,95
	3/0450001/00058	Kanaleinmündungs-u.Ergänzungsgebühr 2018	01.01.2018	46,0	50,0	-8.973,17	0,00	0,00	0,00	-190,92	-8.782,25
	3/0450001/00059	Kanaleinmündungs-u.Ergänzungsgebühr 2015	01.01.2015	43,0	50,0	-46.114,13	0,00	0,00	0,00	-1.048,05	-45.066,08
	3/0450001/00060	Kanaleinmündungs-u.Ergänzungsgebühr 2014	01.01.2014	42,0	50,0	-292.202,69	0,00	0,00	0,00	-6.795,41	-285.407,28
	3/0450001/00061	Kanaleinmündungs-u.Ergänzungsgebühr 2013	01.01.2013	41,0	50,0	-35.576,37	0,00	0,00	0,00	-847,06	-34.729,31
	3/0450001/00062	Kanaleinmündungs-u.Ergänzungsgebühr 2012	01.01.2012	40,0	50,0	-22.084,53	0,00	0,00	0,00	-538,65	-21.545,88
	3/0450001/00063	Kanaleinmündungs-u.Ergänzungsgebühr 2011	01.01.2011	39,0	50,0	-73.656,03	0,00	0,00	0,00	-1.841,40	-71.814,63

Ansatz	MVAG Konto	Bezeichnung	Inbetrieb- nahme	RND	ND	Buchwert 31.12.2020	Zugänge/ + Umbuchungen	Abgänge/ -	Wertaufholung+/ Wertminderung-	Abschreibung	Buchwert 31.12.2021
	3/0450001/00064	Kanaleinmündungs-u.Ergänzungsgebühr 2010	01.01.2010	38,0	50,0	-254.071,94	0,00	0,00	0,00	-6.514,67	-247.557,27
	3/0450001/00065	Kanaleinmündungs-u.Ergänzungsgebühr 2008	01.01.2008	36,0	50,0	-38.191,58	0,00	0,00	0,00	-1.032,20	-37.159,38
	3/0450001/00066	Kanaleinmündungs-u.Ergänzungsgebühr 2007	01.01.2007	35,0	50,0	-181.510,39	0,00	0,00	0,00	-5.041,96	-176.468,43
	3/0450001/00067	Kanaleinmündungs-u.Ergänzungsgebühr 2006	01.01.2006	34,0	50,0	-180.883,05	0,00	0,00	0,00	-5.168,09	-175.714,96
	3/0450001/00068	Kanaleinmündungs-u.Ergänzungsgebühr 2005	01.01.2005	33,0	50,0	-57.631,53	0,00	0,00	0,00	-1.695,05	-55.936,48
	3/0450001/00069	Kanaleinmündungs-u.Ergänzungsgebühr 2004	01.01.2004	32,0	50,0	-55.785,24	0,00	0,00	0,00	-1.690,46	-54.094,78
	3/0450001/00070	Kanaleinmündungs-u.Ergänzungsgebühr 2003	01.01.2003	31,0	50,0	-56.151,36	0,00	0,00	0,00	-1.754,73	-54.396,63
	3/0450001/00071	Kanaleinmündungs-u.Ergänzungsgebühr 2002	01.01.2002	30,0	50,0	-186.834,88	0,00	0,00	0,00	-6.026,93	-180.807,95
	3/0450001/00072	Kanaleinmündungs-u.Ergänzungsgebühr 2009	01.01.2009	37,0	50,0	-51.093,58	0,00	0,00	0,00	-1.344,57	-49.749,01
	3/0450001/00073	Kanaleinmündungs-u.Ergänzungsgebühr 1997	01.01.1997	25,0	50,0	-18.512,28	0,00	0,00	0,00	-712,01	-17.800,27
	3/0450001/00074	Kanaleinmündungs-u.Ergänzungsgebühr 1998	01.01.1998	26,0	50,0	-105.690,59	0,00	0,00	0,00	-3.914,47	-101.776,12
	3/0450001/00075	Kanaleinmündungs-u.Ergänzungsgebühr 1999	01.01.1999	27,0	50,0	-21.365,78	0,00	0,00	0,00	-763,06	-20.602,72
	3/0450001/00076	Kanaleinmündungs-u.Ergänzungsgebühr 2000	01.01.2000	28,0	50,0	-55.467,00	0,00	0,00	0,00	-1.912,66	-53.554,34
	3/0450001/00077	Kanaleinmündungs-u.Ergänzungsgebühr 2001	01.01.2001	29,0	50,0	-190.691,09	0,00	0,00	0,00	-6.356,37	-184.334,72
	3/0450001/00083	Kanaleinmündungs- u. Ergänzungsgebühr 2020	31.12.2020	48,5	50,0	-14.323,70	0,00	0,00	0,00	-289,37	-14.034,33
	3/0450001/00084	Kanaleinmündungs- u. Ergänzungsgebühr 2021	26.08.2021	49,5	50,0	0,00	0,00	11.837,13	0,00	-118,37	-11.718,76
851001	Kanal Baulanderschließung					97.745,36	12.284,04	0,00	0,00	1.100,30	108.929,10
	1021	Grundstücke, Grundstückseinrichtungen und Infrastruktur				96.104,66	12.284,04	0,00	0,00	1.083,89	107.304,81
	3/0450001/00087	BA 29 ABA Schrems , Siedlungserweiterung Langschwarza	31.12.2021	49,5	50,0	96.104,66	12.284,04	0,00	0,00	1.083,89	107.304,81
	1023	Wasser- und Abwasserbauten und -anlagen				1.640,70	0,00	0,00	0,00	16,41	1.624,29
	3/0450001/00090	BA 29 ABA, WVA BA 28, aoV 58, Prüfmaßnahmen	31.12.2021	49,5	50,0	1.640,70	0,00	0,00	0,00	16,41	1.624,29
851002	Sanierungen und Erweiterungen ABA BA 30					114.413,01	768.488,47	0,00	0,00	108,36	882.793,12
	1023	Wasser- und Abwasserbauten und -anlagen				114.413,01	768.488,47	0,00	0,00	108,36	882.793,12
	3/0080002/02482	BA30 Sanierungen u. Erweiterungen 2020 Brauhausgasse,				109.513,01	762.552,26	0,00	0,00	0,00	872.065,27
	3/0450001/00089	BA 29 ABA Schrems Siedlungserweiterung Langschwarza	31.12.2021	49,5	50,0	4.900,00	5.936,21	0,00	0,00	108,36	10.727,85
851004	ABA BA 32 - Sanierungen und Erweiterungen 2022					0,00	14.628,47	0,00	0,00	0,00	14.628,47
	1023	Wasser- und Abwasserbauten und -anlagen				0,00	14.628,47	0,00	0,00	0,00	14.628,47
	3/0080001/00001	BA 32 ON-Sanierungen 2022	01.12.2021			0,00	14.628,47	0,00	0,00	0,00	14.628,47
851142	ABA Schrems VEXAT					53.523,37	0,00	6.008,00	0,00	2.109,97	45.405,40
	1023	Wasser- und Abwasserbauten und -anlagen				59.290,23	0,00	0,00	0,00	2.470,42	56.819,81
	3/0450005/02664	Anpassung VEXAT, aoV 42	21.01.2020	23,0	25,0	23.230,40	0,00	0,00	0,00	967,93	22.262,47
	3/0450005/02665	ABA Schrems BA 26 - RE, RÜB u. PW	21.01.2020	23,0	25,0	27.211,76	0,00	0,00	0,00	1.133,82	26.077,94
	3/0450005/02666	ABA Schrems BA 26, Vexat u. Fernwirktechnik	28.02.2020	23,0	25,0	8.848,07	0,00	0,00	0,00	368,67	8.479,40

Ansatz	MVAG	Bezeichnung	Inbetrieb-	RND	ND	Buchwert	Zugänge/	Abgänge/	Wertaufholung+/	Abschreibung	Buchwert
Konto	Konto		nahme			31.12.2020	+ Umbuchungen -	-	Wertminderung-		31.12.2021
	1311	Investitionszuschüsse von Trägern öffentlichen Rechts				-5.766,86	0,00	6.008,00	0,00	-360,45	-11.414,41
	3/0450005/02667	Förderung WWF ABA BA 26 (Vexat)	03.03.2020	23,0	25,0	-5.766,86	0,00	0,00	0,00	-240,29	-5.526,57
	3/0450005/02669	Förderung WWF ABA BA 26 (Vexat)	03.09.2021	24,5	25,0	0,00	0,00	6.008,00	0,00	-120,16	-5.887,84
851147		Kanal-u. Wasserleitungssanierung Niederschremser Straße				-17.122,05	0,00	5.818,00	0,00	-462,26	-22.477,79
	1311	Investitionszuschüsse von Trägern öffentlichen Rechts				-17.122,05	0,00	5.818,00	0,00	-462,26	-22.477,79
	3/0450001/00085	Zuzählung ABA BA 27	16.12.2020	48,5	50,0	-17.122,05	0,00	0,00	0,00	-345,90	-16.776,15
	3/0450005/02668	Förderung WWF ABA BA 27	03.09.2021	24,5	25,0	0,00	0,00	5.818,00	0,00	-116,36	-5.701,64
851148		ABA BA 28 Ortsnetzerweiterung 2018 KG Schrems und Niederschrems				32.461,13	7.488,22	0,00	0,00	399,49	39.549,86
	1023	Wasser- und Abwasserbauten und -anlagen				76.710,13	7.488,22	0,00	0,00	841,98	83.356,37
	3/0450001/00091	ABA BA 28	31.12.2021	49,5	50,0	76.710,13	7.488,22	0,00	0,00	841,98	83.356,37
	1311	Investitionszuschüsse von Trägern öffentlichen Rechts				-44.249,00	0,00	0,00	0,00	-442,49	-43.806,51
	3/0450001/00092	Förderung ABA BA 28, Ortsnetzerweiterungen 2018	31.12.2021	49,5	50,0	-44.249,00	0,00	0,00	0,00	-442,49	-43.806,51
852000		Betriebe der Müllbeseitigung				1.434,37	0,00	0,00	0,00	191,25	1.243,12
	1026	Amts-, Betriebs- und Geschäftsausstattung				1.434,37	0,00	0,00	0,00	191,25	1.243,12
	5/0500002/00001	Umleerbehälter Friedhof Langschwarza	13.08.2020	6,5	8,0	1.434,37	0,00	0,00	0,00	191,25	1.243,12
853000		Betriebe für die Errichtung und Verw. von Wohn- u. Geschäftsgeb.				1.593.163,73	0,00	0,00	0,00	64.621,64	1.528.542,09
	1021	Grundstücke, Grundstückseinrichtungen und Infrastruktur				125.641,80	0,00	0,00	0,00	0,00	125.641,80
	1/0020001/00115	Grundstück Nr. 937/1, KG-Nr. 7209, Bauflächen Gebäude, 01.01.1900				341,00	0,00	0,00	0,00	0,00	341,00
	1/0020001/01294	Grundstück Nr. 63/1, KG-Nr. 7228, Bauflächen, Langschwarza 01.01.1900				2.959,00	0,00	0,00	0,00	0,00	2.959,00
	1/0020001/01578	Grundstück Nr. 570, KG-Nr. 07227, Bauflächen, Kleedorf 7 01.01.1900				4.301,00	0,00	0,00	0,00	0,00	4.301,00
	1/0020001/01579	Grundstück Nr. 937/2, KG-Nr. 7209, Bauflächen Gebäude, 01.01.1900				2.959,00	0,00	0,00	0,00	0,00	2.959,00
	1/0020001/00264	Grundstück Nr. 256/2, KG-Nr. 7219, Bauflächen, Kottlinghöri 01.01.1900				4.136,00	0,00	0,00	0,00	0,00	4.136,00
	1/0020001/00280	Grundstück Nr. 4/1, KG-Nr. 7220, Bauflächen, Langegg 37 01.01.1900				4.785,00	0,00	0,00	0,00	0,00	4.785,00
	1/0020001/00802	Grundstück Nr. 321/3, KG-Nr. 7226, Bauflächen, Josef-Wid 01.01.1900				23.300,00	0,00	0,00	0,00	0,00	23.300,00
	1/0020001/00845	Grundstück Nr. 450/9, KG-Nr. 07226, Bauflächen, Neugass 01.01.1900				5.550,00	0,00	0,00	0,00	0,00	5.550,00
	1/0020004/00379	Grundstück Nr. 937/2, KG-Nr. 7220, Sonstige Straßenverke 01.01.1900				347,60	0,00	0,00	0,00	0,00	347,60
	1/0030001/01154	Grundstück Nr. 570, KG-Nr. 07227, Gärten, Kleedorf 73 Gä 01.01.1900				10.340,00	0,00	0,00	0,00	0,00	10.340,00
	1/0030001/00116	Grundstück Nr. 937/1, KG-Nr. 7209, Gärten Gärten, 525,00 01.01.1900				4.620,00	0,00	0,00	0,00	0,00	4.620,00
	1/0030001/00119	Grundstück Nr. 937/3, KG-Nr. 7209, Gärten Gärten, 82,00 01.01.1900				721,60	0,00	0,00	0,00	0,00	721,60
	1/0030001/01295	Grundstück Nr. 63/1, KG-Nr. 7228, Gärten, Langschwarza 01.01.1900				3.009,60	0,00	0,00	0,00	0,00	3.009,60
	1/0030001/01328	Grundstück Nr. 937/2, KG-Nr. 7209, Gärten Gärten, 331,00 01.01.1900				2.912,80	0,00	0,00	0,00	0,00	2.912,80
	1/0030001/00265	Grundstück Nr. 256/2, KG-Nr. 7219, Gärten, Kottlinghörm 01.01.1900				12.619,20	0,00	0,00	0,00	0,00	12.619,20
	1/0030001/00803	Grundstück Nr. 321/3, KG-Nr. 7226, Gärten, Josef-Widy-St 01.01.1900				42.740,00	0,00	0,00	0,00	0,00	42.740,00

Ansatz	MVAG	Bezeichnung	Inbetrieb-	RND	ND	Buchwert	Zugänge/	Abgänge/	Wertaufholung+/	Abschreibung	Buchwert
	Konto		nahme			31.12.2020	+ Umbuchungen -	-	Wertminderung-		31.12.2021
	1022	Gebäude und Bauten				1.467.491,10	0,00	0,00	0,00	64.590,81	1.402.900,29
	2/0060001/00101	Wohnung W8 Karl-Gart-Hof	01.01.1964	0,0	50,0	0,00	0,00	0,00	0,00	0,00	0,00
	2/0060001/00102	Wohnung W22 Karl-Gart-Hof	01.01.1964	0,0	50,0	0,00	0,00	0,00	0,00	0,00	0,00
	2/0060001/00080	Gemeinschaftshaus Kleedorf Grundstücksnummer 570	01.01.1977	5,0	50,0	6.387,36	0,00	0,00	0,00	1.064,56	5.322,80
	2/0060001/00081	Ökolog. Station Gebharts Grundstücksnummer 937/2	01.01.1945	0,0	50,0	0,00	0,00	0,00	0,00	0,00	0,00
	2/0060001/00082	Wohngebäude Neugasse 2 Grundstücksnummer 450/9	01.01.1994	22,0	50,0	258.668,66	0,00	0,00	0,00	11.246,46	247.422,20
	2/0060001/00083	Kulturzentrum Josef-Widy-Straße 7, BJ 1926 Generalsanie	01.01.1994	22,0	50,0	1.202.435,08	0,00	0,00	0,00	52.279,79	1.150.155,29
	2/0060001/00084	Museumsgebäude, Kirchengasse 14, BJ 1780	01.01.1945	0,0	50,0	0,00	0,00	0,00	0,00	0,00	0,00
	2/0060001/00085	Vereinshaus ehem. Wohngebäude Langeegg 37, BJ 1877	01.01.1945	0,0	50,0	0,00	0,00	0,00	0,00	0,00	0,00
	2/0060001/00086	Vereinshaus Kottlinghörmanns 59, BJ 1872 (ehem. VS)	01.01.1945	0,0	50,0	0,00	0,00	0,00	0,00	0,00	0,00
	2/0060001/00087	Vereinshaus Langschwarza 42, BJ 1902	01.01.1945	0,0	50,0	0,00	0,00	0,00	0,00	0,00	0,00
	1025	Technische Anlagen, Fahrzeuge und Maschinen				30,83	0,00	0,00	0,00	30,83	0,00
	4/0290001/02249	Mäher+Motorsense	29.05.2012	0,0	8,0	0,00	0,00	0,00	0,00	0,00	0,00
	4/0290001/02566	Motorsense für Neugasse 2	02.07.2013	0,0	8,0	30,83	0,00	0,00	0,00	30,83	0,00
870000		Strukturverbesserungen Revitalisierung Moorbad				1.328,75	0,00	0,00	0,00	342,16	986,59
	1024	Sonderanlagen				382,08	0,00	0,00	0,00	152,83	229,25
	4/0410001/02494	Uhr Moorbad	06.09.2018	1,5	5,0	382,08	0,00	0,00	0,00	152,83	229,25
	1026	Amts-, Betriebs- und Geschäftsausstattung				946,67	0,00	0,00	0,00	189,33	757,34
	4/0110002/02469	Sonnensegel Freizeitanlage Moorbad	14.06.2016	4,0	10,0	946,67	0,00	0,00	0,00	189,33	757,34
888000		Bestattungsunternehmen				0,00	0,00	0,00	0,00	0,00	0,00
	1025	Technische Anlagen, Fahrzeuge und Maschinen				0,00	0,00	0,00	0,00	0,00	0,00
	4/0150003/01918	Bestattungsauto + Anmeldung F18	21.11.2006	0,0	10,0	0,00	0,00	0,00	0,00	0,00	0,00
	1026	Amts-, Betriebs- und Geschäftsausstattung				0,00	0,00	0,00	0,00	0,00	0,00
	4/0410001/01919	Unfallsarg Bestattung	10.06.2013	0,0	5,0	0,00	0,00	0,00	0,00	0,00	0,00
900000		Gesonderte Verwaltung				2.306,30	0,00	0,00	0,00	1.349,94	956,36
	1010	Immaterielle Vermögenswerte				0,00	0,00	0,00	0,00	0,00	0,00
	4/0440001/01922	KIM Finanzmanager inkl. Installation und Backup-System	07.11.2011	0,0	5,0	0,00	0,00	0,00	0,00	0,00	0,00
	4/0440001/01924	Kommunal Paket Digiplan FIV	26.11.2015	0,0	5,0	0,00	0,00	0,00	0,00	0,00	0,00
	4/0440001/01965	OnePlaceSolutions-Lizenz für Elak	24.07.2015	0,0	5,0	0,00	0,00	0,00	0,00	0,00	0,00
	4/0440001/02055	KIM Finanzmanager	07.11.2011	0,0	5,0	0,00	0,00	0,00	0,00	0,00	0,00
	1026	Amts-, Betriebs- und Geschäftsausstattung				2.306,30	0,00	0,00	0,00	1.349,94	956,36
	4/0180003/01583	PC FIV	14.02.2018	0,0	4,0	464,05	0,00	0,00	0,00	464,05	0,00
	4/0180003/01619	PC FIV	24.09.2018	0,5	4,0	558,71	0,00	0,00	0,00	372,47	186,24
	4/0180003/01921	Monitor FIV	24.08.2011	0,0	4,0	0,00	0,00	0,00	0,00	0,00	0,00

Ansatz	MVAG	Bezeichnung	Inbetrieb-	RND	ND	Buchwert	Zugänge/	Abgänge/	Wertaufholung+/	Abschreibung	Buchwert
	Konto		nahme			31.12.2020	+ Umbuchungen -	-	Wertminderung-		31.12.2021
	4/0180003/01923	EDV-Anlage FIV	24.08.2011	0,0	4,0	0,00	0,00	0,00	0,00	0,00	0,00
	4/0180003/01925	Hardware FIV	24.05.2017	0,0	4,0	0,00	0,00	0,00	0,00	0,00	0,00
	4/0180003/02472	PC und Bildschirme FIV	14.11.2019	1,5	4,0	1.283,54	0,00	0,00	0,00	513,42	770,12
Gesamtsumme						30.333.194,33	2.233.941,59	753.279,03	2.288,45	1.660.926,94	30.155.218,40

Anlagenspiegel Einzelkonten Kapitaltransfer (Anlage 6g)

Rechnungsabschluss 2021

Stadtgemeinde Schrems

Anlagenspiegel Einzelkonten Kapitaltransfer (Anlage 6g)

Ansatz	MVAG Konto	Bezeichnung	Inbetrieb- nahme	RND	ND	Buchwert 31.12.2020	Zugänge/ + Umbuchungen	Abgänge/ -	Wertaufholung+/ Wertminderung-	Abschreibung	Buchwert 31.12.2021
010000	Gemeindeamt					-95.614,44	0,00	0,00	0,00	-2.034,35	-93.580,09
	1311	Investitionszuschüsse von Trägern öffentlichen Rechts				-95.614,44	0,00	0,00	0,00	-2.034,35	-93.580,09
	2/0060001/00004	Generalsanierung Stadtamt, BMF Zuschuss	12.04.2018	46,0	50,0	-95.614,44	0,00	0,00	0,00	-2.034,35	-93.580,09
010100	Umbau Stadtamt					0,00	0,00	89.016,00	0,00	-890,16	-88.125,84
	1311	Investitionszuschüsse von Trägern öffentlichen Rechts				0,00	0,00	89.016,00	0,00	-890,16	-88.125,84
	2/0060001/00131	Thermische Gebäudesanierung - Stadtamt Schrems	16.08.2021	49,5	50,0	0,00	0,00	33.780,00	0,00	-337,80	-33.442,20
	2/0060001/00132	Thermische Gebäudesanierung - Stadtamt Schrems	14.09.2021	49,5	50,0	0,00	0,00	55.236,00	0,00	-552,36	-54.683,64
164000	Förderung der Brandbekämpfung und Brandverhütung					-66.400,00	0,00	0,00	0,00	-1.600,00	-64.800,00
	1313	Investitionszuschüsse von übrigen				-66.400,00	0,00	0,00	0,00	-1.600,00	-64.800,00
	2/0060001/00105	Neubau FF-Haus Pürbach 2012 Eigenmittel	31.12.2012	40,5	50,0	-66.400,00	0,00	0,00	0,00	-1.600,00	-64.800,00
211000	Volksschule					0,00	0,00	300.000,00	0,00	0,00	-300.000,00
	1311	Investitionszuschüsse von Trägern öffentlichen Rechts				0,00	0,00	300.000,00	0,00	0,00	-300.000,00
	2/0060001/00134	Sanierung Schulkomplex - KIG Förderung 2021				0,00	0,00	300.000,00	0,00	0,00	-300.000,00
240000	Kindergärten					-763.910,00	0,00	0,00	0,00	-17.668,00	-746.242,00
	1311	Investitionszuschüsse von Trägern öffentlichen Rechts				-583.910,00	0,00	0,00	0,00	-13.668,00	-570.242,00
	3/0060001/02645	KIGA Neubau, SCHUL- UND KINDERGARTENFONDS	03.12.2013	41,5	50,0	-516.715,00	0,00	0,00	0,00	-12.158,00	-504.557,00
	3/0060001/02707	KIGA Neubau, SCHUL- UND KINDERGARTENFONDS	06.07.2015	43,5	50,0	-67.195,00	0,00	0,00	0,00	-1.510,00	-65.685,00
	1313	Investitionszuschüsse von übrigen				-180.000,00	0,00	0,00	0,00	-4.000,00	-176.000,00
	3/0060001/02706	KIGA Neubau, Transferzahlung VL nach Motzko	04.01.2016	44,0	50,0	-180.000,00	0,00	0,00	0,00	-4.000,00	-176.000,00
423000	Essen auf Rädern					-4.125,00	0,00	0,00	0,00	-750,00	-3.375,00
	1311	Investitionszuschüsse von Trägern öffentlichen Rechts				-4.125,00	0,00	0,00	0,00	-750,00	-3.375,00
	5/0150001/00006	Förderung EAR-Auto Elektor (Bund)	18.08.2020	4,5	6,0	-3.208,33	0,00	0,00	0,00	-583,33	-2.625,00
	5/0150001/00007	Förderung EAR-Auto Elektro (Land)	18.08.2020	4,5	6,0	-916,67	0,00	0,00	0,00	-166,67	-750,00
522000	Reinhaltung der Luft					0,00	0,00	24.536,48	0,00	-499,55	-24.036,93
	1311	Investitionszuschüsse von Trägern öffentlichen Rechts				0,00	0,00	24.536,48	0,00	-499,55	-24.036,93
	4/0080001/00002	E-Tankstelle Hauptplatz 19 KT	22.11.2021			0,00	0,00	4.930,80	0,00	0,00	-4.930,80
	4/0350002/00003	E-Tankstelle Stadthalle KT	22.11.2021	19,0	19,5	0,00	0,00	14.674,88	0,00	-376,28	-14.298,60
	4/0350002/00004	E-Tankstelle Moorbad KT	22.11.2021	19,5	20,0	0,00	0,00	4.930,80	0,00	-123,27	-4.807,53
612000	Gemeindestraßen					-10.022,02	0,00	90.000,00	0,00	-2.386,09	-97.635,93
	1311	Investitionszuschüsse von Trägern öffentlichen Rechts				-10.022,02	0,00	90.000,00	0,00	-2.386,09	-97.635,93
	2/0040002/02714	Transferzahlung Land Güterwege	07.11.2002	0,0	10,0	0,00	0,00	0,00	0,00	0,00	0,00

Ansatz	MVAG	Bezeichnung	Inbetrieb-	RND	ND	Buchwert	Zugänge/	Abgänge/	Wertaufholung+/	Abschreibung	Buchwert
	Konto		nahme			31.12.2020	+ Umbuchungen	-	Wertminderung-		31.12.2021
	2/0040002/02715	Transferzahlung Land Güterwege	05.11.2003	0,0	10,0	0,00	0,00	0,00	0,00	0,00	0,00
	2/0040002/02716	Transferzahlung Land Güterwege	18.10.2004	0,0	10,0	0,00	0,00	0,00	0,00	0,00	0,00
	2/0040002/02717	Transferzahlung Land Güterwege	26.01.2012	0,0	10,0	-250,00	0,00	0,00	0,00	-250,00	0,00
	2/0040002/02718	Transferzahlung Land Güterwege	08.11.2013	1,5	10,0	-1.250,00	0,00	0,00	0,00	-500,00	-750,00
	2/0040002/02719	Transferzahlung Land Güterwege	29.12.2014	2,5	10,0	-1.050,00	0,00	0,00	0,00	-300,00	-750,00
	2/0040002/02720	Transferzahlung Land Güterwege	14.07.2015	3,5	10,0	-1.125,00	0,00	0,00	0,00	-250,00	-875,00
	2/0040002/02721	Transferzahlung Land Güterwege	04.01.2017	5,0	10,0	-1.575,00	0,00	0,00	0,00	-262,50	-1.312,50
	2/0040002/02722	Transferzahlung Land Güterwege	03.01.2018	6,0	10,0	-1.960,00	0,00	0,00	0,00	-280,00	-1.680,00
	2/0040002/02723	Transferzahlung Land Güterwege	21.12.2018	6,5	10,0	-1.968,75	0,00	0,00	0,00	-262,50	-1.706,25
	2/0040006/00001	KIG 2020, Neuerrichtung Brücke Langegg				0,00	0,00	90.000,00	0,00	0,00	-90.000,00
	2/0040012/02644	Kapitaltransfer Leit+Orientierungssystem City Center Schre	16.06.2009	2,0	15,0	-843,27	0,00	0,00	0,00	-281,09	-562,18
612002	Radwegausbau B41					-10.474,49	0,00	0,00	0,00	-158,70	-10.315,79
	1311	Investitionszuschüsse von Trägern öffentlichen Rechts				-10.474,49	0,00	0,00	0,00	-158,70	-10.315,79
	2/0040001/08820	Förderung Radweg B41	31.12.2021	32,5	33,0	-10.474,49	0,00	0,00	0,00	-158,70	-10.315,79
612003	Radwegeausbau					0,00	0,00	114.377,80	0,00	-1.732,99	-112.644,81
	1311	Investitionszuschüsse von Trägern öffentlichen Rechts				0,00	0,00	114.377,80	0,00	-1.732,99	-112.644,81
	2/0040001/08821	KIG 2020, Förderung Radweg Kottinghörmann-Eugenia Lü	31.12.2021	32,5	33,0	0,00	0,00	55.000,00	0,00	-833,33	-54.166,67
	2/0040001/08822	KT Radweg Kottinghörmanns-Eugenia	31.12.2021	32,5	33,0	0,00	0,00	59.377,80	0,00	-899,66	-58.478,14
612100	Gemeindestraßen					-4.785,31	0,00	16.986,05	0,00	-661,97	-21.109,39
	1311	Investitionszuschüsse von Trägern öffentlichen Rechts				-4.785,31	0,00	16.986,05	0,00	-661,97	-21.109,39
	2/0040001/08815	Katastrophenfonds HWS-Straßen Förderung Bund	17.09.2020	31,5	33,0	-4.785,31	0,00	0,00	0,00	-147,24	-4.638,07
	2/0040001/08817	Katastrophenfonds HWS-Straßen Förderung Bund	14.04.2021	32,0	33,0	0,00	0,00	16.986,05	0,00	-514,73	-16.471,32
639000	Sonstige Einrichtungen und Maßnahmen					0,00	0,00	41.832,00	0,00	-633,82	-41.198,18
	1311	Investitionszuschüsse von Trägern öffentlichen Rechts				0,00	0,00	36.632,00	0,00	-555,03	-36.076,97
	2/0140002/00007	KT AWVL	31.12.2021	32,5	33,0	0,00	0,00	30.000,00	0,00	-454,55	-29.545,45
	2/0140002/00008	KT Schaden Hochwasser 2020	31.12.2021	32,5	33,0	0,00	0,00	6.632,00	0,00	-100,48	-6.531,52
	1313	Investitionszuschüsse von übrigen				0,00	0,00	5.200,00	0,00	-78,79	-5.121,21
	2/0140002/00006	KT Grundstückseigentümer	31.12.2021	32,5	33,0	0,00	0,00	5.200,00	0,00	-78,79	-5.121,21
710000	Land- und forstwirtschaftlicher Wegebau					-14.086,36	0,00	6.650,00	0,00	-1.815,27	-18.921,09
	1311	Investitionszuschüsse von Trägern öffentlichen Rechts				-14.086,36	0,00	6.650,00	0,00	-1.815,27	-18.921,09
	2/0040002/08812	Transferzahlung Land Güterwege 2020	11.12.2020	8,5	10,0	-6.317,50	0,00	0,00	0,00	-665,00	-5.652,50
	2/0040002/08813	Transferzahlungen Bund Güterwege 2020	03.09.2020	8,5	10,0	-7.768,86	0,00	0,00	0,00	-817,77	-6.951,09

Ansatz	MVAG Konto	Bezeichnung	Inbetrieb- nahme	RND	ND	Buchwert 31.12.2020	Zugänge/ + Umbuchungen	Abgänge/ -	Wertaufholung+/ Wertminderung-	Abschreibung	Buchwert 31.12.2021
	2/0040002/08816	Transferzahlung Land Güterwege 2021	10.11.2021	9,5	10,0	0,00	0,00	6.650,00	0,00	-332,50	-6.317,50
815000	Park- und Gartenanlagen, Kinderspielplätze					-2.118,98	0,00	0,00	0,00	-521,00	-1.597,98
	1313	Investitionszuschüsse von übrigen				-2.118,98	0,00	0,00	0,00	-521,00	-1.597,98
	2/0290003/02701	Kinderspielplatz Langeegg	07.09.2009	0,0	10,0	0,00	0,00	0,00	0,00	0,00	0,00
	2/0290003/02702	Transferzahlung Spielplatz Dorferneuerung KH	30.06.2015	3,0	10,0	-1.943,98	0,00	0,00	0,00	-486,00	-1.457,98
	2/0290003/02703	Transferzahlung Spielplatz Dorferneuerung KH	24.05.2016	4,0	10,0	-175,00	0,00	0,00	0,00	-35,00	-140,00
	2/0290003/02704	Transferzahlung Langeegg	19.01.2009	0,0	10,0	0,00	0,00	0,00	0,00	0,00	0,00
817000	Friedhöfe					0,00	0,00	12.583,03	0,00	-419,43	-12.163,60
	1311	Investitionszuschüsse von Trägern öffentlichen Rechts				0,00	0,00	12.583,03	0,00	-419,43	-12.163,60
	2/0120001/00002	Wärmepumpe - Leichenhalle Schrems - Kapitaltransfer	15.12.2021	14,5	15,0	0,00	0,00	12.583,03	0,00	-419,43	-12.163,60
831000	Freibäder					-330.630,59	0,00	0,00	0,00	-10.348,04	-320.282,55
	1311	Investitionszuschüsse von Trägern öffentlichen Rechts				-330.630,59	0,00	0,00	0,00	-10.348,04	-320.282,55
	2/0060001/00103	Transferzahlung Revitalisierung Moorbad Zuschuss Land F 08.07.2004	32,5	50,0	-10.050,00	0,00	0,00	0,00	0,00	-300,00	-9.750,00
	2/0060001/00104	Transferzahlung Revitalisierung Moorbad Zuschuss Land F 19.12.2005	33,5	50,0	-10.350,00	0,00	0,00	0,00	0,00	-300,00	-10.050,00
	2/0060001/00106	Transferzahlung Stadterneuerungsfond Revitalisierung Moc 26.01.2005	33,0	50,0	-45.218,64	0,00	0,00	0,00	0,00	-1.329,96	-43.888,68
	2/0060001/00107	Transferzahlung Stadterneuerungsfond Revitalisierung Moc 03.03.2006	34,0	50,0	-117.642,00	0,00	0,00	0,00	0,00	-3.361,20	-114.280,80
	2/0060001/00108	Transferzahlung Stadterneuerungsfond Revitalisierung Moc 29.01.2004	32,0	50,0	-22.463,10	0,00	0,00	0,00	0,00	-680,70	-21.782,40
	2/0060001/00109	Transferzahlung Stadterneuerungsfond Revitalisierung Moc 21.12.2004	32,5	50,0	-64.257,69	0,00	0,00	0,00	0,00	-1.918,14	-62.339,55
	2/0060001/00110	Transferzahlung ERP Fond Revitalisierung Moorbad 02.06.2006	34,0	50,0	-26.247,91	0,00	0,00	0,00	0,00	-749,94	-25.497,97
	2/0060001/00111	Transferzahlung ERP Fond Revitalisierung Moorbad 25.09.2006	34,5	50,0	-10.292,16	0,00	0,00	0,00	0,00	-289,92	-10.002,24
	2/0070003/02699	Transferzahlung Revitalisierung Moorbad Zuschuss Landsc 03.02.2005	16,0	33,0	-24.109,09	0,00	0,00	0,00	0,00	-1.418,18	-22.690,91
850000	Betriebe der Wasserversorgung					-1.024.462,76	0,00	8.654,71	0,00	-59.344,04	-973.773,43
	1311	Investitionszuschüsse von Trägern öffentlichen Rechts				-368.850,19	0,00	2.586,22	0,00	-22.697,55	-348.738,86
	3/0430001/02345	KPC Förderung WVA BA22	31.12.2009	15,5	25,0	-24.774,71	0,00	0,00	0,00	-1.501,50	-23.273,21
	3/0430001/02347	KPC Förderung WVA BA24	31.12.2019	22,0	25,0	-32.727,91	0,00	0,00	0,00	-1.422,95	-31.304,96
	3/0430001/02671	KT ABA BA22: LIS ABA+WVA - anteilig (31,72%)	09.11.2012	15,5	25,0	-6.193,69	0,00	0,00	0,00	-375,38	-5.818,31
	3/0430001/02674	KT ABA BA24 LIS ABA + WVA - anteilig (17,31%)	11.10.2018	21,5	25,0	-7.844,04	0,00	0,00	0,00	-348,62	-7.495,42
	3/0460001/02419	KPC Förderung WVA BA17 90% Anteil Speicher, Gewinnui	31.12.2014	25,5	33,0	-29.385,37	0,00	0,00	0,00	-1.108,88	-28.276,49
	3/0460001/02694	KT BA17 Erweiterung Brunnen Kollersdorf 1% Anteil Wass	31.10.2014	25,5	33,0	-9.757,54	0,00	0,00	0,00	-368,21	-9.389,33
	3/0460002/02420	KPC Förderung WVA BA17 9% ANteil Speicher, Gewinnun	31.12.2014	5,5	13,0	-1.829,65	0,00	0,00	0,00	-281,48	-1.548,17
	3/0460002/02695	KT BA17 Erweiterung Brunnen Kollersdorf 1% Anteil Wass	31.10.2014	5,5	13,0	-607,54	0,00	0,00	0,00	-93,47	-514,07
	3/0460003/02362	KPC Förderung WVA BA06	31.12.1995	7,5	33,0	-20.549,39	0,00	0,00	0,00	-2.417,58	-18.131,81
	3/0460003/02364	KPC Förderung WVA BA12	31.12.2004	12,0	33,0	-8.487,01	0,00	0,00	0,00	-652,85	-7.834,16
	3/0460003/02366	KPC Förderung WVA BA13	31.12.2005	15,0	33,0	-4.954,93	0,00	0,00	0,00	-309,68	-4.645,25
	3/0460003/02370	KPC Förderung WVA BA16	31.12.2006	17,5	33,0	-4.186,61	0,00	0,00	0,00	-226,30	-3.960,31

Ansatz	MVAG	Bezeichnung	Inbetrieb-	RND	ND	Buchwert	Zugänge/	Abgänge/	Wertaufholung+/	Abschreibung	Buchwert
	Konto		nahme			31.12.2020	+ Umbuchungen -	-	Wertminderung-		31.12.2021
3/0460003/02374		KPC Förderung WVA BA18	31.12.2009	20,5	33,0	-19.907,04	0,00	0,00	0,00	-925,91	-18.981,13
3/0460003/02378		KPC Förderung WVA BA21 48% Anteil Wasserleitung	31.12.2015	25,5	33,0	-6.157,67	0,00	0,00	0,00	-232,36	-5.925,31
3/0460003/02380		KPC Förderung WVA BA22	30.06.2015	23,0	33,0	-3.531,21	0,00	0,00	0,00	-147,13	-3.384,08
3/0460003/02382		KPC Förderung WVA BA23	31.12.2015	26,0	33,0	-18.414,83	0,00	0,00	0,00	-682,03	-17.732,80
3/0460003/02385		KPC Förderung WVA BA24	31.12.2015	26,5	33,0	-7.417,49	0,00	0,00	0,00	-269,73	-7.147,76
3/0460003/02388		KPC Förderung WVA BA25	30.06.2018	28,0	33,0	-9.261,87	0,00	0,00	0,00	-319,37	-8.942,50
3/0460003/02392		KPC Förderung WVA BA05	30.06.1995	7,5	33,0	-34.516,95	0,00	0,00	0,00	-4.060,82	-30.456,13
3/0460003/02416		KPC Förderung WVA BA15 79 % Anteil Wasserleitung	31.12.2005	16,0	33,0	-9.949,77	0,00	0,00	0,00	-585,28	-9.364,49
3/0460003/02418		KPC Förderung WVA BA17 1% Anteil Wasserleitung	31.12.2014	25,5	33,0	-326,51	0,00	0,00	0,00	-12,32	-314,19
3/0460003/02675		KT Altbestand 1957 98% Anteil Wasserleitung, 2% Anteil si	01.01.1957	0,0	33,0	0,00	0,00	0,00	0,00	0,00	0,00
3/0460003/02676		KT BA01 Kleedorf-Niederschrems	18.11.1983	0,0	33,0	0,00	0,00	0,00	0,00	0,00	0,00
3/0460003/02677		KT BA02 Pürbach-Ehrenhöbarten	30.06.1986	0,0	33,0	0,00	0,00	0,00	0,00	0,00	0,00
3/0460003/02678		KT BA03 Lang-und Kurzscharza	10.05.1988	0,0	33,0	0,00	0,00	0,00	0,00	0,00	0,00
3/0460003/02679		KT BA04 Gebharts	31.12.1987	0,0	33,0	0,00	0,00	0,00	0,00	0,00	0,00
3/0460003/02680		KT BA05 Kottinghörmanns BA01	01.08.1996	7,5	33,0	-8.629,31	0,00	0,00	0,00	-1.015,21	-7.614,10
3/0460003/02681		KT BA06 Langegg BA01	30.11.1996	7,5	33,0	-5.128,86	0,00	0,00	0,00	-603,40	-4.525,46
3/0460003/02682		KT BA12 Siedlungserweiterungen	22.05.2001	12,0	33,0	-2.529,08	0,00	0,00	0,00	-194,54	-2.334,54
3/0460003/02683		KT BA13 Siedlungserweiterung Pürbach	30.04.2004	15,0	33,0	-1.576,72	0,00	0,00	0,00	-98,55	-1.478,17
3/0460003/02684		KT BA15 Industriegeb.und. ON-Erw. 79% Anteil Wasserleit	23.05.2005	16,0	33,0	-3.266,33	0,00	0,00	0,00	-192,14	-3.074,19
3/0460003/02685		KT BA16 Siedlung Budweiserstraße	29.09.2006	17,5	33,0	-1.128,50	0,00	0,00	0,00	-61,00	-1.067,50
3/0460003/02686		KT BA17 Erweiterung Brunnen Kollersdorf 1% Anteil Wass	31.10.2014	25,5	33,0	-108,42	0,00	0,00	0,00	-4,09	-104,33
3/0460003/02687		KT BA18 Gewerbegebiet Schrems	22.10.2009	20,5	33,0	-5.999,15	0,00	0,00	0,00	-279,03	-5.720,12
3/0460003/02688		KT BA21 Anpassungen KG Schrems, Kottinghörmanns unc	28.11.2014	25,5	33,0	-1.990,49	0,00	0,00	0,00	-75,11	-1.915,38
3/0460003/02689		KT BA22 KG Langscharza und Pürbach	21.03.2012	23,0	33,0	-982,54	0,00	0,00	0,00	-40,94	-941,60
3/0460003/02690		KT BA23 Sanierung KG Schrems	27.06.2015	26,0	33,0	-6.029,19	0,00	0,00	0,00	-223,30	-5.805,89
3/0460003/02691		KT BA24 Ortsnetz KG Gebharts	30.10.2015	26,5	33,0	-2.214,16	0,00	0,00	0,00	-80,51	-2.133,65
3/0460003/02696		KPC Förderung WVA BA 27	10.12.2020	31,5	33,0	-63.030,30	0,00	0,00	0,00	-1.939,39	-61.090,91
3/0460003/02700		KPC Förderung WVA BA 25	08.07.2021	32,5	33,0	0,00	0,00	2.586,22	0,00	-39,19	-2.547,03
3/0460004/02417		KPC Förderung WVA BA15 21 % Anteil Gewinnung, Aufbe	31.12.2005	3,0	20,0	-1.037,21	0,00	0,00	0,00	-259,30	-777,91
3/0460004/02692		KT Erweiterung 1957 28% Anteil Speicherung, 72 % Anteil	01.01.1957	0,0	20,0	0,00	0,00	0,00	0,00	0,00	0,00
3/0460004/02693		KT BA15 Industriegeb.und. ON-Erw. 79% Anteil Wasserleit	31.12.2005	3,0	20,0	-345,74	0,00	0,00	0,00	-86,44	-259,30
3/0460005/02421		KPC Förderung WVA BA21 52% Anteil Fernwirkanlagen	31.12.2015	2,5	10,0	-3.132,62	0,00	0,00	0,00	-895,03	-2.237,59
3/0460005/02696		KT BA21 Anpassungen KG Schrems, Kottinghörmanns unc	28.11.2014	2,5	10,0	-939,84	0,00	0,00	0,00	-268,53	-671,31
1313		Investitionszuschüsse von übrigen				-655.612,57	0,00	6.068,49	0,00	-36.646,49	-625.034,57
3/0460003/02609		Wasseranschluss-,Ergänzungs-u.Sondergeb. 2010	01.01.2010	21,0	33,0	-43.799,65	0,00	0,00	0,00	-1.990,89	-41.808,76
3/0460003/02610		Wasseranschluss-,Ergänzungs-u.Sondergeb. 2011	01.01.2011	22,0	33,0	-30.282,74	0,00	0,00	0,00	-1.316,64	-28.966,10
3/0460003/02611		Wasseranschluss-,Ergänzungs-u.Sondergeb. 2012	01.01.2012	23,0	33,0	-17.678,04	0,00	0,00	0,00	-736,59	-16.941,45
3/0460003/02612		Wasseranschluss-,Ergänzungs-u.Sondergeb. 2013	01.01.2013	24,0	33,0	-25.259,65	0,00	0,00	0,00	-1.010,39	-24.249,26

Ansatz	MVAG Konto	Bezeichnung	Inbetrieb- nahme	RND	ND	Buchwert 31.12.2020	Zugänge/ + Umbuchungen	Abgänge/ -	Wertaufholung+/ Wertminderung-	Abschreibung	Buchwert 31.12.2021
	3/0460003/02613	Wasseranschluss-,Ergänzungs-u.Sondergeb. 2014	01.01.2014	25,0	33,0	-32.379,32	0,00	0,00	0,00	-1.245,36	-31.133,96
	3/0460003/02614	Wasseranschluss-,Ergänzungs-u.Sondergeb. 2015	01.01.2015	26,0	33,0	-23.422,96	0,00	0,00	0,00	-867,52	-22.555,44
	3/0460003/02615	Wasseranschluss-,Ergänzungs-u.Sondergeb. 2016	01.01.2016	27,0	33,0	-47.980,77	0,00	0,00	0,00	-1.713,60	-46.267,17
	3/0460003/02616	Wasseranschluss-,Ergänzungs-u.Sondergeb. 2017	01.01.2017	28,0	33,0	-7.385,77	0,00	0,00	0,00	-254,68	-7.131,09
	3/0460003/02617	Wasseranschluss-,Ergänzungs-u.Sondergeb. 2018	01.01.2018	29,0	33,0	-20.180,06	0,00	0,00	0,00	-672,67	-19.507,39
	3/0460003/02619	Wasseranschluss-,Ergänzungs-u.Sondergeb. 2008	01.01.2008	19,0	33,0	-22.936,49	0,00	0,00	0,00	-1.146,82	-21.789,67
	3/0460003/02621	Wasseranschluss-,Ergänzungs-u.Sondergeb. 2007	01.01.2007	18,0	33,0	-47.649,87	0,00	0,00	0,00	-2.507,89	-45.141,98
	3/0460003/02624	Wasseranschluss-,Ergänzungs-u.Sondergeb. 2006	01.01.2006	17,0	33,0	-45.141,98	0,00	0,00	0,00	-2.507,89	-42.634,09
	3/0460003/02625	Wasseranschluss-,Ergänzungs-u.Sondergeb. 2005	01.01.2005	16,0	33,0	-31.081,00	0,00	0,00	0,00	-1.828,29	-29.252,71
	3/0460003/02627	Wasseranschluss-,Ergänzungs-u.Sondergeb. 2004	01.01.2004	15,0	33,0	-31.998,81	0,00	0,00	0,00	-1.999,93	-29.998,88
	3/0460003/02628	Wasseranschluss-,Ergänzungs-u.Sondergeb. 2003	01.01.2003	14,0	33,0	-19.331,69	0,00	0,00	0,00	-1.288,78	-18.042,91
	3/0460003/02630	Wasseranschluss-,Ergänzungs-u.Sondergeb. 2002	01.01.2002	13,0	33,0	-22.961,67	0,00	0,00	0,00	-1.640,12	-21.321,55
	3/0460003/02633	Wasseranschluss-,Ergänzungs-u.Sondergeb. 2009	01.01.2009	20,0	33,0	-42.781,72	0,00	0,00	0,00	-2.037,22	-40.744,50
	3/0460003/02639	Wasseranschluss-,Ergänzungs-u.Sondergeb. 2001	01.01.2001	12,0	33,0	-31.603,28	0,00	0,00	0,00	-2.431,02	-29.172,26
	3/0460003/02640	Wasseranschluss-,Ergänzungs-u.Sondergeb. 2000	01.01.2000	11,0	33,0	-37.608,70	0,00	0,00	0,00	-3.134,06	-34.474,64
	3/0460003/02641	Wasseranschluss-,Ergänzungs-u.Sondergeb. 1999	01.01.1999	10,0	33,0	-19.661,34	0,00	0,00	0,00	-1.787,39	-17.873,95
	3/0460003/02642	Wasseranschluss-,Ergänzungs-u.Sondergeb. 1998	01.01.1998	9,0	33,0	-15.881,15	0,00	0,00	0,00	-1.588,12	-14.293,03
	3/0460003/02669	Wasseranschluss-,Ergänzungs-u.Sondergeb. 1997	01.01.1997	8,0	33,0	-20.603,83	0,00	0,00	0,00	-2.289,31	-18.314,52
	3/0460003/02695	Wasseranschluss-,Ergänzungs-u.Sondergeb. 2019	01.01.2019	29,0	33,0	-2.127,32	0,00	0,00	0,00	-70,91	-2.056,41
	3/0460003/02697	Wasseranschluss-,Ergänzungs-, u. Sondergeb. 2020	31.12.2020	31,5	33,0	-15.874,76	0,00	0,00	0,00	-488,45	-15.386,31
	3/0460003/02698	Wasser-, Ergänzungs-, u. Sondergeb. 2021	26.08.2021	32,5	33,0	0,00	0,00	6.068,49	0,00	-91,95	-5.976,54
851000	Betriebe der Abwasserbeseitigung					-8.508.640,06	0,00	21.342,36	0,00	-261.016,58	-8.268.965,84
	1311	Investitionszuschüsse von Trägern öffentlichen Rechts				-6.409.551,42	0,00	9.505,23	0,00	-202.057,97	-6.216.998,68
	3/0430001/02336	KPC Förderung ABA BA22	31.12.2009	15,5	25,0	-53.329,69	0,00	0,00	0,00	-3.232,10	-50.097,59
	3/0430001/02670	KT BA22 LIS ABA+WVA - anteilig (68,28%)	09.11.2012	15,5	25,0	-13.332,41	0,00	0,00	0,00	-808,02	-12.524,39
	3/0430001/02672	KT BA24 LIS ABA+WVA - anteilig (82,69%)	11.10.2018	21,5	25,0	-37.470,97	0,00	0,00	0,00	-1.665,38	-35.805,59
	3/0430001/02673	KPC Förderung ABA BA24	31.12.2019	22,5	25,0	-156.545,40	0,00	0,00	0,00	-6.661,51	-149.883,89
	3/0450001/00010	KPC Förderung ABA BA08	31.12.1994	22,5	50,0	-23.803,62	0,00	0,00	0,00	-1.012,92	-22.790,70
	3/0450001/00012	KPC Förderung ABA BA09	31.12.1995	24,5	50,0	-124.376,25	0,00	0,00	0,00	-4.877,50	-119.498,75
	3/0450001/00014	KPC Förderung ABA BA10	31.12.2000	28,5	50,0	-381.519,96	0,00	0,00	0,00	-12.932,88	-368.587,08
	3/0450001/00016	KPC Förderung ABA BA11	31.12.1998	27,5	50,0	-388.781,61	0,00	0,00	0,00	-13.641,46	-375.140,15
	3/0450001/00018	KPC Förderung ABA BA12	31.12.2002	29,5	50,0	-185.131,26	0,00	0,00	0,00	-6.069,88	-179.061,38
	3/0450001/00020	KPC Förderung ABA BA13	31.12.2002	32,5	50,0	-189.891,40	0,00	0,00	0,00	-5.668,40	-184.223,00
	3/0450001/00022	KPC Förderung ABA BA14	30.06.2007	36,5	50,0	-274.302,75	0,00	0,00	0,00	-7.314,74	-266.988,01
	3/0450001/00024	KPC Förderung ABA BA15	31.12.2016	44,5	50,0	-394.940,00	0,00	0,00	0,00	-8.680,00	-386.260,00
	3/0450001/00026	KPC Förderung ABA BA17	30.06.2005	33,5	50,0	-138.752,10	0,00	0,00	0,00	-4.021,80	-134.730,30
	3/0450001/00028	KT BA03 ON	30.11.1985	13,5	50,0	-19.663,16	0,00	0,00	0,00	-1.356,08	-18.307,08
	3/0450001/00029	KT BA04 ON+RÜB	30.06.1989	17,0	50,0	-11.328,12	0,00	0,00	0,00	-629,34	-10.698,78

Ansatz	MVAG	Bezeichnung	Inbetrieb-	RND	ND	Buchwert	Zugänge/	Abgänge/	Wertaufholung+/	Abschreibung	Buchwert
Konto	Konto		nahme			31.12.2020	+ Umbuchungen -	-	Wertminderung-		31.12.2021
3/0450001/00030		KT BA 07 Kottinhörmanns	01.08.1996	24,5	50,0	-33.838,50	0,00	0,00	0,00	-1.327,00	-32.511,50
3/0450001/00031		KT BA08 Schrems	30.10.1994	22,5	50,0	-3.723,02	0,00	0,00	0,00	-158,43	-3.564,59
3/0450001/00032		KT BA09 Langegg	30.11.1996	24,5	50,0	-19.421,31	0,00	0,00	0,00	-761,62	-18.659,69
3/0450001/00033		KT BA10 Schrems/RÜB	25.10.2000	28,5	50,0	-234.781,65	0,00	0,00	0,00	-7.958,70	-226.822,95
3/0450001/00034		KT BA11 Schrems, NS, Kleedorf	31.08.1999	27,5	50,0	-472.091,67	0,00	0,00	0,00	-16.564,62	-455.527,05
3/0450001/00035		KT BA12 Ehrenhöbarten, Kleedorf, Erw. ON	30.11.2001	29,5	50,0	-54.809,72	0,00	0,00	0,00	-1.797,04	-53.012,68
3/0450001/00036		KT BA13 ON+TL Pürbach	24.08.2004	32,5	50,0	-37.978,28	0,00	0,00	0,00	-1.133,68	-36.844,60
3/0450001/00037		KT BA14 Lang-/Kurzschwarza	10.10.2008	36,5	50,0	-762.242,25	0,00	0,00	0,00	-20.326,46	-741.915,79
3/0450001/00038		KT BA15 SWK und RWK KG Gebharts 92 % Kanal und 8 %	04.11.2016	44,5	50,0	-519.064,00	0,00	0,00	0,00	-11.408,00	-507.656,00
3/0450001/00039		KT BA17 Industriegeb.und ON-Erw.	07.10.2005	33,5	50,0	-372.733,86	0,00	0,00	0,00	-10.803,88	-361.929,98
3/0450001/00041		KPC Förderung ABA BA19	31.12.2006	34,5	50,0	-31.622,69	0,00	0,00	0,00	-890,78	-30.731,91
3/0450001/00042		KT BA18 Neuniederschrems u. Bräuhäusl 90% Anteil Kana	06.05.2011	39,0	50,0	-363.940,57	0,00	0,00	0,00	-9.098,51	-354.842,06
3/0450001/00043		KT BA19 Siedlung Budweiserstraße	29.09.2006	34,5	50,0	-62.505,56	0,00	0,00	0,00	-1.760,72	-60.744,84
3/0450001/00044		KT BA20 Gewerbegebiet Schrems	04.09.2009	37,5	50,0	-146.277,67	0,00	0,00	0,00	-3.799,42	-142.478,25
3/0450001/00045		KT BA23 KG Langschwarza und Pürbach	21.03.2012	40,0	50,0	-3.803,98	0,00	0,00	0,00	-92,78	-3.711,20
3/0450001/00046		KT BA25 Sanierung Grenz-,Brauhausg.u. Arbeiterstr.	21.10.2016	44,5	50,0	-63.973,91	0,00	0,00	0,00	-1.406,02	-62.567,89
3/0450001/00048		KPC Förderung ABA BA20	30.06.2009	37,5	50,0	-58.754,08	0,00	0,00	0,00	-1.526,08	-57.228,00
3/0450001/00050		KPC Förderung ABA BA23	31.12.2016	40,0	50,0	-23.407,85	0,00	0,00	0,00	-570,92	-22.836,93
3/0450001/00052		KPC Förderung ABA BA25	31.12.2016	44,5	50,0	-44.782,01	0,00	0,00	0,00	-984,22	-43.797,79
3/0450001/00054		KPC Förderung ABA BA27	27.10.2017	45,5	50,0	0,00	0,00	0,00	0,00	0,00	0,00
3/0450001/00007		KPC Förderung ABA BA07	31.12.1994	24,5	50,0	-216.615,87	0,00	0,00	0,00	-8.494,74	-208.121,13
3/0450001/00078		KT Altbestand RW-Kanäle 75 % Anteil Kanal, 25% -Anteil s	01.01.1966	0,0	50,0	0,00	0,00	0,00	0,00	0,00	0,00
3/0450001/00079		KT BA01 ON+KA 47% Anteil Kanal, 53% Anteil stillgelegte	30.09.1976	4,5	50,0	-14.144,13	0,00	0,00	0,00	-2.571,66	-11.572,47
3/0450001/00080		KT BA02 ON+TL	30.09.1981	9,5	50,0	-17.096,52	0,00	0,00	0,00	-1.628,24	-15.468,28
3/0450001/00081		KPC Förderung ABA BA 28	10.12.2020	48,5	50,0	-40.837,50	0,00	0,00	0,00	-825,00	-40.012,50
3/0450001/00082		KPC Förderung ABA BA 27	14.12.2020	48,5	50,0	-100.411,74	0,00	0,00	0,00	-2.028,52	-98.383,22
3/0450001/00086		KPC Förderung ABA BA 31	08.07.2021	49,5	50,0	0,00	0,00	6.523,00	0,00	-65,23	-6.457,77
3/0450001/00009		KPC Förderung ABA BA 18	31.12.2010	39,0	50,0	-167.324,00	0,00	0,00	0,00	-4.183,10	-163.140,90
3/0450003/02293		KPC Förderung ABA BA06	31.12.1994	0,0	25,0	0,00	0,00	0,00	0,00	0,00	0,00
3/0450003/02650		KT BA06 Fäkalienübernahmestation 100 % Anteil stillgeleg	14.10.1993	0,0	25,0	0,00	0,00	0,00	0,00	0,00	0,00
3/0450005/02662		KT BA15 SWK und RWK KG Gebharts 92 % Kanal und 8 %	04.11.2016	19,5	25,0	-40.672,00	0,00	0,00	0,00	-1.984,00	-38.688,00
3/0450005/02663		KT BA18 Neuniederschrems u. Bräuhäusl 90 % Anteil Kan	06.05.2011	14,0	25,0	-30.328,38	0,00	0,00	0,00	-2.021,89	-28.306,49
3/0450006/02330		KPC Förderung ABA BA26	30.06.2018	10,0	13,0	-13.200,00	0,00	0,00	0,00	-1.200,00	-12.000,00
3/0450006/02668		KT BA26 Erweiterung Fernwirktechnik und VEXAT	30.04.2019	10,0	13,0	-66.000,00	0,00	0,00	0,00	-6.000,00	-60.000,00
3/0450006/02669		KPC Förderung ABA BA 26_2021	04.10.2021	12,5	13,0	0,00	0,00	2.982,23	0,00	-114,70	-2.867,53
1313		Investitionszuschüsse von übrigen				-2.099.088,64	0,00	11.837,13	0,00	-58.958,61	-2.051.967,16
3/0450001/00056		Kanaleinmündungs-u.Ergänzungsgebühr 2016	01.01.2016	44,0	50,0	-107.148,71	0,00	0,00	0,00	-2.381,08	-104.767,63
3/0450001/00057		Kanaleinmündungs-u.Ergänzungsgebühr 2017	01.01.2017	45,0	50,0	-45.129,02	0,00	0,00	0,00	-981,07	-44.147,95

Ansatz	MVAG Konto	Bezeichnung	Inbetrieb- nahme	RND	ND	Buchwert 31.12.2020	Zugänge/ + Umbuchungen	Abgänge/ -	Wertaufholung/ Wertminderung-	Abschreibung	Buchwert 31.12.2021
	3/0450001/00058	Kanaleinmündungs-u.Ergänzungsgebühr 2018	01.01.2018	46,0	50,0	-8.973,17	0,00	0,00	0,00	-190,92	-8.782,25
	3/0450001/00059	Kanaleinmündungs-u.Ergänzungsgebühr 2015	01.01.2015	43,0	50,0	-46.114,13	0,00	0,00	0,00	-1.048,05	-45.066,08
	3/0450001/00060	Kanaleinmündungs-u.Ergänzungsgebühr 2014	01.01.2014	42,0	50,0	-292.202,69	0,00	0,00	0,00	-6.795,41	-285.407,28
	3/0450001/00061	Kanaleinmündungs-u.Ergänzungsgebühr 2013	01.01.2013	41,0	50,0	-35.576,37	0,00	0,00	0,00	-847,06	-34.729,31
	3/0450001/00062	Kanaleinmündungs-u.Ergänzungsgebühr 2012	01.01.2012	40,0	50,0	-22.084,53	0,00	0,00	0,00	-538,65	-21.545,88
	3/0450001/00063	Kanaleinmündungs-u.Ergänzungsgebühr 2011	01.01.2011	39,0	50,0	-73.656,03	0,00	0,00	0,00	-1.841,40	-71.814,63
	3/0450001/00064	Kanaleinmündungs-u.Ergänzungsgebühr 2010	01.01.2010	38,0	50,0	-254.071,94	0,00	0,00	0,00	-6.514,67	-247.557,27
	3/0450001/00065	Kanaleinmündungs-u.Ergänzungsgebühr 2008	01.01.2008	36,0	50,0	-38.191,58	0,00	0,00	0,00	-1.032,20	-37.159,38
	3/0450001/00066	Kanaleinmündungs-u.Ergänzungsgebühr 2007	01.01.2007	35,0	50,0	-181.510,39	0,00	0,00	0,00	-5.041,96	-176.468,43
	3/0450001/00067	Kanaleinmündungs-u.Ergänzungsgebühr 2006	01.01.2006	34,0	50,0	-180.883,05	0,00	0,00	0,00	-5.168,09	-175.714,96
	3/0450001/00068	Kanaleinmündungs-u.Ergänzungsgebühr 2005	01.01.2005	33,0	50,0	-57.631,53	0,00	0,00	0,00	-1.695,05	-55.936,48
	3/0450001/00069	Kanaleinmündungs-u.Ergänzungsgebühr 2004	01.01.2004	32,0	50,0	-55.785,24	0,00	0,00	0,00	-1.690,46	-54.094,78
	3/0450001/00070	Kanaleinmündungs-u.Ergänzungsgebühr 2003	01.01.2003	31,0	50,0	-56.151,36	0,00	0,00	0,00	-1.754,73	-54.396,63
	3/0450001/00071	Kanaleinmündungs-u.Ergänzungsgebühr 2002	01.01.2002	30,0	50,0	-186.834,88	0,00	0,00	0,00	-6.026,93	-180.807,95
	3/0450001/00072	Kanaleinmündungs-u.Ergänzungsgebühr 2009	01.01.2009	37,0	50,0	-51.093,58	0,00	0,00	0,00	-1.344,57	-49.749,01
	3/0450001/00073	Kanaleinmündungs-u.Ergänzungsgebühr 1997	01.01.1997	25,0	50,0	-18.512,28	0,00	0,00	0,00	-712,01	-17.800,27
	3/0450001/00074	Kanaleinmündungs-u.Ergänzungsgebühr 1998	01.01.1998	26,0	50,0	-105.690,59	0,00	0,00	0,00	-3.914,47	-101.776,12
	3/0450001/00075	Kanaleinmündungs-u.Ergänzungsgebühr 1999	01.01.1999	27,0	50,0	-21.365,78	0,00	0,00	0,00	-763,06	-20.602,72
	3/0450001/00076	Kanaleinmündungs-u.Ergänzungsgebühr 2000	01.01.2000	28,0	50,0	-55.467,00	0,00	0,00	0,00	-1.912,66	-53.554,34
	3/0450001/00077	Kanaleinmündungs-u.Ergänzungsgebühr 2001	01.01.2001	29,0	50,0	-190.691,09	0,00	0,00	0,00	-6.356,37	-184.334,72
	3/0450001/00083	Kanaleinmündungs- u. Ergänzungsgebühr 2020	31.12.2020	48,5	50,0	-14.323,70	0,00	0,00	0,00	-289,37	-14.034,33
	3/0450001/00084	Kanaleinmündungs- u. Ergänzungsgebühr 2021	26.08.2021	49,5	50,0	0,00	0,00	11.837,13	0,00	-118,37	-11.718,76
851142	ABA Schrems VEXAT					-5.766,86	0,00	6.008,00	0,00	-360,45	-11.414,41
	1311	Investitionszuschüsse von Trägern öffentlichen Rechts				-5.766,86	0,00	6.008,00	0,00	-360,45	-11.414,41
	3/0450005/02667	Förderung WWF ABA BA 26 (Vexat)	03.03.2020	23,0	25,0	-5.766,86	0,00	0,00	0,00	-240,29	-5.526,57
	3/0450005/02669	Förderung WWF ABA BA 26 (Vexat)	03.09.2021	24,5	25,0	0,00	0,00	6.008,00	0,00	-120,16	-5.887,84
851147	Kanal-u. Wasserleitungssanierung Niederschremser Straße					-17.122,05	0,00	5.818,00	0,00	-462,26	-22.477,79
	1311	Investitionszuschüsse von Trägern öffentlichen Rechts				-17.122,05	0,00	5.818,00	0,00	-462,26	-22.477,79
	3/0450001/00085	Zuzählung ABA BA 27	16.12.2020	48,5	50,0	-17.122,05	0,00	0,00	0,00	-345,90	-16.776,15
	3/0450005/02668	Förderung WWF ABA BA 27	03.09.2021	24,5	25,0	0,00	0,00	5.818,00	0,00	-116,36	-5.701,64
851148	ABA BA 28 Ortsnetzerweiterung 2018 KG Schrems und Niederschrems					-44.249,00	0,00	0,00	0,00	-442,49	-43.806,51
	1311	Investitionszuschüsse von Trägern öffentlichen Rechts				-44.249,00	0,00	0,00	0,00	-442,49	-43.806,51
	3/0450001/00092	Förderung ABA BA 28, Ortsnetzerweiterungen 2018	31.12.2021	49,5	50,0	-44.249,00	0,00	0,00	0,00	-442,49	-43.806,51
	Gesamtsumme					-10.902.407,92	0,00	737.804,43	0,00	-363.745,19	-11.276.467,16

Liste der nicht bewerteten Kulturgüter (Anlage 6h)

Art	Bezeichnung	Standort	Anzahl (bei Sammlungen)
Unbeweglich	Die Statue des hl. Donatus Gstk. Nr. 53	Flur- und Kulturdenkmäler/KG Ehrenhöbarten	1,00
Unbeweglich	Felixbrunnen Gstk. Nr. 1792	Flur- und Kulturdenkmäler/Schrems	1,00
Unbeweglich	Glockenturm Neuniederschrems Gstk. Nr. 1442	Flur- und Kulturdenkmäler/KG Niederschrems/Kleedor	1,00
Unbeweglich	Hl. Nepomuk Gstk. Nr. 130/2	Flur- und Kulturdenkmäler/Schrems	1,00
Unbeweglich	Kriegerdenkmal Kleedorf Gstk. Nr. 1489	Flur- und Kulturdenkmäler/KG Niederschrems/Kleedor	1,00
Unbeweglich	Kriegerdenkmal Langschwarza Gstk. Nr. 36	Flur- und Kulturdenkmäler/KG Langschwarza	1,00
Unbeweglich	Kriegerdenkmal Niederschrems Gstk. Nr. 1474/1	Flur- und Kulturdenkmäler/KG Niederschrems/Kleedor	1,00
Unbeweglich	Kriegerdenkmal Pürbach Gstk. Nr. 103/2	Flur- und Kulturdenkmäler/KG Pürbach	1,00
Unbeweglich	Kriegerdenkmal Schrems Gstk. Nr. 245/11	Flur- und Kulturdenkmäler/Schrems	1,00
Unbeweglich	Metzen Stadtplatz Gstk. Nr. 1763	Flur- und Kulturdenkmäler/Schrems	1,00
Unbeweglich	Obelisk Stadtplatz Gstk. Nr. 1763	Flur- und Kulturdenkmäler/Schrems	1,00
Unbeweglich	Pranger Stadtplatz Gstk. Nr. 1763	Flur- und Kulturdenkmäler/Schrems	1,00
Unbeweglich	Pummerloch Niederschrems Gstk. Nr. 67/1	Flur- und Kulturdenkmäler/KG Niederschrems/Kleedor	1,00
Unbeweglich	Betkapelle Gebharts Gstk. Nr. 24	Flur- und Kulturdenkmäler/KG Gebharts	1,00
Unbeweglich	Kapelle Niederschrems Gstk. Nr. 17	Flur- und Kulturdenkmäler/KG Niederschrems/Kleedor	1,00
Unbeweglich	Kapelle Pürbach Gstk. Nr. 104	Flur- und Kulturdenkmäler/KG Pürbach	1,00
Unbeweglich	Ortskapelle Ehrenhöbarten Gstk. Nr. 508	Flur- und Kulturdenkmäler/KG Ehrenhöbarten	1,00
Unbeweglich	Ortskapelle Kleedorf Gstk. Nr. 627/2	Flur- und Kulturdenkmäler/KG Niederschrems/Kleedor	1,00
Unbeweglich	Ortskapelle Kottlinghörmanns Gstk. Nr. 225	Flur- und Kulturdenkmäler/KG Kottlinghörmanns	1,00
Unbeweglich	Fischermaterl Gstk. Nr. 1783	Flur- und Kulturdenkmäler/Schrems	1,00
Unbeweglich	Eichenallee Gstk. Nr. 1800	Flur- und Kulturdenkmäler/Schrems	1,00
Unbeweglich	Erinnerungsstein Vereinsberg Gstk. Nr. 1777/1	Flur- und Kulturdenkmäler/Schrems	1,00
Unbeweglich	Felsengruppe - Naturdenkmal Gstk. Nr. 839/1	Flur- und Kulturdenkmäler/KG Kottlinghörmanns	1,00

Art	Bezeichnung	Standort	Anzahl (bei Sammlungen)
Unbeweglich	Kreuzstein Gstk. Nr. 1471	Flur- und Kulturdenkmäler/Schrems	1,00
Unbeweglich	Taufstein Gstk. Nr. 1144	Flur- und Kulturdenkmäler/KG Gebharts	1,00
Unbeweglich	Foyer des Stadtaamtes Gstk. Nr. 1792	Flur- und Kulturdenkmäler/Schrems	1,00
Beweglich	Stadtwappen Gstk. Nr. 1792	Flur- und Kulturdenkmäler/Schrems	1,00
Beweglich	Gedenkstein Makis Warlamis Gstk. Nr. 1763	Flur- und Kulturdenkmäler/Schrems	1,00

Leasingspiegel (Anlage 6i)

Finanzierungsleasing

Ansatz- oder Projektbezeichnung	Anschaffungskosten	Buchwert 31.12.2020	Buchwert 31.12.2021	Summe ausstehender Mindestleasing- zahlungen	Restlaufzeit in Jahren
Summe	0,00	0,00	0,00	0,00	

Wirtschaftliche Unternehmungen, Betriebe, betriebsähnliche Einrichtungen gem. § 1 Abs. 2

Summe	0,00	0,00	0,00	0,00	
-------	------	------	------	------	--

Operating Leasing

Ansatz- oder Projektbezeichnung	Grundmietzeit in Jahren	Gesamtkosten	Einmalkautions	Leasingentgelt (ohne laufender Kautions)	Laufende Kautions	Restlaufzeit in Jahren	Kumulierte Restzahlungen
Summe		0,00	0,00	0,00	0,00		0,00

Wirtschaftliche Unternehmungen, Betriebe, betriebsähnliche Einrichtungen gem. § 1 Abs. 2

Summe		0,00	0,00	0,00	0,00		0,00
-------	--	------	------	------	------	--	------

Nachweis über unmittelbare Beteiligungen
der Gebietskörperschaft (Anlage 6j)

Das Kunstmuseum WV GmbH

Name der Einheit	Das Kunstmuseum WV GmbH
Firmenbuch-Nr.	295648b
Beteiligungsart	Sonstige
Stamm-/Grundkapital	14.000,00
Anteil der Gebietskörperschaft in %	40,000
Buchwert der Beteiligung(t)	0,00
Geschäftsjahr	01.01.2020 bis 31.12.2020
Eigenkapital / geschätztes Nettovermögen 31.12.2020	19.480,39
Eigenkapital / geschätztes Nettovermögen 31.12.2021	65.846,01
Bilanzsumme	1.365.481,09
Finanzverbindlichkeiten	379.762,91
Jahresüberschuss/Jahresfehlbetrag	46.365,62
Gewinnausschüttungen an die Gebietskörperschaft	0,00
Klassifikation gem. ESVG	Privat kontrollierte nichtfinanzielle Kapitalgesellschaften (Inland)
Konzernabschluss	Nein

Raiffeisenbank Oberes Waldviertel eGenmbH

Name der Einheit	Raiffeisenbank Oberes Waldviertel eGenmbH
Firmenbuch-Nr.	044605x
Beteiligungsart	Sonstige
Stamm-/Grundkapital	0,00
Anteil der Gebietskörperschaft in %	1,000
Buchwert der Beteiligung(t)	0,00
Geschäftsjahr	
Eigenkapital / geschätztes Nettovermögen 31.12.2020	0,00
Eigenkapital / geschätztes Nettovermögen 31.12.2021	0,00
Bilanzsumme	0,00
Finanzverbindlichkeiten	0,00
Jahresüberschuss/Jahresfehlbetrag	0,00
Gewinnausschüttungen an die Gebietskörperschaft	0,00
Klassifikation gem. ESVG	Privat kontrollierte nichtfinanzielle Kapitalgesellschaften (Inland)
Konzernabschluss	Nein

Ramsar Stadtgemeinde Schrems KG

Name der Einheit	Ramsar Stadtgemeinde Schrems KG
Firmenbuch-Nr.	218302h
Beteiligungsart	Verbunden
Stamm-/Grundkapital	436.037,00
Anteil der Gebietskörperschaft in %	100,000
Buchwert der Beteiligung(t)	0,00
Geschäftsjahr	01.01.2020 bis 31.12.2020
Eigenkapital / geschätztes Nettovermögen 31.12.2020	341.146,85
Eigenkapital / geschätztes Nettovermögen 31.12.2021	342.794,48
Bilanzsumme	2.213.697,35
Finanzverbindlichkeiten	444.181,44
Jahresüberschuss/Jahresfehlbetrag	2.877,76
Gewinnausschüttungen an die Gebietskörperschaft	0,00
Klassifikation gem. ESVG	Privat kontrollierte nichtfinanzielle Kapitalgesellschaften (Inland)
Konzernabschluss	Nein

Schremser Stadthallen Errichtungs- und BetriebsgesmbH

Name der Einheit	Schremser Stadthallen Errichtungs- und BetriebsgesmbH
Firmenbuch-Nr.	033866d
Beteiligungsart	Verbunden
Stamm-/Grundkapital	35.609,69
Anteil der Gebietskörperschaft in %	98,000
Buchwert der Beteiligung(t)	0,00
Geschäftsjahr	01.01.2020 bis 31.12.2020
Eigenkapital / geschätztes Nettovermögen 31.12.2020	123.709,25
Eigenkapital / geschätztes Nettovermögen 31.12.2021	118.937,43
Bilanzsumme	124.530,79
Finanzverbindlichkeiten	0,00
Jahresüberschuss/Jahresfehlbetrag	-72.816,62
Gewinnausschüttungen an die Gebietskörperschaft	0,00
Klassifikation gem. ESVG	Privat kontrollierte nichtfinanzielle Kapitalgesellschaften (Inland)
Konzernabschluss	Nein

Sole-Felsen Bad Waldviertel GmbH

Name der Einheit	Sole-Felsen Bad Waldviertel GmbH
Firmenbuch-Nr.	269003v
Beteiligungsart	Assoziiert
Stamm-/Grundkapital	2.420,00
Anteil der Gebietskörperschaft in %	6,720
Buchwert der Beteiligung(t)	0,00
Geschäftsjahr	01.01.2020 bis 31.12.2020
Eigenkapital / geschätztes Nettovermögen 31.12.2020	-3.517.612,39
Eigenkapital / geschätztes Nettovermögen 31.12.2021	-3.734.437,16
Bilanzsumme	6.544.925,84
Finanzverbindlichkeiten	0,00
Jahresüberschuss/Jahresfehlbetrag	-204.755,77
Gewinnausschüttungen an die Gebietskörperschaft	0,00
Klassifikation gem. ESVG	Privat kontrollierte nichtfinanzielle Kapitalgesellschaften (Inland)
Konzernabschluss	Nein

UnterWasserReich-Naturpark Hochmoor Betriebs GmbH

Name der Einheit	UnterWasserReich-Naturpark Hochmoor Betriebs GmbH
Firmenbuch-Nr.	288953g
Beteiligungsart	Verbunden
Stamm-/Grundkapital	35.000,00
Anteil der Gebietskörperschaft in %	100,000
Buchwert der Beteiligung(t)	0,00
Geschäftsjahr	01.01.2020 bis 31.12.2020
Eigenkapital / geschätztes Nettovermögen 31.12.2020	3.660,76
Eigenkapital / geschätztes Nettovermögen 31.12.2021	11.347,53
Bilanzsumme	235.754,15
Finanzverbindlichkeiten	0,00
Jahresüberschuss/Jahresfehlbetrag	-51.569,29
Gewinnausschüttungen an die Gebietskörperschaft	0,00
Klassifikation gem. ESVG	Privat kontrollierte nichtfinanzielle Kapitalgesellschaften (Inland)
Konzernabschluss	Nein

Wirtschaftspark Schrems GmbH

Name der Einheit	Wirtschaftspark Schrems GmbH
Firmenbuch-Nr.	245978h
Beteiligungsart	Sonstige
Stamm-/Grundkapital	3.600,00
Anteil der Gebietskörperschaft in %	10,000
Buchwert der Beteiligung(t)	0,00
Geschäftsjahr	01.01.2020 bis 31.12.2020
Eigenkapital / geschätztes Nettovermögen 31.12.2020	1.114.389,51
Eigenkapital / geschätztes Nettovermögen 31.12.2021	1.087.398,14
Bilanzsumme	1.284.104,03
Finanzverbindlichkeiten	0,00
Jahresüberschuss/Jahresfehlbetrag	-26.991,37
Gewinnausschüttungen an die Gebietskörperschaft	0,00
Klassifikation gem. ESVG	Privat kontrollierte nichtfinanzielle Kapitalgesellschaften (Inland)
Konzernabschluss	Nein

Wohnpark Schrems Liegenschaftsverwertungs GesmbH

Name der Einheit	Wohnpark Schrems Liegenschaftsverwertungs GesmbH
Firmenbuch-Nr.	257387k
Beteiligungsart	Verbunden
Stamm-/Grundkapital	32.000,00
Anteil der Gebietskörperschaft in %	80,000
Buchwert der Beteiligung(t)	0,00
Geschäftsjahr	01.01.2020 bis 31.12.2020
Eigenkapital / geschätztes Nettovermögen 31.12.2020	-65.929,95
Eigenkapital / geschätztes Nettovermögen 31.12.2021	-29.248,76
Bilanzsumme	203.116,64
Finanzverbindlichkeiten	228.365,40
Jahresüberschuss/Jahresfehlbetrag	41.573,01
Gewinnausschüttungen an die Gebietskörperschaft	0,00
Klassifikation gem. ESVG	Privat kontrollierte nichtfinanzielle Kapitalgesellschaften (Inland)
Konzernabschluss	Nein

Nachweis über mittelbare Beteiligungen
der Gebietskörperschaft (Anlage 6k)

Nachweis über Vereinsmitgliedschaften

Nachweis über die Mitgliedschaften (gemäß § 83 Abs. 1 NÖ GO)

Verein	Sitz	Vereinsregister- nummer	Mitgliedsbeitrag
Waldviertel Akademie	3830 Waidhofen/Thaya	338404617	30,00
Österreichischer Städtebund	1082 Wien	776697963	965,45
Mitgliedsbeiträge Gemeindevertreterverbände	3100 St. Pölten	017338026	37.465,68
Gesellschaft der Freunde und Förderer d. Exekutive NÖ	3100 St. Pölten	524607983	25,00
Österreichischer Wasser und Abfallwirtschaftsverband	1010 Wien	715102768	155,00
Verein Interkomm Waldviertel	3594 Franzen	213287879	300,00
Verein für Fisch- und Gewässerökologie	3943 Schrems	157278945	50,00
Energieagentur der Regionen (RENA)	3830 Waidhofen/Thaya	534282111	0,00
Kleinregion Waldviertel Stadt Land	3950 Gmünd	332561781	0,00
Tourismusverband Oberes Waldviertel	3950 Gmünd	369400555	10.174,29
NÖ Zivilschutzverband	3430 Tulln/Donau	846559264	968,94
Büchereiverband Österreichs (BVÖ)	1070 Wien	533369050	50,00
NÖ Blasmusikverband	3311 Zeillern	977604784	50,00
Kulturvernetzung NÖ	2130 Mistelbach	489486089	160,00
Waldviertler Heimatbund	3580 Horn	236970795	27,00
Braunaubach/Reissbach Wasserverband	3861 Eggern	keine	3.843,00
Verein Waldviertler Grenzland Leader-Management	3950 Gmünd	575567165	6.151,20
ARGE Mountainbike Waldviertel	3910 Zwettl	keine	1.589,76
Volkskultur NÖ	3452 Atzenbrugg	385049411	29,00
Klimabündnis Österreich	3100 St. Pölten	700315167	1.362,96
Gesamt			63.397,28

Nachweis über aktive Finanzinstrumente (Anlage 6m)

Kategorie	Buchwert Stand 31.12.2021	Wechselkurs- differenzen	beizulegender Zeitwert	durchschn. Nominal- verzinsung in %	durchschnittliche Rendite in %	durchschnittliche RLZ in Jahren
bis zur Endfälligkeit gehalten	0,00					
in heimischer Währung	0,00					
in fremder Währung	0,00					
zur Veräußerung verfügbar	0,00					
in heimischer Währung	0,00					
in fremder Währung	0,00					
Partizipations- und Hybridkapital	0,00					
Partizipationskapital	0,00					
Hybridkapital	0,00					
Summe	0,00					

Einzelnachweis über aktive Finanzinstrumente (Anlage 6n)

Wertpapierbezeichnung	Währung	Stand bei Anschaffung in Euro	Buchwert 31.12.2020 in Euro	Zugang in Euro	Abgang in Euro	Buchwert 31.12.2021 in Euro	Wechsel- kurs bei Anschaffung	Wechsel- kurs 31.12.2020	Wechsel- kurs 31.12.2021	Buchwert bei Anschaffung in Fremdwährung	Buchwert 31.12.2020 in Fremdwährung	Stand 31.12.2021 in Fremdwährung
bis zur Endfälligkeit gehalten		0,00	0,00	0,00	0,00	0,00						
in heimischer Währung		0,00	0,00	0,00	0,00	0,00						
in fremder Währung		0,00	0,00	0,00	0,00	0,00						
zur Veräußerung verfügbar		0,00	0,00	0,00	0,00	0,00						
in heimischer Währung		0,00	0,00	0,00	0,00	0,00						
in fremder Währung		0,00	0,00	0,00	0,00	0,00						
Partizipations- und Hybridkapital		0,00	0,00	0,00	0,00	0,00						
Partizipationskapital		0,00	0,00	0,00	0,00	0,00						
Hybridkapital		0,00	0,00	0,00	0,00	0,00						
Summe		0,00	0,00	0,00	0,00	0,00						

Rückstellungsspiegel (Anlage 6q)

Rückstellung	Stand 31.12.2020	Dotierungen (+)	Verbrauch (-)	Auflösung (-)	Stand 31.12.2021
Kurzfristig	0,00	0,00	0,00	0,00	0,00
Rückstellungen für Prozesskosten	0,00	0,00	0,00	0,00	0,00
Rückstellungen für nicht konsumierte Urlaube	0,00	0,00	0,00	0,00	0,00
Rückstellungen für ausstehende Rechnungen	0,00	0,00	0,00	0,00	0,00
Sonstige kurzfristige Rückstellungen	0,00	0,00	0,00	0,00	0,00
Langfristig	1.155.233,19	76.439,48	0,00	86.659,94	1.145.012,73
Rückstellungen für Abfertigungen	820.304,27	47.410,79	0,00	74.733,53	792.981,53
Rückstellungen für Jubiläumsszuwendungen	334.928,92	29.028,69	0,00	11.926,41	352.031,20
Rückstellungen für Haftungen	0,00	0,00	0,00	0,00	0,00
Rückstellungen für Sanierung von Altlasten	0,00	0,00	0,00	0,00	0,00
Rückstellungen für Pensionen (Säule I)	0,00	0,00	0,00	0,00	0,00
Sonstige langfristige Rückstellungen	0,00	0,00	0,00	0,00	0,00
Gesamtsumme	1.155.233,19	76.439,48	0,00	86.659,94	1.145.012,73

Haftungsnachweis (Anlage 6r)

Teil A - Haftungspositionen relevant iSd Art. 15a Vereinbarung HOG

Bezeichnung der/des Haftungsnehmerin/s oder einer Gruppe gleichartiger Haftungen	Haftungsrahmen	Stand 31.12.2020	Zugänge (+)	Abgänge (-)	Stand 31.12.2021	davon Umklassifizierungen
Untergruppe 1 - Haftungen für Kredit- und Finanzinstitute						
Wohnpark Schrems Liegenschaftsverw. GmbH - Darlehen Raiffeisenbank Oberes Waldviertel	700.000,00	235.000,00	0,00	115.000,00	120.000,00	
Zwischensumme - Untergruppe 1	700.000,00	235.000,00	0,00	115.000,00	120.000,00	
Untergruppe 2 - Grundbücherlich besicherte Haftungen von Wohnbau-Darlehen						
Zwischensumme - Untergruppe 2	0,00	0,00	0,00	0,00	0,00	
Untergruppe 3 - Sonstige Wirtschaftshaftungen						
Zwischensumme - Untergruppe 3	0,00	0,00	0,00	0,00	0,00	
Summe A	700.000,00	235.000,00	0,00	115.000,00	120.000,00	

Haftung der staatlichen, außerbudgetären Einheiten gem. ESVG iSd Art. 15a Vereinbarung HOG	Haftungsrahmen	Stand 31.12.2020	Zugänge (+)	Abgänge (-)	Stand 31.12.2021	davon Umklassifizierungen
Untergruppe 1 - Haftungen für Kredit- und Finanzinstitute						
Zwischensumme - Untergruppe 1	0,00	0,00	0,00	0,00	0,00	
Untergruppe 2 - Grundbücherlich besicherte Haftungen von Wohnbau-Darlehen						
Zwischensumme - Untergruppe 2	0,00	0,00	0,00	0,00	0,00	
Untergruppe 3 - Sonstige Wirtschaftshaftungen						
Zwischensumme - Untergruppe 3	0,00	0,00	0,00	0,00	0,00	
Summe B	0,00	0,00	0,00	0,00	0,00	
Gesamtsumme	700.000,00	235.000,00	0,00	115.000,00	120.000,00	

Teil B - Haftungspositionen nicht relevant iSd Art. 15a Vereinbarung HOG

Bezeichnung der/des Haftungsnehmerin/s oder einer Gruppe gleichartiger Haftungen	Haftungsrahmen	Stand 31.12.2020	Zugänge (+)	Abgänge (-)	Stand 31.12.2021	davon Umklassifizierungen
Untergruppe 1 - Haftungen für Kredit- und Finanzinstitute						
Zwischensumme - Untergruppe 1	0,00	0,00	0,00	0,00	0,00	
Untergruppe 2 - Grundbücherlich besicherte Haftungen von Wohnbau-Darlehen						
Zwischensumme - Untergruppe 2	0,00	0,00	0,00	0,00	0,00	
Untergruppe 3 - Sonstige Wirtschaftshaftungen						
Zwischensumme - Untergruppe 3	0,00	0,00	0,00	0,00	0,00	
Gesamtsumme	0,00	0,00	0,00	0,00	0,00	

Einzelnachweis über die nicht voranschlagswirksame Gebarung
gemäß § 12 (Anlage 6t)

Einzelnachweis der vermögenswirksamen Bestandskonten

Konto	Kontenbezeichnung	Stand 31.12.2020	Umsatz Soll	Umsatz Haben	Stand 31.12.2021
Veränderung der nicht voranschlagswirksamen Forderungen					
270000	Finanzamt Vorsteuerbeträge (nicht voranschlagswirksame Gebarung)	0,00	482.604,50	482.604,50	0,00
271000	Umsatzsteuer Verrechnungskonto – Gutschrift (nicht voranschlagswirksame Gebarung)	147.790,07	321.834,81	317.339,42	152.285,46
279000	Sonstige für Dritte geleistete Vorschüsse (nicht voranschlagswirksame Gebarung)	-26.460,04	54.374,23	27.069,38	844,81
287000	Sonstige kurzfristige Forderungen (nicht voranschlagswirksame Gebarung)	-97.403,47	7.202.677,92	7.105.274,45	0,00
	Summe	23.926,56	8.061.491,46	7.932.287,75	153.130,27
Veränderung der nicht voranschlagswirksamen Verbindlichkeiten					
360000	Umsatzsteuer (nicht voranschlagswirksame Gebarung)	0,00	319.701,13	319.701,13	0,00
361000	Erläge von/für Dienststellen der Gebietskörperschaften (nicht voranschlagswirksame Gebarung)	55.823,62	25.139,87	24.842,20	55.525,95
362000	Gehaltsabzugsgebarungen (nicht voranschlagswirksame Gebarung)	93.783,36	1.594.151,55	1.588.436,24	88.068,05
363000	Einbehaltungen und Überzahlungen von Dritten (nicht voranschlagswirksame Gebarung)	46.820,81	12.964,30	261,06	34.117,57
368000	Barvorlagen (nicht voranschlagswirksame Gebarung)	33.989,67	33.989,67	33.989,67	33.989,67
369000	Sonstige Erläge (nicht voranschlagswirksame Gebarung)	58.677,18	637.218,93	623.112,38	44.570,63
371000	Umsatzsteuer Verrechnungskonto – Zahllast (nicht voranschlagswirksame Gebarung)	0,00	112.393,34	112.393,34	0,00
379000	Sonstige Verbindlichkeiten (nicht voranschlagswirksame Gebarung)	0,00	2.413.725,01	2.417.827,15	4.102,14
	Summe	289.094,64	5.149.283,80	5.120.563,17	260.374,01

Einzelnachweis der finanzierungswirksamen Vorschuss- und Verwahrgeldkonten

(inkl. anteiliger Kundenforderungen und Lieferantenverbindlichkeiten)

Konto	Kontenbezeichnung	Stand 31.12.2020	Umsatz Soll	Umsatz Haben	Stand 31.12.2021
Veränderung der nicht voranschlagswirksamen Forderungen					
270000	Vorsteuer	-33.336,07	482.604,50	479.592,93	-36.347,64
271000	FA-Guthaben	147.790,07	317.339,42	321.834,81	152.285,46
279000	Verschiedene Vorschüsse	-32.397,00	15.390,95	55.211,62	7.423,67
279100	Stadthallen Gmbh	0,00	8.177,76	8.177,76	0,00
279130	Abrechnung Nebenkassa	286,96	0,00	-120,15	166,81
279500	Liftkarten	3.855,00	3.200,00	0,00	655,00
287000	Vorschüsse an MS-Gde Schrems	-98.077,85	2.646,51	100.724,36	0,00
287777	Geldbestandsverlagerung	0,00	7.102.627,94	7.102.627,94	0,00
	Summe	-11.878,89	7.931.987,08	8.068.049,27	124.183,30

Einzelnachweis der finanzierungswirksamen Vorschuss- und Verwahrgeldkonten

(inkl. anteiliger Kundenforderungen und Lieferantenverbindlichkeiten)

Konto	Kontenbezeichnung	Stand 31.12.2020	Umsatz Soll	Umsatz Haben	Stand 31.12.2021
Veränderung der nicht voranschlagswirksamen Verbindlichkeiten					
360000	Mehrwertsteuer	-26.081,73	320.163,60	317.910,57	-23.828,70
360100	Erwerbssteuer	-573,17	2.363,73	1.790,56	0,00
361000	Interessentenbeitrag	51.485,06	981,49	83,00	52.383,55
361100	Bundesgebühr-Finanzamt	1.345,00	8.654,80	8.608,90	1.390,90
361110	Nächtigungstaxe Landesregierung	2.439,97	16.232,00	16.447,97	2.224,00
362000	Lohnsteuer	32.781,10	316.594,21	313.258,83	36.116,48
362100	Sozialvers.Beiträge-BVA	8.113,51	729.167,61	741.848,48	-4.567,36
362190	Anrechnungsbeitrag (PV-Beitrag)	0,00	2.892,99	0,00	2.892,99
362300	Sozialvers.Beiträge-ASVG	41.070,15	382.018,47	382.630,22	40.458,40
362400	Dienstgeberbeitrag	11.817,50	113.894,79	112.544,75	13.167,54
362700	Gewerkschaftsbeiträge	1,10	20.848,17	20.849,27	0,00
362710	Reisefondsbeiträge	0,00	13.920,00	13.920,00	0,00
362800	Zukunftsvorsorge	0,00	9.100,00	9.100,00	0,00
363000	Hafrücklässe	46.820,81	261,06	12.964,30	34.117,57
368000	Jagdpacht	33.989,67	33.989,67	33.989,67	33.989,67
369000	Verschiedene Verwahrgelder	59,54	490.591,45	485.745,99	4.905,00
369001	Internatsbeiträge 1. Lehrgang	0,00	40.820,00	5.120,00	35.700,00
369002	Internatsbeiträge 2. Lehrgang	56.960,00	5.520,00	62.480,00	0,00
369003	Internatsbeiträge 3. Lehrgang	0,00	31.600,00	31.600,00	0,00
369004	Internatsbeiträge 4. Lehrgang	0,00	38.800,00	38.800,00	0,00
369110	Spendenkonto Waldviertler Sparkasse	975,66	2.866,00	568,09	3.273,57
369170	Friedhof-Bestattung Verwahrgelder	-50,00	2.755,00	2.705,00	0,00
369200	Personalvertreterumlage	0,00	6.122,00	6.122,00	0,00
369300	Sonstiger Abzug	97,13	3.395,87	3.493,00	0,00
369310	Werbeabgabe	450,70	628,85	584,85	494,70
371000	FA-Zahllast	0,00	112.393,34	112.393,34	0,00
379099	Auszahlung Gehälter	0,00	2.417.827,15	2.413.725,01	4.102,14
	Summe	261.702,00	5.124.402,25	5.149.283,80	236.820,45

Personaldaten iSd ÖStp (Anlage 4)

Gruppe 1 - gesamt	Dienstverhältnis zu Gemeinde, dienstleistend in einer Dienststelle, bezahlt aus dem Budget		Personalaufwendungen, Aktive, betriebsmäßige Darstellung exklusive Ausgliederungen				
	Köpfe	VBÄ	davon melden Gemeinden optional				gesamt
Bezüge (L und G: Unterklasse 50-55)			Nebengebühren (L und G: Gruppen 564-569)	Dienstgeberbeiträge (L und G: Unterklasse 58)	Weitere Aufwendungen	Kontenklasse 5	
BeamtInnen	1,0	1,0					
Vertragsbedienstete	90,0	77,2					
KV-Bedienstete (Kollektivvertrag)	0,0	0,0					
Summe	91,0	78,2					
darunter (Teilmengen der Gruppe 1)							
MusikschullehrerInnen	0,0	0,0					
KindergärtnerInnen und	0,0	0,0					
Bedienstete nicht-ausgliederter Krankenanstalten	0,0	0,0					
Gruppe 1a - Ausbildungsverhältnisse (insb. Lehrlinge)							
	0,0						

Gruppe 2 - gesamt	Dienstverhältnis zur Gemeinde, dienstleistend bei sonstigem Rechtsträger, bezahlt aus dem Budget		Personalaufwendungen, Aktive, Ausgliederter				
	Köpfe	VBÄ	davon melden Gemeinden optional				gesamt
Bezüge (L und G: Unterklasse 50-55)			Nebengebühren (L und G: Gruppen 564-569)	Dienstgeberbeiträge (L und G: Unterklasse 58)	Weitere Aufwendungen	Kontenklasse 5	
BeamtInnen	0,0	0,0					
Vertragsbedienstete	8,0	4,9					
Summe	8,0	4,9					

Gruppe 2 - nach Rechnungsträger		Köpfe	VBÄ
Einheit: Landespolizeidirektion NÖ			
Refundierung des Personalaufwandes? Ja/Nein	Ja		
Anzahl Bedienstete		1,0	0,4
Einheit: Neue NÖ Mittelschule			
Refundierung des Personalaufwandes? Ja/Nein	Ja		
Anzahl Bedienstete		6,0	3,6
Einheit: Standesamt-u.Staatsbürgerschaftsverba			
Refundierung des Personalaufwandes? Ja/Nein	Ja		
Anzahl Bedienstete		1,0	1,0

BeamtInnen-PensionistInnen zum 31.12.2021			
	Anzahl	Ø-Pensionshöhe /Mt. ¹⁾	
RuhegenussbezieherInnen	0,0	0,0	
Hinterbliebene ²⁾	0,0	0,0	
Neue RuhegenussbezieherInnen im Bezugsjahr 2021			
	Anzahl	Ø-Pensionsantrittsalter	Ø-Pensionshöhe /Mt. ¹⁾
Alterspension ³⁾	0,0	0,0	0,0
Dienstunfähigkeit ⁴⁾	0,0	0,0	0,0
vorzeitige Pensionierung mit Abschlag ⁵⁾	0,0	0,0	0,0
vorzeitige Pensionierung ohne Abschlag ⁶⁾	0,0	0,0	0,0
Pensionierungen gesamt	0,0	0,0	0,0
1) Durchschnittspension im Dezember laut Personalstatistik-Festlegungen ohne Sonderzahlungen, ohne Pflegegeld und ohne sonstige Transferleistungen; brutto 2) Witwen-, Witwer-, Waisenversorgungsbezüge und vergleichbare Leistungen 3) Ruhebezüge aufgrund einer Ruhestandsversetzung durch Erklärung iSd § 15 iVm § 236c Abs. 1 BDG 1979, eines Übertritts in den Ruhestand oder einer vergleichbaren Regelung 4) Ruhebezüge aufgrund einer Ruhestandsversetzung wegen dauernder Dienstunfähigkeit 5) Ruhebezüge aufgrund einer Ruhestandsversetzung vor dem Mindestalter für eine Ruhestandsversetzung durch Erklärung iSd Z 3, die eine Minderung der Bemessungsgrundlage bewirkt (z.B. § 207n BDG 1979) 6) Ruhebezüge aufgrund einer Ruhestandsversetzung vor dem Mindestalter für eine Ruhestandsversetzung durch Erklärung iSd Z 3, die keine Minderung der Bemessungsgrundlage bewirkt (z.B. § 207n BDG 1979)			
Pensionsausgaben für das Bezugsjahr 2021			
Summe	95.124,64		

Dienstpostenplan

Dienstpostenplan / Stellenplan - Rechnungsabschluss 2021

Der Dienstpostenplan ist **Teil des Voranschlags** (§ 73 NÖ GO/ § 56 Abs. 3 NÖ STROG/ § 5 Abs. 1 Z 4. VRV 2015).

Die Aufnahme eines Vertragsbediensteten darf nur erfolgen, wenn ein **im Dienstpostenplan vorgesehener Dienstposten frei ist** und die Aufnahmeerfordernisse erfüllt sind (§ 2 GVBG/ § 3 GBDO).

Dienstpostenplan im Voranschlag							
DZW	Bezeichnung des Dienstzweiges	Anzahl	Entlohnungsgruppe	Funktionsverwendung			
				Anzahl	FGP	Bezeichnung	Pzlg
44	Höherer Verwaltungsdienst	1	7	1	9 ^{a)}	AmtsleiterIn	✓
71	Verwaltungsfachdienst	9	5	1	VII ^{b)}	-	✓
				2	7 ^{b)}	-	✓
15	Hilfsdienst	22	2	-	-	-	-
70	Standesbeamtenfachdienst	1	5	1	7 ^{b)}	-	✓
12	Kindergartenhilfsdienst	20	3	-	-	-	-
2	Facharbeiter/Saisonfacharbeiter	29	5	1	7 ^{b)}	-	✓
				2	6 ^{d)}	-	✓
2	Saisonarbeiter	6	1	-	-	-	-
60	Erzieherfachdienst	1	5	-	-	-	-
11	angelernter Arbeiter	3	3	-	-	-	-
69	Rechnungsfachdienst	4	5	1	7 ^{b)}	-	✓
	Beamte RuhegenussbezieherInnen	6		-	-	-	-

Zeichenerklärung	
Funktionsdienstposten gem. § 2 Abs. 3 lit. a)-d) GBDO 1976	
leitender Gemeindebeamte	a)
Leiter einer Abteilung/ Amtes/ Referates/ wirtschaftlichen Unternehmung	b)
die mit einem Leiterposten (lit.a und b) vergleichbaren DP	c)
DP mit hervorgehobener Verwendung	d)
Anspruch auf Personalzulage	✓

Nachweis über Personalaufwand VRV2015

Gruppe	Abschnitt	Ansatz	Beamte der Verwaltung 500000 - 500999	Vertragsbedienstete I 510000 - 510999	Vertragsbedienstete II 511000 - 511999	Arbeiter nicht ganzjährig beschäftigt 523000 - 523999	Nebengebühren und Geldaushilfen 560000 - 569999	DGB für Finanzamt (FLAB) 580000 - 580999	Leistungen aus der Selbstträgerschaft 582000 - 582999	Freiwillige Sozialleistungen 590000 - 590999	Pension und sonstige Ruhebezüge 760000 - 760999	Studienbeihilfen 768500 - 768500	Gesamtsumme
0	00	000000 Gewählte Gemeindeorgane							8.704,88		15.585,36		24.290,24
	01	010000 Gemeindeamt		234.550,24	94.474,63	4.047,78	11.843,69	9.684,26	65.111,62				419.712,22
	02	022000 Standesamt		0,00				0,00	0,00		79.539,28		79.539,28
		023000 Einwohneramt	65.647,16	37.543,37			1.342,19	2.768,29	11.670,19				118.971,20
	09	094000 Gemeinschaftspflege								5.614,00			5.614,00
		Summe Gruppe 0	65.647,16	272.093,61	94.474,63	4.047,78	13.185,88	12.452,55	85.486,69	5.614,00	95.124,64		648.126,94
1	13	131000 Bau- und Feuerpolizei		205.949,51			9.030,69	5.187,90	39.097,67				259.265,77
	16	164000 Förderung der Brandbekämpfung und Brandverhütung								300,00			300,00
		Summe Gruppe 1		205.949,51			9.030,69	5.187,90	39.097,67	300,00			259.565,77
2	21	211000 Volksschule			129.613,23	5.548,32	3.747,21	5.197,32	28.665,04				172.771,12
		212000 Neue Mittelschulen/ Hauptschulen			0,00	0,00	0,00	-23,40	-128,20				-151,60
	24	240000 Kindergärten			303.221,14	9.023,32	15.631,91	12.639,94	74.512,25				415.028,56
		240100 Tagesbetreuung "Storchennest"		19.148,39	18.813,08	1.640,85	1.599,13	1.595,08	8.620,18				51.416,71
	25	251000 Schüler-u.Lehrlingsheim (Internat)			353.078,75	4.056,17	12.707,72	14.103,64	76.664,56				460.610,84
	27	273000 Volksbüchereien					365,50						365,50
		Summe Gruppe 2		19.148,39	804.726,20	20.268,66	34.051,47	33.512,58	188.333,83				1.100.041,13
4	42	423000 Essen auf Rädern			35.198,53	8.019,62	5.332,85	1.701,78	9.972,92				60.225,70
	48	489000 Sonstige Maßnahmen										10.000,00	10.000,00
		Summe Gruppe 4			35.198,53	8.019,62	5.332,85	1.701,78	9.972,92			10.000,00	70.225,70
6	61	612000 Gemeindestraßen			38.562,02		3.711,58	2.786,99	15.731,09				60.791,68
		Summe Gruppe 6			38.562,02		3.711,58	2.786,99	15.731,09				60.791,68
8	81	812000 WC-Anlagen			7.344,80		2.000,85	362,57	1.973,88				11.682,10
		814000 Straßenreinigung			37.379,48		4.152,40	1.613,90	8.762,10				51.907,88

Gruppe	Abschnitt	Ansatz	Beamte der Verwaltung 500000 - 500999	Vertragsbedienstete I 510000 - 510999	Vertragsbedienstete II 511000 - 511999	Arbeiter nicht ganzjährig beschäftigt 523000 - 523999	Nebengebühren und Geldaushilfen 560000 - 569999	DGB für Finanzamt (FLAB) 580000 - 580999	Leistungen aus der Selbstträgerschaft 582000 - 582999	Freiwillige Sozialleistungen 590000 - 590999	Pension und sonstige Ruhebezüge 760000 - 760999	Studienbeihilfen 768500 - 768500	Gesamtsumme
8	81	815000 Park- und Gartenanlagen, Kinderspielplätze			213.849,98	31.248,61	13.215,41	7.699,62	48.765,81				314.779,43
	82	820000 Wirtschaftshof			255.442,44		23.380,95	10.831,37	58.617,15				348.271,91
		821000 Fuhrpark			139.754,98		15.049,14	6.012,12	32.698,04				193.514,28
	85	850000 Betriebe der Wasserversorgung			104.574,82		11.118,54	4.527,11	24.245,42				144.465,89
		851000 Betriebe der Abwasserbeseitigung			91.540,38		11.099,15	1.980,90	20.342,85				124.963,28
		853000 Betriebe für die Errichtung und Verw. von Wohn- u. Geschäftsgeb.			43.050,80		6.533,32	2.127,44	11.551,42				63.262,98
		853002 Betreutes Wohnen Seniorenwohnhaus			12.727,29		346,73	251,57	2.747,72				16.073,31
	88	888000 Bestattungsunternehmen			43.696,34	3.482,14	10.609,93	846,46	11.623,69				70.258,56
Summe Gruppe 8					949.361,31	34.730,75	97.506,42	36.253,06	221.328,08				1.339.179,62
9	90	900000 Gesonderte Verwaltung		139.692,76			10.891,51	5.837,65	31.759,35				188.181,27
	Summe Gruppe 9				139.692,76			10.891,51	5.837,65	31.759,35			
Summe gesamt			65.647,16	636.884,27	1.922.322,69	67.066,81	173.710,40	97.732,51	591.709,63	5.914,00	95.124,64	10.000,00	3.666.112,11

Nachweis Vermögen mit abgeänderter Nutzungsdauer

Konto	Bezeichnung	Nutzungsdauer lt. VRV	Abweichende Nutzungsdauer	Begründung
2/0440001/00001	25. Änderung dig. örtl Raumordnungsprogramm u. Arb. 23. Änd	0,0	5,0	Lt. Gemdat/VRV Leitfaden 5 Jahre Nutzungsdauer HB
2/0440001/00002	Flächenwidmungsplan	0,0	5,0	lt. GemDat Leitfaden HB
2/0440001/00003	Software SQL-Server inkl. Installationen	0,0	5,0	lt. Gemdat bzw. VRV/2015 Leitfaden HB
3/0430001/02335	BA22 LIS ABA+WVA - anteilig (68,28%)	0,0	25,0	lt. Schreiben GemDat 23.04.19; CBA/EH
3/0430001/02336	KPC Förderung ABA BA22	0,0	25,0	lt. Schreiben GemDat 23.04.19; CBA/EH
3/0430001/02337	ABA BA22: LIS ABA+WVA - anteilig (31,72%)	0,0	25,0	lt. GemDat bzw. VRV Leitfaden; CBA/EH 06.02.19
3/0430001/02343	BA24 LIS ABA+WVA - anteilig (82,69%)	0,0	25,0	lt. GemDat bzw. VRV Leitfaden; CBA/EH 29.07.2019
3/0430001/02345	KPC Förderung WVA BA22	0,0	25,0	lt. GemDat bzw. VRV Leitfaden; CBA/EH 06.02.19
3/0430001/02346	ABA BA24 LIS ABA + WVA - anteilig (17,31%)	0,0	25,0	lt. GemDat bzw. VRV Leitfaden; CBA/EH 06.02.19
3/0430001/02347	KPC Förderung WVA BA24	0,0	25,0	lt. GemDat bzw. VRV Leitfaden; CBA/EH 06.02.19
3/0430001/02670	KT BA22 LIS ABA+WVA - anteilig (68,28%)	0,0	25,0	lt. Schreiben GemDat 23.04.19; CBA/EH
3/0430001/02671	KT ABA BA22: LIS ABA+WVA - anteilig (31,72%)	0,0	25,0	lt. GemDat bzw. VRV Leitfaden; CBA/EH 06.02.19
3/0430001/02672	KT BA24 LIS ABA+WVA - anteilig (82,69%)	0,0	25,0	lt. GemDat bzw. VRV Leitfaden; CBA/EH 29.07.2019
3/0430001/02673	KPC Förderung ABA BA24	0,0	25,0	lt. GemDat bzw. VRV Leitfaden; CBA/EH 29.07.2019
3/0430001/02674	KT ABA BA24 LIS ABA + WVA - anteilig (17,31%)	0,0	25,0	lt. GemDat bzw. VRV Leitfaden; CBA/EH 06.02.19
4/0150001/01848	Ford Focus GD-536AM, BH-Leitung F7	8,0	2,0	Wird auf die RND abgeschrieben (Erstzulassung: 10.04.2012)
4/0150002/01849	Holder C270 inkl.Sonderausstattung GD-501 AK (Vorführgerät) I	10,0	9,0	wird auf die RND abgeschrieben (EZ: 2011); CBA/EH 30.09.19
4/0150002/01854	AEBI 450 Vario lang, GD-455CT F27	10,0	7,0	wird auf die RND abgeschrieben (EZ: 27.01.2015)
4/0440001/01607	Acrobat Pro11 Zentralamt	0,0	5,0	lt. GemDat bzw. VRV Leitfaden; CBA/EH 06.02.19
4/0440001/01610	OnePlaceSolutions-Lizenz für ELAK	0,0	5,0	lt. GemDat bzw. VRV Leitfaden; CBA/EH 06.02.19
4/0440001/01611	OnePlaceSolutions- Lizenz für ELAK	0,0	5,0	lt. GemDat bzw. VRV Leitfaden; CBA/EH 06.02.19
4/0440001/01613	Auto-CAD LT 2017 INFRA	0,0	5,0	lt. GemDat und VRV; CBA/EH
4/0440001/01616	K5 Finanz, Friedhof, Datenkonvertierung,	0,0	5,0	lt. GemDat bzw. VRV Leitfaden; CBA/EH 06.02.19
4/0440001/01656	OnePlaceSolutions-Lizenz für IT Kommunal	0,0	5,0	lt. GemDat bzw. VRV Leitfaden; CBA/EH 06.02.19
4/0440001/01922	KIM Finanzmanager inkl. Installation und Backup-System	0,0	5,0	lt. GemDat bzw. VRV Leitfaden; CBA/EH 06.02.19
4/0440001/01924	Kommunal Paket Digiplan FIV	0,0	5,0	lt. GemDat bzw. VRV Leitfaden; CBA/EH 06.02.19
4/0440001/01965	OnePlaceSolutions-Lizenz für Elak	0,0	5,0	lt. GemDat bzw. VRV Leitfaden; CBA/EH 06.02.19
4/0440001/02055	KIM Finanzmanager	0,0	5,0	lt. GemDat bzw. VRV Leitfaden; CBA/EH 06.02.19
4/0440001/02112	Office 2010 Lizenz	0,0	5,0	lt. GemDat bzw. VRV Leitfaden; CBA/EH
4/0440001/02276	WLAN AccessPoint+WLAN	0,0	5,0	lt. GemDat bzw. VRV Leitfaden; CBA/EH 06.02.19
4/0440001/02466	Backup Software, Dolezal	0,0	5,0	lt. GemDat bzw. VRV Leitfaden; CBA/EH 06.02.19
4/0440001/02467	Firewall, Dolezal	0,0	5,0	lt. GemDat bzw. VRV Leitfaden; CBA/EH 06.02.19
4/0440001/02597	Naturstandsdarstellung inkl. 4 Lizenzen	0,0	5,0	lt. GemDat bzw. VRV Leitfaden; CBA/EH 06.02.19
4/0440001/02598	CorelDraw & Bildbearbeitung Einwohneramt	0,0	5,0	lt. GemDat bzw. VRV Leitfaden; CBA/EH 06.02.19
4/0440001/02599	K5 Fakturierung	0,0	5,0	lt. Leitfaden VRV (GemDat); CBA/EH GR 10.09.2019
4/0440001/02600	Map2Web Variante II - Software 2020	0,0	5,0	lt. GemDat bzw. VRV Leitfaden; CBA/EH 06.02.19
4/0440001/02601	VPU-Software Schullizenz - VS	0,0	5,0	lt. GemDat bzw. VRV Leitfaden; HB 10.09.2020
4/0440001/02602	Worksheet Crafter Abonnement - Schullizenz	0,0	5,0	lt. GemDat bzw. VRV Leitfaden;
4/0440001/02605	Worry-Free Standard Lizenz	0,0	5,0	lt. Gemdat bzw. VRV-Leitfaden 18.02.2021 HB

Konto	Bezeichnung	Nutzungsdauer lt. VRV	Abweichende Nutzungsdauer	Begründung
4/0440001/02607	Eins Plus 3, VUP-Software Schullizenz	0,0	5,0	lt. GemDat bzw. VRV Leitfaden; HB 10.09.2020
4/0440001/02608	Adobe Creative Cloud for Individuals	0,0	5,0	lt. GemDat bzw. VRV Leitfaden; CBA/EH 06.02.19 - 23.09.2021 HB
5/0340002/01714	VarioCooking-Center VCC Multificiency 112T Internat	10,0	8,0	wird auf die RND abgeschrieben, Vorführgerät BJ 2015; CBA/EH 18.09.19
5/0440001/00001	Timepark - Wirtschaftshof	0,0	5,0	lt. GemDat bzw. VRV Leitfaden; HB

Querschnitt (Anlage 5b)

Bezeichnung	Zuordnung der Aufwands- und Ertragsgruppen	Summe Haushalt	davon A 85 - 89	Summe ohne A 85 - 89	
I. Querschnitt					
Erträge der operativen Gebarung / Einzahlungen aus Abgaben					
10	Einzahlungen aus eigenen Abgaben	Unterklassen 83 bis 85 ohne Gruppen 852, 858 und 859	3.802.316,02	0,00	3.802.316,02
11	Erträge aus Ertragsanteilen	Gruppen 858 und 859	4.895.102,87	0,00	4.895.102,87
12	Gebühren für die Benützung von Gemeindevorrichtungen und -anlagen	Gruppe 852	2.165.439,90	2.057.571,43	107.868,47
13	Erträge aus Leistungen	Unterklasse 81 ohne Gruppen 811, 817, 818 und 819	1.728.628,26	62.514,13	1.666.114,13
14	Erträge aus Besitz und wirtschaftlicher Tätigkeit	Gruppen 811, 820, 822, 823	169.548,12	165.332,66	4.215,46
15	Transfererträge von Trägern des öffentlichen Rechts	Gruppen 860 bis 863, 888	646.434,87	134.811,63	511.623,24
16	Sonstige Transfererträge	Gruppen 809, 864 bis 868, 880	62.196,25	0,00	62.196,25
17	Gewinnentnahmen der Gemeinde von Unternehmungen und marktbestimmten Betrieben der Gemeinde (A 85-89)	Gruppe 869 und 879	0,00	0,00	0,00
18	Erträge aus Veräußerungen und sonstige Erträge	Gruppen 814, 815, 824, 827, 828 und 829	1.680.211,83	222.253,91	1.457.957,92
19	Summe 1 (Erträge)		15.149.878,12	2.642.483,76	12.507.394,36
Aufwendungen der operativen Gebarung					
20	Personalaufwand	Klasse 5 ohne nicht finanzierungswirksame Konten	3.560.987,47	419.024,02	3.141.963,45
21	Pensionen und sonstige Ruhebezüge	Gruppen 760, 761	95.124,64	0,00	95.124,64
22	Bezüge der gewählten Organe	Gruppe 721	272.351,38	0,00	272.351,38
23	Gebrauchs- und Verbrauchsgüter, Handelswaren	Klasse 4	744.437,31	98.529,45	645.907,86
24	Verwaltungs- und Betriebsaufwand	Klasse 6 ohne Gruppen 650 bis 655, 657, 658, 680 bis 687, 689, 690, 694 bis 699; Unterklassen 70 bis 72 ohne Gruppen 706 und 721; Gruppe 790	4.807.354,94	824.336,92	3.983.018,02
25	Zinsen für Finanzschulden	Gruppen 650, 651, 653 und 657	64.170,94	27.468,59	36.702,35
26	Laufende Transfers an Träger des öffentlichen Rechts	Gruppen 750 bis 754	3.795.099,99	0,00	3.795.099,99
27	Sonstige laufende Transfers	Gruppen 755 bis 757, 759, 764, 768, 780 und 781	663.504,28	436.963,55	226.540,73
28	Gewinnentnahmen der Gemeinde von Unternehmungen und marktbestimmten Betrieben der Gemeinde (A 85-89)	Gruppe 769	0,00	0,00	0,00
29	Summe 2 (Aufwendungen)		14.003.030,95	1.806.322,53	12.196.708,42
91	SALDO 1: Ergebnis der operativen Gebarung	Summe 1 minus Summe 2	1.146.847,17	836.161,23	310.685,94

Bezeichnung	Zuordnung Abgang/Zugang zu den Bestandskonten und der Kapitaltransferkonten	Summe Haushalt	davon A 85 - 89	Summe ohne A 85 - 89	
Vermögensgebarung mit Kapitaltransfers ohne Finanztransaktionen					
30	Veräußerung von unbeweglichem Vermögen	Unterklassen 00, 01, 05 und 06; Gruppen 801, 802 und 805 (bei unbeweglichen Kulturgütern)	105.982,00	0,00	105.982,00
31	Veräußerung von beweglichem Vermögen	Unterklassen 02 bis 04; Gruppen 100, 113, 120, 150, 159, 170 und 175; Gruppen 803, 804 und 805 (bei beweglichen Kulturgütern)	0,00	0,00	0,00
32	Veräußerung von immateriellen Vermögenswerten	Unterklasse 07	0,00	0,00	0,00
33	Investitionszuschüsse (erhaltene Kapitaltransfers) von Trägern des öffentlichen Rechts	Gruppen 300 bis 303, 309, 871	1.274.270,32	131.189,18	1.143.081,14
34	Sonstige Investitionszuschüsse (erhaltene Kapitaltransfers)	Gruppen 304 bis 308	28.912,89	23.712,89	5.200,00
39	Summe 3 (Vermögensgebarung mit Kapitaltransfer ohne Finanztransaktionen)		1.409.165,21	154.902,07	1.254.263,14
Vermögensgebarung und Kapitaltransfers ohne Finanztransaktionen					
40	Erwerb von unbeweglichem Vermögen	Unterklassen 00, 01 und 05; Gruppen 060, 061 und 063	2.307.631,68	1.050.042,54	1.257.589,14
41	Erwerb von beweglichem Vermögen, Aktivierte Vorräte	Unterklassen 02 bis 04; Gruppe 062; Gruppen 100, 113, 120, 150, 159, 170 und 175	54.187,24	9.267,11	44.920,13
42	Erwerb von immateriellen Vermögenswerten	Unterklasse 07	33.178,98	24.494,31	8.684,67
43	Kapitaltransfers an Träger des öffentlichen Rechts	Gruppen 130 und 135; Gruppen 770 bis 774	0,00	0,00	0,00
44	Sonstige Kapitaltransfers	Gruppen 775 bis 779, 785 und 786	220.103,28	47.241,41	172.861,87
49	Summe 4 (Vermögensgebarung und Kapitaltransfer ohne Finanztransaktionen)		2.615.101,18	1.131.045,37	1.484.055,81
92	SALDO 2: Saldo der Vermögensgebarung ohne Finanztransaktionen	Summe 3 minus Summe 4	-1.205.935,97	-976.143,30	-229.792,67

Bezeichnung	Zuordnung der Gruppen der Finanzierungsrechnung	nur A 85 - 89
Einzahlungen aus Finanztransaktionen		
50 Veräußerung von Beteiligungen und Wertpapieren	Unterklasse 08; Gruppen 223 und 224	0,00
51 Entnahmen aus Zahlungsmittelreserven	Gruppen 293, 294 und 295	0,00
52 Einzahlungen aus der Rückzahlung von Darlehen an Träger des öffentlichen Rechts	Gruppen 240 bis 244	0,00
53 Einzahlungen aus der Rückzahlung von Darlehen an andere und von Bezugsvorschüssen	Gruppen 245 bis 249 und 273	0,00
54 Aufnahme von Finanzschulden von Trägern des öffentlichen Rechts	Gruppen 340 bis 344, 350 bis 354	0,00
55 Aufnahme von Finanzschulden von anderen	Unterklasse 32; Gruppen 345 bis 349, 355 bis 357	1.375.100,00
58 Ausgleichszahlungen aus Finanzderivaten	Gruppen 821 und 826	0,00
59 Summe 5 (Einzahlungen aus Finanztransaktionen)		1.375.100,00
Auszahlungen aus Finanztransaktionen		
60 Erwerb von Beteiligungen und Wertpapieren	Unterklasse 08; Gruppen 223 und 224	0,00
61 Zuführung an Zahlungsmittelreserven	Gruppen 293, 294 und 295	0,00
62 Gewährung von Darlehen an Träger des öffentlichen Rechts	Gruppen 240 bis 244	0,00
63 Gewährung von Darlehen an andere und von Bezugsvorschüssen	Gruppen 245 bis 249 und 273	0,00
64 Rückzahlung von Finanzschulden bei Trägern des öffentlichen Rechts	Gruppen 340 bis 344, 350 bis 354	0,00
65 Rückzahlung von Finanzschulden bei anderen	Unterklasse 32; Gruppen 345 bis 349, 355 bis 357	640.133,39
68 Ausgleichszahlungen aus Finanzderivaten	Gruppen 652, 655 und 658	0,00
69 Summe 6 (Auszahlungen aus Finanztransaktionen)		640.133,39
93 SALDO 3: Saldo der Finanztransaktionen	Summe 5 minus Summe 6	734.966,61
94 SALDO 4:	Summe der Salden 1, 2 und 3	594.984,54
II. Ableitung des Finanzierungssaldos		
70 Jahresergebnis Haushalt ohne A 85 - 89 und ohne Finanztransaktionen	Saldo 1 plus Saldo 2	80.893,27
71 Überrechnung Jahresergebnis A 85 - 89	Saldo 4 der Spalte "nur A 85 - 89"	594.984,54
95 Finanzierungssaldo ('vorläufiges Maastricht-Ergebnis')		675.877,81

Erläuterung Abweichung gegenüber Ergebnisvoranschlag

HH-Stelle	Bezeichnung	Buchungen	- Voranschlag	- Übertragung	= Abweichung	Betrag	Beschluss und Begründung
Mittelaufbringung	Abweichung über 15.001,00 und mehr als 50,00%						
010000	Gemeindeamt						
2/010000+828000	Rückersätze von Aufwendungen	33.313,66	5.000,00	0,00	28.313,66	28.313,66	16.02.2022 Rückersätze Guthaben bei EVN
010100	Umbau Stadtamt						
6/010100+829910	Sonstige Erträge (Zuführungen)	464.072,06	292.900,00	0,00	171.172,06	171.172,06	16.02.2022 Projekt durch Zuführung abgeschlossen
6/010100+871001	Kapitaltransfers aus Gemeinde-Bedarfszuweisungsmittel	0,00	150.000,00	0,00	-150.000,00	-150.000,00	16.02.2022 das Projekt wurde 2021 abgeschlossen
022000	Standesamt						
2/022000+827000	Personalkostenersatz v. Stbv	84.864,38	10.000,00	0,00	74.864,38	74.864,38	16.02.2022 VA zu gering
212000	Neue Mittelschulen/ Hauptschulen						
2/212000+816000	Kostenbeiträge (Kostenersätze) für sonstige Leistungen	98.613,94	0,00	0,00	98.613,94	98.613,94	16.02.2022 Guthaben aus RA 2020 der Mittelschulgemeinde
220000	Berufsbildende Pflichtschulen						
2/220000+816600	Ersatz Zahlungen LBS	28.682,59	70.000,00	0,00	-41.317,41	-41.317,41	16.02.2022 VA zu hoch; Änderung der Abrechnungsmodalitäten
251000	Schüler-u.Lehrlingsheim (Internat)						
2/251000+810200	Heimbeiträge	28.145,46	120.000,00	0,00	-91.854,54	-91.854,54	16.02.2022 durch COVID-19 bedingt - weniger Einnahmen
2/251000+816140	Verpflegskostenersätze	139.429,46	350.000,00	0,00	-210.570,54	-210.570,54	16.02.2022 durch COVID-19 bedingt - weniger Einnahmen
423000	Essen auf Rädern						
2/423000+816810	Verpflegskostenersätze	263.417,49	170.000,00	0,00	93.417,49	93.417,49	16.02.2022 VA zu gering; Mehreinnahmen

HH-Stelle	Bezeichnung	Buchungen	- Voranschlag	- Übertragung	= Abweichung	Betrag	Beschluss und Begründung
519000	Sonstige Einrichtungen und Maßnahmen						
2/519000+861000	Transfers von Ländern, Landesfonds und Landeskammern	117.308,61	0,00	0,00	117.308,61	117.308,61	16.02.2022 Ersatzzahlungen Land NÖ für Corona Flächentestungen
522000	Reinhaltung der Luft						
2/522000+860000	Transfers von Bund, Bundesfonds und Bundeskammern	-24.536,48	0,00	0,00	-24.536,48	-24.536,48	16.02.2022 Nachträgliche Umbuchung für Umstellung auf VRV 2015 notwendig
612000	Gemeindestraßen						
6/612000+871000	Kapitaltransfers aus Gemeinde-Bedarfszuweisungsmittel	0,00	75.000,00	0,00	-75.000,00	-75.000,00	16.02.2022 Projekt auf 2022 verschoben
612002	Radwegausbau B41						
6/612002+829910	Sonstige Erträge (Zuführungen)	47.515,38	0,00	0,00	47.515,38	47.515,38	16.02.2022 Projekt durch Zuführung abgeschlossen
6/612002+871000	Kapitaltransferzahlungen von Ländern und Landesfonds	0,00	51.300,00	0,00	-51.300,00	-51.300,00	16.02.2022 das Projekt wurde 2021 abgeschlossen
612003	Radwegeausbau						
6/612003+829910	Sonstige Erträge (Zuführungen)	64.893,29	0,00	0,00	64.893,29	64.893,29	16.02.2022 Projekt durch Zuführung abgeschlossen
612100	Gemeindestraßen						
6/612100+829910	Sonstige Erträge (Zuführungen)	252.602,81	0,00	0,00	252.602,81	252.602,81	16.02.2022 Projekt durch Zuführung ausgeglichen
6/612100+871000	Kapitaltransfers aus Gemeinde-Bedarfszuweisungsmittel	0,00	200.000,00	0,00	-200.000,00	-200.000,00	16.02.2022 veranschlagte Bedarfszuweisungen nicht erhalten
639000	Sonstige Einrichtungen und Maßnahmen						
6/639000+829910	Sonstige Erträge (Zuführungen)	386.067,04	0,00	0,00	386.067,04	386.067,04	16.02.2022 Projekt durch Zuführung abgeschlossen
6/639000+850000	Interessentenbeiträge von Grundstückseigentümern und Anrainern (einmalig)	18.216,00	0,00	0,00	18.216,00	18.216,00	16.02.2022 kein VA (IB AWVL)

HH-Stelle	Bezeichnung	Buchungen	- Voranschlag	- Übertragung	= Abweichung	Betrag	Beschluss und Begründung
639100	Sonstige Einrichtungen und Maßnahmen						
6/639100+829910	Sonstige Erträge (Zuführungen)	47.159,36	0,00	0,00	47.159,36	47.159,36	16.02.2022 Projekt durch Zuführung abgeschlossen
831000	Freibäder						
2/831000+860000	Transfers von Bund, Bundesfonds und Bundeskammern	40.000,00	0,00	0,00	40.000,00	40.000,00	16.02.2022 kein VA; KIG-Förderung
840000	Grundbesitz						
2/840000+801000	Veräußerungen von Grundstücken und Grundstückseinrichtungen	99.682,00	0,00	0,00	99.682,00	99.682,00	16.02.2022 siehe Konto 2/840000+801000
842000	Waldbesitz Gemeindewald						
2/842000+808000	Veräußerung von Erzeugnissen Holzverkauf	49.487,01	20.000,00	0,00	29.487,01	29.487,01	16.02.2022 VA zu gering; Mehreinnahmen
850110	Wasser+Kanal						
6/850110+829910	Sonstige Erträge	187.752,74	0,00	0,00	187.752,74	187.752,74	16.02.2022 Projekt durch Zuführung ausgeglichen
851000	Betriebe der Abwasserbeseitigung						
2/851000+861000	Transfers von Ländern, Landesfonds und Landeskammern	1.631,00	26.000,00	0,00	-24.369,00	-24.369,00	16.02.2022 VA zu hoch
852000	Betriebe der Müllbeseitigung						
2/852000+810000	Kostenersatz Müllverband	44.530,33	15.000,00	0,00	29.530,33	29.530,33	16.02.2022 VA zu gering; Mehreinnahmen
900000	Gesonderte Verwaltung						
2/900000+828000	Korrekturen Vorjahre	44.740,42	0,00	0,00	44.740,42	44.740,42	16.02.2022 Nachträgliche Umbuchungen für Umstellung auf VRV 2015 notwendig
912000	Rücklagen						
2/912000+895009	Entnahmen von allgemeinen Haushaltsrücklagen	238.835,24	0,00	0,00	238.835,24	238.835,24	16.02.2022 Auflösung Haushaltsrücklage (Ausgleich negatives Nettoergebnis)

HH-Stelle	Bezeichnung	Buchungen	- Voranschlag	- Übertragung	= Abweichung	Betrag	Beschluss und Begründung
921000	Zwischen Ländern und Gemeinden geteilte Abgaben						
2/921000+834100	Interessentenbeitrag	0,00	40.000,00	0,00	-40.000,00	-40.000,00	16.02.2022 aufgrund COVID-19 keine IB-Abrechnungen --> Ersatzleistung (2/921+834100) erhalten
2/921000+861000	Transfers von Ländern, Landesfonds und Landesammern	54.195,97	0,00	0,00	54.195,97	54.195,97	16.02.2022 Ersatzleistung seitens Land NÖ erhalten
947000	Sonstige Zuschüsse der Länder						
2/947000+861000	Transfers von Ländern, Landesfonds und Landesammern	97.715,37	0,00	0,00	97.715,37	97.715,37	16.02.2022 kein VA; Zuschuss aus Unterstützungspaket (Einbehalt bei den EA)
	Summe Mittelaufbringung	2.908.335,13	1.595.200,00	0,00	1.313.135,13	1.313.135,13	
Mittelverwendung	Abweichung über 15.001,00 und mehr als 50,00%						
000000	Gewählte Gemeindeorgane						
1/000000-757000	Schulungskosten der Gemeindevertreter	40.253,98	18.000,00	0,00	22.253,98	22.253,98	16.02.2022 Anteil aus 2020 (€ 19.695,67) wurde erst 2021 bei den Ertragsanteilen einbehalten
010000	Gemeindeamt						
1/010000-630000	Postdienste	35.724,96	20.000,00	0,00	15.724,96	15.724,96	16.02.2022 Mehraufwand
1/010000-720000	Bauhofleistungen	7.566,67	119.700,00	0,00	-112.133,33	-112.133,33	16.02.2022 Verrechnung der tatsächlich erfassten Stunden lt. WH-Programm Timepark
022000	Standesamt						
1/022000-760000	Pensionen und sonstige Ruhebezüge (einschließlich Dienstgeberbeiträge)	79.539,28	0,00	0,00	79.539,28	79.539,28	16.02.2022 kein VA
031000	Raumordnung und Raumplanung						
1/031000-728000	Entgelte für sonstige Leistungen	38.800,39	0,00	0,00	38.800,39	38.800,39	16.02.2022 kein VA; Konto wurde neu angelegt
220000	Berufsbildende Pflichtschulen						
1/220000-600100	Gas/Wärmelieferung	0,00	45.000,00	0,00	-45.000,00	-45.000,00	16.02.2022 Kostenübernahme dr. Land wegen Neubau - Neuregelung der Abrechnungsmodalitäten

HH-Stelle	Bezeichnung	Buchungen	- Voranschlag	- Übertragung	= Abweichung	Betrag	Beschluss und Begründung
240100	Tagesbetreuung "Storchennest"						
1/240100-510000	Geldbezüge der Vertragsbediensteten der Verwaltung	19.148,39	42.000,00	0,00	-22.851,61	-22.851,61	16.02.2022 Mehraufwand
251000	Schüler-u.Lehrlingsheim (Internat)						
1/251000-400000	Geringwertige Wirtschaftsgüter GWG	24.929,11	1.000,00	0,00	23.929,11	23.929,11	16.02.2022 Mehraufwand - neues Internat
1/251000-600100	Gas/Wärmelieferung	0,00	20.000,00	0,00	-20.000,00	-20.000,00	16.02.2022 kein Verbrauch, da Abbruch Internatsgebäude
1/251000-720000	Bauhofleistungen	23.276,04	1.900,00	0,00	21.376,04	21.376,04	16.02.2022 Verrechnung der tatsächlich erfassten Stunden lt. WH-Programm Timepark
1/251000-720300	Kostenbeiträge (Kostensätze) für Leistungen	81.324,09	0,00	0,00	81.324,09	81.324,09	16.02.2022 Fremdunterbringung der Internatsschüler wegen Neubau Internat
519000	Sonstige Einrichtungen und Maßnahmen						
1/519000-728000	Entgelte für sonstige Leistungen	95.010,00	0,00	0,00	95.010,00	95.010,00	16.02.2022 kein VA; COVID-19 bedingte Ausgaben
520000	Natur- und Landschaftsschutz						
1/520000-720000	Bauhofleistungen	27.723,65	11.400,00	0,00	16.323,65	16.323,65	16.02.2022 Verrechnung der tatsächlich erfassten Stunden lt. WH-Programm Timepark
612000	Gemeindestraßen						
1/612000-455000	Chemische und sonstige artverwandte Mittel	46.685,20	25.000,00	0,00	21.685,20	21.685,20	16.02.2022 Mehraufwand
1/612000-611000	Instandhaltung von Straßen und Brücken	233.019,01	140.000,00	0,00	93.019,01	93.019,01	16.02.2022 Unerwartete größere Sanierungen, die im Zuge von größeren Problemen kurzfristig notwendig wurden
1/612000-720000	Bauhofleistungen	115.266,62	27.300,00	0,00	87.966,62	87.966,62	16.02.2022 Verrechnung der tatsächlich erfassten Stunden lt. WH-Programm Timepark
639000	Sonstige Einrichtungen und Maßnahmen						
1/639000-612000	Instandhaltung Wasserläufen	252,00	18.600,00	0,00	-18.348,00	-18.348,00	16.02.2022 Minderaufwand 2021

HH-Stelle	Bezeichnung	Buchungen	- Voranschlag	- Übertragung	= Abweichung	Betrag	Beschluss und Begründung
770000	Einrichtung zur Förderung des Fremdenverkehrs						
1/770000-726100	Kleinregion Waldviertler Stadt Land	30.715,04	15.000,00	0,00	15.715,04	15.715,04	16.02.2022 Kleinregion Waldviertel - der Personal- und Sachkostenanteil 2. HJ 2020 wurde erst im Jahr 2021 vorgeschrieben
814000	Straßenreinigung						
1/814000-720000	Bauhofleistungen	31.462,64	10.100,00	0,00	21.362,64	21.362,64	16.02.2022 Verrechnung der tatsächlich erfassten Stunden lt. WH-Programm Timepark
815000	Park- und Gartenanlagen, Kinderspielplätze						
1/815000-610000	Instandhaltung und Pflege von Anlagen	7.110,13	50.000,00	0,00	-42.889,87	-42.889,87	16.02.2022 siehe Konto 1/815000-613000
1/815000-613000	Instandhaltung von sonstigen Grundstückseinrichtungen	55.095,80	0,00	0,00	55.095,80	55.095,80	16.02.2022 neues Konto für Grünflächenbetreuung durch Dritte - VA --> 1/815000-610000
816000	Öffentliche Beleuchtung und öffentliche Uhren						
1/816000-680000	Planmäßige Abschreibung	83.891,77	31.000,00	0,00	52.891,77	52.891,77	16.02.2022 aufgrund Mehrbedarf - höhere Abschreibung
817000	Friedhöfe						
1/817000-728000	Entgelte für sonstige Leistungen	25.225,01	10.000,00	0,00	15.225,01	15.225,01	16.02.2022 Mehraufwand
821000	Fuhrpark						
1/821000-617000	Instandhaltung Fahrzeuge	78.571,24	50.000,00	0,00	28.571,24	28.571,24	16.02.2022 Mehraufwand
831000	Freibäder						
1/831000-618000	Instandhaltung von sonstigen Anlagen	70.155,47	4.000,00	0,00	66.155,47	66.155,47	16.02.2022 VA zu gering: Sanierung Moorbad, STR 05/2021
1/831000-728000	Entgelte für sonstige Leistungen	18.526,13	3.000,00	0,00	15.526,13	15.526,13	16.02.2022 Mehraufwand
840300	Grundbesitz						
5/840300-729910	Sonstige Aufwendungen (Zuführungen)	1.199.719,38	292.900,00	0,00	906.819,38	906.819,38	16.02.2022 Projekt durch Zuführungen an investive Gebarung ausgeglichen

HH-Stelle	Bezeichnung	Buchungen	- Voranschlag	- Übertragung	= Abweichung	Betrag	Beschluss und Begründung
850000	Betriebe der Wasserversorgung						
1/850000-612000	Instandhaltung Wasserversorgungsanlage	169.538,83	100.000,00	0,00	69.538,83	69.538,83	16.02.2022 Überschreitung aufgrund unvorhersehbarer Wasserrohrbrüche
1/850000-720000	Bauhofleistungen	87.985,09	54.500,00	0,00	33.485,09	33.485,09	16.02.2022 Verrechnung der tatsächlich erfassten Stunden lt. WH-Programm Timepark
851000	Betriebe der Abwasserbeseitigung						
1/851000-612000	Instandhaltung von Kanalisationsanlagen	60.686,61	40.000,00	0,00	20.686,61	20.686,61	16.02.2022 Mehraufwand
1/851000-728000	Entgelte für sonstige Leistungen	80.455,70	20.000,00	0,00	60.455,70	60.455,70	16.02.2022 VA zu gering: Mehraufwand
853000	Betriebe für die Errichtung und Verw. von Wohn- u. Geschäftsgeb.						
1/853000-511000	Geldbezüge	43.050,80	15.000,00	0,00	28.050,80	28.050,80	16.02.2022 Mehraufwand
900000	Gesonderte Verwaltung						
1/900000-729910	Sonstige Aufwendungen	269.992,79	0,00	0,00	269.992,79	269.992,79	16.02.2022 Zuführungen von op. Gebarung an Projekt 12 und 612
	Summe Mittelverwendung	3.180.701,82	1.185.400,00	0,00	1.995.301,82	1.995.301,82	

Erläuterung Abweichung gegenüber Finanzierungsvoranschlag

HH-Stelle	Bezeichnung	Buchungen	- Voranschlag	- Übertragung	= Abweichung	Betrag	Beschluss und Begründung
Mittelaufbringung	Abweichung über 15.001,00 und mehr als 50,00%						
010000	Gemeindeamt						
6/010000+301000	Kapitaltransfers von Ländern, Landesfonds und Landesammern	33.780,00	0,00	0,00	33.780,00	33.780,00	16.02.2022 therm. Gebäudesanierung Abt. RU3
2/010000+828000	Rückersätze von Aufwendungen	25.779,86	5.000,00	0,00	20.779,86	20.779,86	16.02.2022 Rückersätze Guthaben bei EVN
010100	Umbau Stadtamt						
6/010100+300001	Kapitaltransfers von Bund, Bundesfonds und Bundesammern	0,00	150.000,00	0,00	-150.000,00	-150.000,00	16.02.2022 das Projekt wurde 2021 abgeschlossen
6/010100+829910	Sonstige Erträge (Zuführungen)	464.072,06	292.900,00	0,00	171.172,06	171.172,06	16.02.2022 Projekt durch Zuführung abgeschlossen
6/010100+871001	Kapitaltransfers aus Gemeinde-Bedarfszuweisungsmittel	0,00	150.000,00	0,00	-150.000,00	-150.000,00	16.02.2022 das Projekt wurde 2021 abgeschlossen
022000	Standesamt						
2/022000+827000	Personalkostenersatz v. Stbv	84.864,38	10.000,00	0,00	74.864,38	74.864,38	16.02.2022 VA zu gering
211000	Volksschule						
6/211000+300000	Kapitaltransfers von Bund, Bundesfonds und Bundesammern	300.000,00	0,00	0,00	300.000,00	300.000,00	16.02.2022 kein VA; KIG-Förderung
212000	Neue Mittelschulen/ Hauptschulen						
2/212000+816000	Kostenbeiträge (Kostenersätze) für sonstige Leistungen	98.613,94	0,00	0,00	98.613,94	98.613,94	16.02.2022 Guthaben aus RA 2020 der Mittelschulgemeinde
251000	Schüler-u.Lehrlingsheim (Internat)						
2/251000+810200	Heimbeiträge	28.145,46	120.000,00	0,00	-91.854,54	-91.854,54	16.02.2022 durch COVID-19 bedingt - weniger Einnahmen
2/251000+816140	Verpflegskostenersätze	139.429,46	350.000,00	0,00	-210.570,54	-210.570,54	16.02.2022 durch COVID-19 bedingt - weniger Einnahmen

HH-Stelle	Bezeichnung	Buchungen	- Voranschlag	- Übertragung	= Abweichung	Betrag	Beschluss und Begründung
519000	Sonstige Einrichtungen und Maßnahmen						
2/519000+861000	Transfers von Ländern, Landesfonds und Landeskammern	117.308,61	0,00	0,00	117.308,61	117.308,61	16.02.2022 Ersatzzahlungen Land NÖ für Corona Flächentestungen
522000	Reinhaltung der Luft						
2/522000+300000	Kapitaltransfers von Bund, Bundesfonds und Landeskammern	24.536,48	0,00	0,00	24.536,48	24.536,48	16.02.2022 Nachträgliche Umbuchung für Umstellung auf VRV 2015 notwendig
2/522000+860000	Transfers von Bund, Bundesfonds und Landeskammern	-24.536,48	0,00	0,00	-24.536,48	-24.536,48	16.02.2022 Nachträgliche Umbuchung für Umstellung auf VRV 2015 notwendig
612000	Gemeindestraßen						
6/612000+871000	Kapitaltransfers aus Gemeinde-Bedarfszuweisungsmittel	0,00	75.000,00	0,00	-75.000,00	-75.000,00	16.02.2022 Projekt auf 2022 verschoben
612002	Radwegausbau B41						
6/612002+301000	Kapitaltransfers von Ländern, Landesfonds und Landeskammern	0,00	30.000,00	0,00	-30.000,00	-30.000,00	16.02.2022 das Projekt wurde 2021 abgeschlossen
6/612002+303000	Kapitaltransferzahlungen von sonst. Trägern des öffentlichen Rechts	0,00	71.900,00	0,00	-71.900,00	-71.900,00	16.02.2022 das Projekt wurde 2021 abgeschlossen
6/612002+829910	Sonstige Erträge (Zuführungen)	47.515,38	0,00	0,00	47.515,38	47.515,38	16.02.2022 Projekt durch Zuführung abgeschlossen
6/612002+871000	Kapitaltransferzahlungen von Ländern und Landesfonds	0,00	51.300,00	0,00	-51.300,00	-51.300,00	16.02.2022 das Projekt wurde 2021 abgeschlossen
612003	Radwegeausbau						
6/612003+300000	Kapitaltransfers von Bund, Bundesfonds und Landeskammern	55.000,00	0,00	0,00	55.000,00	55.000,00	16.02.2022 das Projekt wurde 2021 abgeschlossen
6/612003+346000	Investitionsdarlehen von Finanzunternehmen	0,00	100.000,00	0,00	-100.000,00	-100.000,00	16.02.2022 Projekt durch Zuführung abgeschlossen anstatt Darlehensaufnahme
6/612003+829910	Sonstige Erträge (Zuführungen)	64.893,29	0,00	0,00	64.893,29	64.893,29	16.02.2022 Projekt durch Zuführung abgeschlossen
612100	Gemeindestraßen						
6/612100+300000	Kapitaltransfers von Bund, Bundesfonds und Landeskammern	16.986,05	0,00	0,00	16.986,05	16.986,05	16.02.2022 kein VA; NÖ LR Katastrophenfonds

HH-Stelle	Bezeichnung	Buchungen	- Voranschlag	- Übertragung	= Abweichung	Betrag	Beschluss und Begründung
6/612100+829910	Sonstige Erträge (Zuführungen)	252.602,81	0,00	0,00	252.602,81	252.602,81	16.02.2022 Projekt durch Zuführung ausgeglichen
6/612100+871000	Kapitaltransfers aus Gemeinde-Bedarfszuweisungsmittel	0,00	200.000,00	0,00	-200.000,00	-200.000,00	16.02.2022 veranschlagte Bedarfszuweisungen nicht erhalten
639000	Sonstige Einrichtungen und Maßnahmen						
6/639000+303000	Kapitaltransfers von sonstigen Trägern des öffentlichen Rechts und Sozialversicherungsträgern	30.000,00	0,00	0,00	30.000,00	30.000,00	16.02.2022 kein VA; Umbuchung (IB AWVL) da nicht VRV 2015 konform
6/639000+346000	Investitionsdarlehen von Finanzunternehmen	0,00	447.800,00	0,00	-447.800,00	-447.800,00	16.02.2022 Projekt durch Zuführung abgeschlossen anstatt Darlehensaufnahme
6/639000+829910	Sonstige Erträge (Zuführungen)	386.067,04	0,00	0,00	386.067,04	386.067,04	16.02.2022 Projekt durch Zuführung abgeschlossen
639100	Sonstige Einrichtungen und Maßnahmen						
6/639100+829910	Sonstige Erträge (Zuführungen)	47.159,36	0,00	0,00	47.159,36	47.159,36	16.02.2022 Projekt durch Zuführung abgeschlossen
831000	Freibäder						
2/831000+860000	Transfers von Bund, Bundesfonds und Bundeskammern	40.000,00	0,00	0,00	40.000,00	40.000,00	16.02.2022 kein VA; KIG-Förderung
840000	Grundbesitz						
2/840000+001000	Verkauf von Grundstücken	0,00	80.000,00	0,00	-80.000,00	-80.000,00	16.02.2022 siehe Konto 2/840000+801000
2/840000+801000	Veräußerungen von Grundstücken und Grundstückseinrichtungen	99.682,00	0,00	0,00	99.682,00	99.682,00	16.02.2022 Voranschlag auf Konto 2/840000+0010 erfasst
842000	Waldbesitz Gemeindewald						
2/842000+808000	Veräußerung von Erzeugnissen Holzverkauf	43.449,88	20.000,00	0,00	23.449,88	23.449,88	16.02.2022 VA zu gering; Mehreinnahmen
850000	Betriebe der Wasserversorgung						
2/850000+307000	Kapitaltransfers von privaten Haushalten (Anschlussgebühren)	11.875,76	30.000,00	0,00	-18.124,24	-18.124,24	16.02.2022 VA zu hoch; weniger Vorschreibungen
6/850000+346000/46	Investitionsdarlehen von Finanzunternehmen	0,00	50.000,00	0,00	-50.000,00	-50.000,00	16.02.2022 Darlehen nicht aufgenommen, da Projekt auf 2022 verschoben wurde

HH-Stelle	Bezeichnung	Buchungen	- Voranschlag	- Übertragung	= Abweichung	Betrag	Beschluss und Begründung
850110	Wasser+Kanal						
6/850110+346000	Aufnahme Bankdarlehen	0,00	178.300,00	0,00	-178.300,00	-178.300,00	16.02.2022 Projekt durch Zuführung abgeschlossen anstatt Darlehensaufnahme
6/850110+829910	Sonstige Erträge	187.752,74	0,00	0,00	187.752,74	187.752,74	16.02.2022 Projekt durch Zuführung ausgeglichen
851000	Betriebe der Abwasserbeseitigung						
2/851000+307000	Anschlussgebühren allgemein	11.837,13	60.000,00	0,00	-48.162,87	-48.162,87	16.02.2022 VA zu hoch; weniger Vorschriften
2/851000+861000	Transfers von Ländern, Landesfonds und Landesammern	1.631,00	26.000,00	0,00	-24.369,00	-24.369,00	16.02.2022 VA zu hoch
851001	Kanal Baulanderschließung						
6/851001+346000	Investitionsdarlehen von Kreditinstituten	0,00	288.700,00	0,00	-288.700,00	-288.700,00	16.02.2022 Darlehen noch nicht aufgenommen - Erledigung im NVA 2022
852000	Betriebe der Müllbeseitigung						
2/852000+810000	Kostensersatz Müllverband	44.530,33	15.000,00	0,00	29.530,33	29.530,33	16.02.2022 VA zu gering; Mehreinnahmen
900000	Gesonderte Verwaltung						
2/900000+828000	Korrekturen Vorjahre	44.740,42	0,00	0,00	44.740,42	44.740,42	16.02.2022 Nachträgliche Umbuchungen für Umstellung auf VRV 2015 notwendig
921000	Zwischen Ländern und Gemeinden geteilte Abgaben						
2/921000+834100	Interessentenbeitrag	0,00	40.000,00	0,00	-40.000,00	-40.000,00	16.02.2022 aufgrund Covid-19 keine IB-Abrechnungen --> Ersatzleistung (2/921+834100) erhalten
2/921000+861000	Transfers von Ländern, Landesfonds und Landesammern	54.195,97	0,00	0,00	54.195,97	54.195,97	16.02.2022 Ersatzleistung seitens Land NÖ erhalten
947000	Sonstige Zuschüsse der Länder						
2/947000+861000	Transfers von Ländern, Landesfonds und Landesammern	97.715,37	0,00	0,00	97.715,37	97.715,37	16.02.2022 kein VA; Zuschuss aus Unterstützungspaket (Einbehalt bei den EA)
	Summe Mittelaufbringung	2.829.628,30	2.841.900,00	0,00	-12.271,70	-12.271,70	

HH-Stelle	Bezeichnung	Buchungen	- Voranschlag	- Übertragung	= Abweichung	Betrag	Beschluss und Begründung
Mittelverwendung	Abweichung über 15.001,00 und mehr als 50,00%						
000000	Gewählte Gemeindeorgane						
1/000000-757000	Schulungskosten der Gemeindevertreter	40.253,98	18.000,00	0,00	22.253,98	22.253,98	16.02.2022 Anteil aus 2020 (€ 19.695,67) wurde erst 2021 bei den Ertragsanteilen einbehalten
010000	Gemeindeamt						
1/010000-720000	Bauhofleistungen	7.566,67	119.700,00	0,00	-112.133,33	-112.133,33	16.02.2022 Verrechnung der tatsächlich erfassten Stunden lt. WH-Programm Timepark
010100	Umbau Stadtamt						
5/010100-005000	Anlagen zu Straßenbauten, Vorplatzgestaltung	0,00	300.000,00	0,00	-300.000,00	-300.000,00	16.02.2022 Projekt nicht umgesetzt, da in neuem Projekt "Schrems 2030 - Zukunft Innenstadt" integriert
5/010100-010000	Gebäude	52.019,13	0,00	0,00	52.019,13	52.019,13	16.02.2022 kein VA mehr; Schlussrechnungen erst 2021 erhalten
5/010100-010100	Gebäude und Bauten (Hauptplatz 21)	104.762,82	0,00	0,00	104.762,82	104.762,82	16.02.2022 kein VA mehr; Schlussrechnungen erst 2021 erhalten
022000	Standesamt						
1/022000-760000	Pensionen und sonstige Ruhebezüge (einschließlich Dienstgeberbeiträge)	79.539,28	0,00	0,00	79.539,28	79.539,28	16.02.2022 kein VA
031000	Raumordnung und Raumplanung						
1/031000-728000	Entgelte für sonstige Leistungen	38.800,39	0,00	0,00	38.800,39	38.800,39	16.02.2022 kein VA; Konto wurde neu angelegt
180000	Zivilschutz						
1/180000-020000	Maschinen und maschinelle Anlagen	0,00	25.000,00	0,00	-25.000,00	-25.000,00	16.02.2022 Ankauf Notstromaggregate auf 2022 verschoben
220000	Berufsbildende Pflichtschulen						
1/220000-600100	Gas/Wärmelieferung	0,00	45.000,00	0,00	-45.000,00	-45.000,00	16.02.2022 Kostenübernahme dr. Land wegen Neubau - Neuregelung der Abrechnungsmodalitäten

HH-Stelle	Bezeichnung	Buchungen	- Voranschlag	- Übertragung	= Abweichung	Betrag	Beschluss und Begründung
240100	Tagesbetreuung "Storchennest"						
1/240100-510000	Geldbezüge der Vertragsbediensteten der Verwaltung	19.148,39	42.000,00	0,00	-22.851,61	-22.851,61	16.02.2022 Mehraufwand
251000	Schüler-u.Lehrlingsheim (Internat)						
1/251000-400000	Geringwertige Wirtschaftsgüter GWG	23.986,76	1.000,00	0,00	22.986,76	22.986,76	16.02.2022 Mehraufwand - neues Internat
1/251000-600100	Gas/Wärmelieferung	0,00	20.000,00	0,00	-20.000,00	-20.000,00	16.02.2022 kein Verbrauch, da Abbruch Internatsgebäude
1/251000-720000	Bauhofleistungen	23.276,04	1.900,00	0,00	21.376,04	21.376,04	16.02.2022 Verrechnung der tatsächlich erfassten Stunden lt. WH-Programm Timepark
1/251000-720300	Kostenbeiträge (Kostensätze) für Leistungen	81.324,09	0,00	0,00	81.324,09	81.324,09	16.02.2022 Fremdunterbringung der Internatsschüler wegen Neubau Internat
519000	Sonstige Einrichtungen und Maßnahmen						
1/519000-728000	Entgelte für sonstige Leistungen	95.010,00	0,00	0,00	95.010,00	95.010,00	16.02.2022 kein VA; COVID-19 bedingte Ausgaben
520000	Natur- und Landschaftsschutz						
1/520000-720000	Bauhofleistungen	27.723,65	11.400,00	0,00	16.323,65	16.323,65	16.02.2022 Verrechnung der tatsächlich erfassten Stunden lt. WH-Programm Timepark
522000	Reinhaltung der Luft						
1/522000-050000	Sonderanlagen	72.691,43	0,00	0,00	72.691,43	72.691,43	16.02.2022 kein VA; E-Tankstellen Beschluss STR 13.72020
612000	Gemeindestraßen						
5/612000-005000	Anlagen zu Straßenbauten	0,00	150.000,00	0,00	-150.000,00	-150.000,00	16.02.2022 Baubeginn Projekt 1000860 "Neuerrichtung Brücke Langegg" auf 2022 verschoben
1/612000-455000	Chemische und sonstige artverwandte Mittel	43.882,49	25.000,00	0,00	18.882,49	18.882,49	16.02.2022 Mehraufwand
1/612000-611000	Instandhaltung von Straßen und Brücken	241.483,03	140.000,00	0,00	101.483,03	101.483,03	16.02.2022 Unerwartete größere Sanierungen, die im Zuge von größeren Problemen kurzfristig notwendig wurden
1/612000-720000	Bauhofleistungen	115.266,62	27.300,00	0,00	87.966,62	87.966,62	16.02.2022 Verrechnung der tatsächlich erfassten Stunden lt. WH-Programm Timepark

HH-Stelle	Bezeichnung	Buchungen	- Voranschlag	- Übertragung	= Abweichung	Betrag	Beschluss und Begründung
612002	Radwegausbau B41						
5/612002-002000	Bauarbeiten	0,00	95.200,00	0,00	-95.200,00	-95.200,00	16.02.2022 das Projekt wurde 2021 abgeschlossen
612003	Radwegeausbau						
5/612003-002000/1	Straßenbauten (Radweganbindung KH-Eugenia)	111.801,15	55.100,00	0,00	56.701,15	56.701,15	16.02.2022 das Projekt wurde 2021 abgeschlossen
5/612003-002000/2	Straßenbauten (Radweganbindung Niederschrems)	0,00	78.200,00	0,00	-78.200,00	-78.200,00	16.02.2022 das Projekt wurde 2021 abgeschlossen
639000	Sonstige Einrichtungen und Maßnahmen						
5/639000-005100	Anlagen zu Straßenbauten - neue Parkwegbrücke	26.213,54	0,00	0,00	26.213,54	26.213,54	16.02.2022 kein VA; aber 2021 schon Ausgaben für dieses Projekt - Beschluss GR 24.6.2021
5/639000-005200	Anlagen zu Straßenbauten - neue Sportplatzbrücke	26.213,55	0,00	0,00	26.213,55	26.213,55	16.02.2022 kein VA; aber 2021 schon Ausgaben für dieses Projekt - Beschluss GR 24.6.2021
1/639000-612000	Instandhaltung Wasserläufen	252,00	18.600,00	0,00	-18.348,00	-18.348,00	16.02.2022 Minderaufwand 2021
639100	Sonstige Einrichtungen und Maßnahmen						
5/639100-004000	Wasser- und Abwasserbauten und -anlagen	162.284,51	100.000,00	0,00	62.284,51	62.284,51	16.02.2022 Mehraufwand - Projekt durch Zuführung abgeschlossen
1/639100-346000	Investitionsdarlehen von Finanzunternehmen	19.680,41	0,00	0,00	19.680,41	19.680,41	16.02.2022 kein VA; Darlehenstilgung 10145/72 Sanierung Eliasteich
770000	Einrichtung zur Förderung des Fremdenverkehrs						
1/770000-726100	Kleinregion Waldviertler Stadt Land	30.715,04	15.000,00	0,00	15.715,04	15.715,04	16.02.2022 Kleinregion Waldviertel - der Personal- und Sachkostenanteil 2. HJ 2020 wurde erst im Jahr 2021 vorgeschrieben
814000	Straßenreinigung						
1/814000-720000	Bauhofleistungen	31.462,64	10.100,00	0,00	21.362,64	21.362,64	16.02.2022 Verrechnung der tatsächlich erfassten Stunden lt. WH-Programm Timepark
815000	Park- und Gartenanlagen, Kinderspielplätze						
1/815000-610000	Instandhaltung und Pflege von Anlagen	7.110,13	50.000,00	0,00	-42.889,87	-42.889,87	16.02.2022 siehe Konto 1/815000-613000

HH-Stelle	Bezeichnung	Buchungen	- Voranschlag	- Übertragung	= Abweichung	Betrag	Beschluss und Begründung
1/815000-613000	Instandhaltung von sonstigen Grundstückseinrichtungen	55.095,80	0,00	0,00	55.095,80	55.095,80	16.02.2022 neues Konto für Grünflächenbetreuung durch Dritte angelegt - VA --> 1/815000-610000
817000	Friedhöfe						
1/817000-010000	Gebäude und Bauten	29.959,58	0,00	0,00	29.959,58	29.959,58	16.02.2022 kein VA; Beschluss Wärmepumpe STR 15.6.2021
821000	Fuhrpark						
1/821000-617000	Instandhaltung Fahrzeuge	75.285,66	50.000,00	0,00	25.285,66	25.285,66	16.02.2022 Mehraufwand
831000	Freibäder						
1/831000-618000	Instandhaltung von sonstigen Anlagen	70.155,47	4.000,00	0,00	66.155,47	66.155,47	16.02.2022 VA zu gering; Sanierung Moorbad, STR 05/2021
840300	Grundbesitz						
5/840300-729910	Sonstige Aufwendungen (Zuführungen)	1.199.719,38	292.900,00	0,00	906.819,38	906.819,38	16.02.2022 Projekt durch Zuführungen an investive Gebarung ausgeglichen
850000	Betriebe der Wasserversorgung						
5/850000-004000/46	Wasser- und Abwasserbauten und -anlagen	0,00	50.000,00	0,00	-50.000,00	-50.000,00	16.02.2022 Neuer Brunnen Kottlinghörmanns - Projekt wurde auf 2022 verschoben
1/850000-612000	Instandhaltung Wasserversorgungsanlage	172.457,75	100.000,00	0,00	72.457,75	72.457,75	16.02.2022 Überschreitung aufgrund unvorhersehbarer Wasserrohrbrüche
1/850000-720000	Bauhofleistungen	87.985,09	54.500,00	0,00	33.485,09	33.485,09	16.02.2022 Verrechnung der tatsächlich erfassten Stunden lt. WH-Programm Timepark
850001	Baulanderschließung KG LS, WVA BA 28						
5/850001-004000	Wasser- und Abwasserbauten und -anlagen	6.897,75	100.000,00	0,00	-93.102,25	-93.102,25	16.02.2022 das Projekt wurde 2021 abgeschlossen
851000	Betriebe der Abwasserbeseitigung						
1/851000-728000	Entgelte für sonstige Leistungen	101.516,24	20.000,00	0,00	81.516,24	81.516,24	16.02.2022 VA zu gering; Mehraufwand

HH-Stelle	Bezeichnung	Buchungen	- Voranschlag	- Übertragung	= Abweichung	Betrag	Beschluss und Begründung
853000	Betriebe für die Errichtung und Verw. von Wohn- u. Geschäftsgeb.						
1/853000-511000	Geldbezüge	43.050,80	15.000,00	0,00	28.050,80	28.050,80	16.02.2022 Mehraufwand
1/853000-614500	Instandhaltung Wohn-u.Geschäftsgebäude	31.891,96	15.000,00	0,00	16.891,96	16.891,96	16.02.2022 Mehraufwand 2021
900000	Gesonderte Verwaltung						
1/900000-729910	Sonstige Aufwendungen	269.992,79	0,00	0,00	269.992,79	269.992,79	16.02.2022 Zuführungen von op. Gebarung an Projekt 12 und 612
	Summe Mittelverwendung	3.626.476,01	2.049.900,00	0,00	1.576.576,01	1.576.576,01	

Seite	Inhalt
3	Vorbericht
17	Nachweis der liquiden Mittel (Kassenbestand)
21	Ergebnishaushalt Gesamt 1. Ebene (Anlage 1a) - interne Vergütungen enthalten
25	Ergebnishaushalt Gesamt 1. und 2. Ebene (Anlage 1a) - interne Vergütungen enthalten
29	Ergebnishaushalt Bereichsbudget 1. und 2. Ebene (Anlage 1a)
51	Finanzierungshaushalt Gesamt 1. Ebene (Anlage 1b) - interne Vergütungen enthalten
55	Finanzierungshaushalt Gesamt 1. und 2. Ebene (Anlage 1b) - interne Vergütungen enthalten
61	Finanzierungshaushalt Bereichsbudget 1. und 2. Ebene (Anlage 1b)
103	Vermögenshaushalt (Anlage 1c)
109	Haushaltspotential (aufbauend auf der Ergebnisrechnung)
115	Ergebnis- und Finanzierungsrechnung Detailnachweis
233	Nachweis der Investitionstätigkeit
259	Nachweis Kundenforderungen
265	Nachweis Lieferantenverbindlichkeiten
273	Nettovermögensveränderungsrechnung (Anlage 1d)
277	Nachweis über Transferzahlungen (Anlage 6a)
283	Nachweis über Haushaltsrücklagen und Zahlungsmittelreserven (Anlage 6b)
287	Einzelnachweis über Finanzschulden und Schuldendienst (Anlage 6c)
301	Nachweis über hausinterne Vergütungen (Anlage 6f)
305	Anlagenspiegel Einzelkonten (Anlage 6g)
395	Anlagenspiegel Einzelkonten Kapitaltransfer (Anlage 6g)
405	Liste der nicht bewerteten Kulturgüter (Anlage 6h)
409	Leasingspiegel (Anlage 6i)
413	Nachweis über unmittelbare Beteiligungen der Gebietskörperschaft (Anlage 6j)
419	Nachweis über mittelbare Beteiligungen der Gebietskörperschaft (Anlage 6k)
423	Nachweis über Vereinsmitgliedschaften
427	Nachweis über aktive Finanzinstrumente (Anlage 6m)
431	Einzelnachweis über aktive Finanzinstrumente (Anlage 6n)
435	Rückstellungsspiegel (Anlage 6q)
439	Haftungsnachweis (Anlage 6r)
443	Einzelnachweis über die nicht voranschlagswirksame Gebarung gemäß § 12 (Anlage 6t)
449	Personaldaten iSd ÖStp (Anlage 4)

Seite	Inhalt
455	Dienstpostenplan
459	Nachweis über Personalaufwand VRV2015
463	Nachweis Vermögen mit abgeänderter Nutzungsdauer
467	Querschnitt (Anlage 5b)
473	Erläuterung Abweichung gegenüber Ergebnisvoranschlag
483	Erläuterung Abweichung gegenüber Finanzierungsvoranschlag